

ಕರ್ನಾಟಕ ಸರ್ಕಾರ
Government of Karnataka

ವಾರ್ಷಿಕ ವರದಿ
ANNUAL REPORT
2017-18

ಸಾರಿಗೆ ಮತ್ತು ರಸ್ತೆ ಸುರಕ್ಷತೆ ಆಯುಕ್ತರವರ ಕಛೇರಿ
ಬೆಂಗಳೂರು

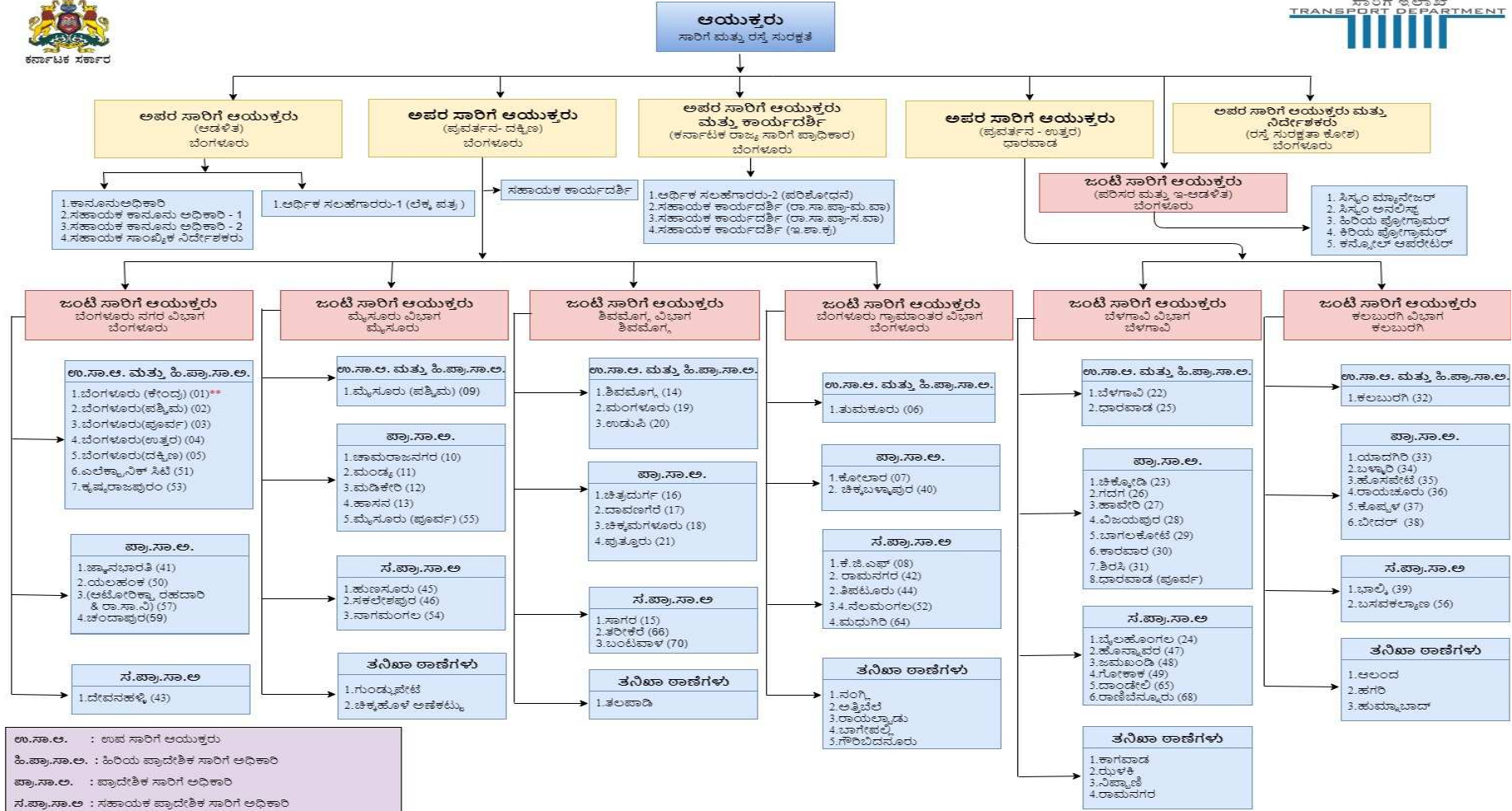
ಪರಿವಿಡಿ

ಕ್ರಮ ಸಂಖ್ಯೆ	ವಿಷಯ	ಪುಟ ಸಂಖ್ಯೆ
1	ಪೀಠಿಕೆ	1-2
2	ಆಡಳಿತ ವ್ಯವಸ್ಥೆ	2-10
3	ಸಾರಿಗೆ ಇಲಾಖೆಯ ಗಣಕೀಕರಣ	10-13
4	ರಸ್ತೆ ಸುರಕ್ಷತೆ ಕಾರ್ಯಕ್ರಮಗಳು	14
5	ಆಕರ್ಷಕ ನೋಂದಣಿ ಸಂಖ್ಯೆಯನ್ನು ಹರಾಜು ಪ್ರಕ್ರಿಯೆ ಮೂಲಕ ಹಂಚಿಕೆ ಮಾಡುವ ಯೋಜನೆ	14
6	ಸಾರಿಗೆ ವಾಹನಗಳ ನಿಯಂತ್ರಣ	15
7	ದಕ್ಷಿಣ ವಲಯ ರಹದಾರಿ ಯೋಜನೆ	15-17
8	ಪ್ರವರ್ತನ	18-19
9	ರಾಜ್ಯದ ಗಡಿ ಭಾಗದ ತನಿಖಾ ತಾಣಗಳು	19
10	ಮೋಟಾರು ಆಕ್ಸಿಡೆಂಟ್ಸ್ ಕ್ಲೇಮ್ ಟ್ರಿಬ್ಯುನಲ್ಸ್	20-21
11	ತೆರಿಗೆ ಪಾವತಿಯ ಸೌಲಭ್ಯಗಳು	21-23
12	ಪರಿಣಾಮಕಾರಿ ಸಾರಿಗೆ ಆಡಳಿತ ಕ್ರಮಗಳು	24-25
13	ಸಾರಿಗೆ ಅದಾಲತ್ತು	25-26
14	ಅವಿಷ್ಕಾರಕ ತಂತ್ರಜ್ಞಾನದಿಂದ ಪರಿಣಾಮಕಾರಿ ಸಾರಿಗೆ ವ್ಯವಸ್ಥೆ	26
15	ವಾಹನಗಳಿಂದುಂಟಾಗುವ ವಾಯು ಮಾಲಿನ್ಯ ಮತ್ತು ಶಬ್ದಮಾಲಿನ್ಯ	27-28
16	ಪರ್ಯಾಯ ಇಂಧನ ಬಳಕೆ ವಾಹನಗಳ ಅಭಿವೃದ್ಧಿಗೆ ಉತ್ತೇಜನ	29
17	ವಾಯುಮಾಲಿನ್ಯ ಮತ್ತು ಶಬ್ದಮಾಲಿನ್ಯ ನಿಯಂತ್ರಿಸಲು ಪರಿಣಾಮಕಾರಿ ಪ್ರವರ್ತನ ಕಾರ್ಯ	29-30
18	ಪರಿಣಾಮಕಾರಿ ರಸ್ತೆ ಸುರಕ್ಷತಾ ಕಾರ್ಯ ವ್ಯವಸ್ಥೆ	30-31
19	ಪರಿಣಾಮಕಾರಿ ಸಾರಿಗೆ ವ್ಯವಸ್ಥೆಗೆ ಮೂಲಭೂತ ಸೌಕರ್ಯಗಳ ಅಭಿವೃದ್ಧಿ	31-34
20	ಗಣಕೀಕೃತ ಚಾಲನಾ ಪರೀಕ್ಷಾ ಪಥ	34-36
21	ಇ-ಪೆಮೆಂಟ್ ಮೂಲಕ ರಾಜಸ್ವ ಸ್ವೀಕೃತಿ	36
22	ಮಾಹಿತಿ ಹಕ್ಕು ಕಾಯಿದೆಯಡಿ ಮಾಹಿತಿ	36
23	ಸಕಾಲ ಯೋಜನೆ	36-37
24	ವಾಹನಗಳ ಅಂಕಿ-ಅಂಶಗಳು	37
25	ಕರ್ನಾಟಕ ಮತ್ತು ಬೆಂಗಳೂರು ಮಹಾನಗರದಲ್ಲಿ ಒಟ್ಟು ನೋಂದಣಿಯಾಗಿ ಚಾಲ್ತಿಯಲ್ಲಿರುವ ವರ್ಗವಾರು ವಾಹನಗಳ ನೋಂದಣಿ ವಿವರಗಳು (31.03.2018ರ ಅಂತ್ಯಕ್ಕೆ)	38-45

ಕ್ರಮ ಸಂಖ್ಯೆ	ವಿಷಯ	ಪುಟ ಸಂಖ್ಯೆ
26	2017-18ನೇ ಸಾಲಿನಲ್ಲಿ ಪ್ರಾದೇಶಿಕ ಸಾರಿಗೆ ಕಛೇರಿಗಳಲ್ಲಿ ಹೊಸದಾಗಿ ಮಾಹೆವಾರು ನೋಂದಣಿಯಾಗಿರುವ ವಾಹನಗಳ ವಿವರಗಳು	46-108
27	31.03.2018ರ ಅಂತ್ಯಕ್ಕೆ ಪ್ರಾದೇಶಿಕ ಕಛೇರಿವಾರು ನೋಂದಣಿಯಾಗಿ ಚಾಲ್ತಿಯಲ್ಲಿರುವ ಒಟ್ಟು ವಾಹನಗಳ ವಿವರಗಳು	109-110
28	31-03-2017ರ ಅಂತ್ಯಕ್ಕೆ ಜಿಲ್ಲಾವಾರು ಮತ್ತು ವಿಭಾಗ ವಾರು ನೋಂದಣಿಯಾಗಿ ಚಾಲ್ತಿಯಲ್ಲಿರುವ ವಾಹನಗಳ ವಿವರಗಳು	111-116
29	2017-18ರ ಅವಧಿಯಲ್ಲಿ ಹೊಸದಾಗಿ ನೋಂದಣಿಯಾದ ಜಿಲ್ಲಾವಾರು ಮತ್ತು ವಿಭಾಗವಾರು ವಾಹನಗಳ ವಿವರಗಳು	117-122
30	31-03-2018ರ ಅಂತ್ಯಕ್ಕೆ ಜಿಲ್ಲಾವಾರು ನೋಂದಣಿಯಾಗಿ ಚಾಲ್ತಿಯಲ್ಲಿರುವ ಒಟ್ಟು ವಾಹನಗಳ ವಿವರಗಳು	123-127
31	31.03.2018ರ ಅಂತ್ಯಕ್ಕೆ ವಿಭಾಗವಾರು ನೋಂದಣಿಯಾಗಿ ಚಾಲ್ತಿಯಲ್ಲಿರುವ ವಾಹನಗಳ ವಿವರಗಳು	128
32	ಕರ್ನಾಟಕ ರಾಜ್ಯದಲ್ಲಿ 2017-18ನೇ ಸಾಲಿಗೆ ಮಾಸಿಕವಾರು ಹೊಸದಾಗಿ ನೋಂದಣಿಯಾದ ವರ್ಗವಾರು ವಾಹನಗಳ ವಿವರ	129
33	ಬೆಂಗಳೂರು ನಗರದಲ್ಲಿ 2017-18ನೇ ಸಾಲಿಗೆ ಮಾಸಿಕವಾರು ಹೊಸದಾಗಿ ನೋಂದಣಿಯಾದ ವರ್ಗವಾರು ವಾಹನಗಳ ವಿವರ	130
34	ಕರ್ನಾಟಕ ರಾಜ್ಯದಲ್ಲಿ ಜಿಲ್ಲಾವಾರು 2011-12 ರಿಂದ 2017-18ನೇ ಸಾಲಿನ ಅಂತ್ಯಕ್ಕೆನೋಂದಣಿಯಾಗಿ ಚಾಲ್ತಿಯಲ್ಲಿರುವ ಒಟ್ಟು ವಾಹನಗಳ ವಿವರಗಳು	131
35	ಕಳೆದ 7 ವರ್ಷಗಳಲ್ಲಿ ಜಿಲ್ಲಾವಾರು ಮತ್ತು ವರ್ಗವಾರು ಒಟ್ಟು ನೋಂದಣಿಯಾಗಿ ಚಾಲ್ತಿಯಲ್ಲಿರುವ ವಾಹನಗಳ ವಿವರ	132-161
36	ಕರ್ನಾಟಕ ರಾಜ್ಯದಲ್ಲಿ ಕಳೆದ 7 ವರ್ಷಗಳಲ್ಲಿ ನೋಂದಣಿಯಾಗಿ ಚಾಲ್ತಿಯಿರುವ ವರ್ಗವಾರು ವಾಹನಗಳ ವಿವರಗಳು(ಸಂಚಿತ)	162
37	ಕರ್ನಾಟಕ ರಾಜ್ಯ ಮತ್ತು ಬೆಂಗಳೂರು ಮಹಾನಗರದಲ್ಲಿ ಕಳೆದ 10 ವರ್ಷಗಳ (2008-09 ರಿಂದ 2017-18) ರವರೆಗೆ ನೋಂದಣಿಯಾಗಿ ಚಾಲ್ತಿಯಲ್ಲಿರುವ ವಾಹನಗಳ ವಿವರಗಳು(ಸಂಚಿತ)	163
38	31.03.2018ರ ಅಂತ್ಯಕ್ಕೆ ಕರ್ನಾಟಕ ರಾಜ್ಯ ಮತ್ತು ಬೆಂಗಳೂರು ಮಹಾನಗರದಲ್ಲಿರುವ 15 ವರ್ಷ ಮೇಲ್ಪಟ್ಟು ಹಳೆಯದಾದ ವಾಹನಗಳ ವಿವರಗಳು	164
39	ಕರ್ನಾಟಕ ರಾಜ್ಯದಲ್ಲಿ 31.03.2018 ರ ಅಂತ್ಯಕ್ಕೆ ಚಾಲ್ತಿಯಲ್ಲಿರುವ ಚಾಲಕ ಮತ್ತು ನಿರ್ವಾಹಕರ ಅನುಜ್ಞಾ ಪತ್ರಗಳ ವಿವರಗಳು	165
40	ಗ್ರಾಫ್ಸ್	166-170



ಕರ್ನಾಟಕ ಸರ್ಕಾರ



ಉ.ಸಾ.ಆ. : ಉಪ ಸಾರಿಗೆ ಆಯುಕ್ತರು
 ಹಿ.ಪ್ರಾ.ಸಾ.ಆ. : ಹಿರಿಯ ಪ್ರಾದೇಶಿಕ ಸಾರಿಗೆ ಅಧಿಕಾರಿ
 ಪ್ರಾ.ಸಾ.ಆ. : ಪ್ರಾದೇಶಿಕ ಸಾರಿಗೆ ಅಧಿಕಾರಿ
 ಸ.ಪ್ರಾ.ಸಾ.ಆ. : ಸಹಾಯಕ ಪ್ರಾದೇಶಿಕ ಸಾರಿಗೆ ಅಧಿಕಾರಿ
 ರಾ.ಸಾ.ನಿ : ರಾಜ್ಯ ಸಾರಿಗೆ ನಿಗಮ
 ಮ.ವಾ : ಮಜಲು ವಾಹನ
 ಸ.ವಾ : ಸರಕು ವಾಹನ
 ಇ.ಶಾ.ಕ್ರ : ಇಲಾಖಾ ಶಾಸನಬದ್ಧ ಕ್ರಮ
 ** ಎಂಬುದು ಪ್ರಾದೇಶಿಕ ಸಾರಿಗೆ ಕಛೇರಿ ಸಂಕೇತ ಸಂಖ್ಯೆಯನ್ನು ಸೂಚಿಸುತ್ತದೆ



ಸಾರಿಗೆ ಇಲಾಖೆ

2017-18ನೇ ಸಾಲಿನ ಸಾರಿಗೆ ಇಲಾಖೆಯ ವಾರ್ಷಿಕ ವರದಿ

1. ಪೀಠಿಕೆ

ಸಾರಿಗೆ ಇಲಾಖೆಯನ್ನು ಸರ್ಕಾರದ ಆದೇಶ ಸಂಖ್ಯೆ: ಟಿ6811-6865:ಆರ್‌ಟಿ:53:54:10, ದಿನಾಂಕ:3-3-1955 ರಲ್ಲಿ ರಚಿಸಲಾಗಿದೆ ಮತ್ತು ಸರ್ಕಾರದ ಅಧಿಸೂಚನೆ ಸಂ:4285:98:ಎಂಪಿ: 23:56:57, ದಿನಾಂಕ:27-8-1956 ರಂದು ಮೋಟಾರು ವಾಹನಗಳ ಇಲಾಖೆ ಎಂದು ನಾಮಾಂಕಿತಗೊಳಿಸಲಾಯಿತು. ತದನಂತರ ಸಾರಿಗೆ ಇಲಾಖೆಯೆಂದು ಪುನರ್-ನಾಮಾಂಕಿತಗೊಳಿಸಲಾಯಿತು. ಇಲಾಖೆಯ ಪ್ರಾಥಮಿಕ ಒತ್ತು ನೀಡತಕ್ಕ ಕ್ಷೇತ್ರವೆಂದರೆ ಮೋಟಾರು ವಾಹನ ಕಾಯ್ದೆ ಮತ್ತು ನಿಯಮಗಳನ್ನು ಜಾರಿಗೊಳಿಸುವುದು ಹಾಗೂ ರಾಜಸ್ವ ಸಂಗ್ರಹಣೆ. ಯಾವುದೇ ರಾಷ್ಟ್ರವು ಆರ್ಥಿಕವಾಗಿ ಅಭಿವೃದ್ಧಿ ಹೊಂದಬೇಕಾದಲ್ಲಿ ಸಾರಿಗೆ ವ್ಯವಸ್ಥೆಯು ಪ್ರಮುಖ ಪಾತ್ರ ವಹಿಸುತ್ತದೆ.

ಸಾರಿಗೆ ಇಲಾಖೆಯು ರಸ್ತೆ ಸುರಕ್ಷತೆ, ಸಂಚಾರ ನಿಯಂತ್ರಣ, ವಾಯುಮಾಲಿನ್ಯ, ಶಬ್ದಮಾಲಿನ್ಯ ನಿಯಂತ್ರಣ ಮತ್ತು ಮೋಟಾರು ವಾಹನಗಳಿಂದ ತೆರಿಗೆ ಸಂಗ್ರಹಣಾ ಕಾರ್ಯವನ್ನು ಕೆಳಕಂಡ ಕಾಯಿದೆ ಹಾಗೂ ನಿಯಮಗಳನ್ನು ಜಾರಿ ಮಾಡುವ ಮೂಲಕ ಕ್ರಮಬದ್ಧವಾಗಿ ನಿಯಂತ್ರಿಸುವ ಅಧಿಕಾರ ಹೊಂದಿರುತ್ತದೆ.

1. ಮೋಟಾರು ವಾಹನಗಳ ಕಾಯ್ದೆ, 1988 (1988ನೇ ಕೇಂದ್ರ ಕಾಯ್ದೆ 59)
2. ಕೇಂದ್ರ ಮೋಟಾರು ವಾಹನಗಳ ನಿಯಮಗಳು, 1989.
3. ಕರ್ನಾಟಕ ಮೋಟಾರು ವಾಹನ ನಿಯಮಗಳು, 1989.
4. ಕರ್ನಾಟಕ ಮೋಟಾರು ವಾಹನ ತೆರಿಗೆ ಕಾಯ್ದೆ, 1957 (1957 ನೇ ಕರ್ನಾಟಕ ಕಾಯ್ದೆ, 35)
5. ಕರ್ನಾಟಕ ಮೋಟಾರು ವಾಹನಗಳ ತೆರಿಗೆ ನಿಯಮಗಳು, 1957.

2. ಆಡಳಿತ ವ್ಯವಸ್ಥೆ

2.1 ಆಯುಕ್ತರು, ಸಾರಿಗೆ ಮತ್ತು ರಸ್ತೆ ಸುರಕ್ಷತೆ, ಇವರು ಇಲಾಖೆಯ ಮುಖ್ಯಸ್ಥರಾಗಿರುತ್ತಾರೆ. ಅವರಿಗೆ ಕೇಂದ್ರ ಕಛೇರಿಯಲ್ಲಿ ನೆರವಾಗಲು ಈ ಕೆಳಕಂಡ ಅಧಿಕಾರಿಗಳು ಇರುತ್ತಾರೆ.

1. ಅಪರ ಸಾರಿಗೆ ಆಯುಕ್ತರು (ಆಡಳಿತ)
2. ಅಪರ ಸಾರಿಗೆ ಆಯುಕ್ತರು (ಪ್ರವರ್ತನ-ದಕ್ಷಿಣ)
3. ಅಪರ ಸಾರಿಗೆ ಆಯುಕ್ತರು ಮತ್ತು ಕಾರ್ಯದರ್ಶಿ (ಕರ್ನಾಟಕ ರಾಜ್ಯ ಸಾರಿಗೆ ಪ್ರಾಧಿಕಾರ)
4. ಜಂಟಿ ಸಾರಿಗೆ ಆಯುಕ್ತರು (ಪರಿಸರ ಮತ್ತು ಇ-ಆಡಳಿತ)
5. ಕಾನೂನು ಸಲಹೆಗಾರರು
6. ಆರ್ಥಿಕ ಸಲಹೆಗಾರರು-1 (ಲೆಕ್ಕ ಪತ್ರ)
7. ಆರ್ಥಿಕ ಸಲಹೆಗಾರರು-2 (ಲೆಕ್ಕ ಪರಿಶೋಧನೆ)
8. ಸಹಾಯಕ ನಿರ್ದೇಶಕರು (ಸಾಂಖ್ಯಿಕ)
9. ಸಹಾಯಕ ಕಾನೂನು ಅಧಿಕಾರಿಗಳು (ಇಬ್ಬರು)
10. ಸಹಾಯಕ ಕಾರ್ಯದರ್ಶಿಗಳು(ನಾಲ್ವರು)

ಮೇಲಿನ ಅಧಿಕಾರಿಗಳಲ್ಲದೆ, ಬೆಳಗಾವಿ ಮತ್ತು ಕಲಬುರಗಿ ವಿಭಾಗಗಳ ಪ್ರವರ್ತನ ಕಾರ್ಯಗಳ ಮೇಲುಸ್ತುವಾರಿ ಯನ್ನು ಧಾರವಾಡದಲ್ಲಿರುವ ಅಪರ ಸಾರಿಗೆ ಆಯುಕ್ತರು (ಪ್ರವರ್ತನ-ಉತ್ತರ) ಇವರು ನಿರ್ವಹಿಸುತ್ತಿದ್ದಾರೆ.

2.2 ವಿಭಾಗ, ಜಿಲ್ಲೆ ಮತ್ತು ಉಪ ವಿಭಾಗ ಮಟ್ಟಗಳಲ್ಲಿ ಮತ್ತು ರಾಜ್ಯದ ಗಡಿಗಳಲ್ಲಿರುವ ತನಿಖಾತಾಣಗಳಲ್ಲಿ ಕೆಳಕಂಡ ಅಧಿಕಾರಿಗಳು ಸಾರಿಗೆ ಆಯುಕ್ತರನ್ನು ಪ್ರತಿನಿಧಿಸುತ್ತಾರೆ.

ಕ್ರ. ಸಂ.	ವಿಭಾಗ	ಜಿಲ್ಲಾ ಪ್ರಾದೇಶಿಕ ಸಾರಿಗೆ ಕಛೇರಿ	ಉಪ ವಿಭಾಗ ಪ್ರಾ.ಸಾ.ಕ.	ಸ.ಪ್ರಾ.ಸಾ.ಕ	ತನಿಖಾ ತಾಣ.
1	ಜಂಟಿ ಸಾರಿಗೆ ಆಯುಕ್ತರು ಬೆಂಗಳೂರು ನಗರ	1. ಬೆಂಗಳೂರು- ಕೇಂದ್ರ 2. ಬೆಂಗಳೂರು- ಪಶ್ಚಿಮ 3. ಬೆಂಗಳೂರು-ಪೂರ್ವ 4. ಬೆಂಗಳೂರು- ಉತ್ತರ 5. ಬೆಂಗಳೂರು-ದಕ್ಷಿಣ 6. ಕೃಷ್ಣರಾಜಪುರಂ 7. ಎಲೆಕ್ಟ್ರಾನಿಕ್ ಸಿಟಿ 8. ಯಲಹಂಕ 9. ಜ್ಞಾನಭಾರತಿ 10. ಆಟೋರಿಕ್ವಾ ರಹದಾರಿ ಮತ್ತು ಸಾರಿಗೆ ನಿಗಮಗಳು.	11. ಚಂದಾಪುರ (31-8-17ರಿಂದ)	1. ದೇವನಹಳ್ಳಿ	
2	ಜಂಟಿ ಸಾರಿಗೆ ಆಯುಕ್ತರು ಬೆಂಗಳೂರು ಗ್ರಾಮಾಂತರ.	12. ತುಮಕೂರು 14. ರಾಮನಗರ 15. ಕೋಲಾರ 16. ಚಿಕ್ಕಬಳ್ಳಾಪುರ	13. ನೆಲಮಂಗಲ	2. ತಿಪಟೂರು 3. ಕೆ.ಜಿ.ಎಫ್. 4. ಮಧುಗಿರಿ	1. ಅತ್ತಿಬೆಲೆ 2. ನಂಗ್ಲಿ 3. ಬಾಗೇಪಲ್ಲಿ 4. ಗೌರಿಬಿದನೂರು 5. ರಾಯಲ್‌ಪಾಡ್
3	ಜಂಟಿ ಸಾರಿಗೆ ಆಯುಕ್ತರು ಮೈಸೂರು	18. ಮೈಸೂರು ಪಶ್ಚಿಮ 19. ಚಾಮರಾಜನಗರ 20. ಮಂಡ್ಯ 21. ಮಡಿಕೇರಿ 22. ಹಾಸನ	17.ಮೈಸೂರು- ಪೂರ್ವ	5. ಹುಣಸೂರು 6. ನಾಗಮಂಗಲ 7. ಸಕಲೇಶಪುರ	6. ಗುಂಡ್ಲುಪೇಟೆ 7.ಚಿಕ್ಕಹೊಳೆ ಡ್ಯಾಂ
4	ಜಂಟಿ ಸಾರಿಗೆ ಆಯುಕ್ತರು ಶಿವಮೊಗ್ಗ	23. ಶಿವಮೊಗ್ಗ 24. ಮಂಗಳೂರು 25. ಉಡುಪಿ 26. ಚಿತ್ರದುರ್ಗ 27. ದಾವಣಗೆರೆ 28. ಚಿಕ್ಕಮಗಳೂರು	29.ಪುತ್ತೂರು	8. ಸಾಗರ 9. ತರೀಕೆರೆ 10. ಬಂಟವಾಳ (3.3.2018 ರಿಂದ)	8. ತಲಪಾಡಿ
5	ಜಂಟಿ ಸಾರಿಗೆ ಆಯುಕ್ತರು ಬೆಳಗಾವಿ	31. ಬೆಳಗಾವಿ 32. ಧಾರವಾಡ (ಪಶ್ಚಿಮ) 34. ಗದಗ 35. ಹಾವೇರಿ 36. ವಿಜಯಪುರ 37. ಬಾಗಲಕೋಟೆ 38. ಕಾರವಾರ	30. ಚಿಕ್ಕೋಡಿ 33. ಧಾರಾವಾಡ (ಪೂರ್ವ) 39. ಶಿರಸಿ	11. ಬೈಲಹೊಂಗಲ 12. ಗೋಕಾಕ್ 13. ದಾಂಡೇಲಿ 14. ಜಮಖಂಡಿ 15. ಹೊನ್ನಾವರ 16. ರಾಣಿಬೆನ್ನೂರು (24.2.2018 ರಿಂದ)	9. ಕಾಗವಾಡ 10. ನಿಪ್ಪಾಣಿ 11. ಝಳಕಿ 12. ರಾಮನಗರ
6	ಜಂಟಿ ಸಾರಿಗೆ ಆಯುಕ್ತರು ಕಲಬುರಗಿ	40. ಕಲಬುರಗಿ 42. ಬಳ್ಳಾರಿ 43. ರಾಯಚೂರು 44. ಕೊಪ್ಪಳ 45. ಬೀದರ್ 46. ಯಾದಗಿರಿ	41.ಹೊಸಪೇಟೆ	17. ಭಾಲ್ಕಿ 18. ಬಸವಕಲ್ಯಾಣ	13. ಅಳಂದ 14. ಹಗರಿ 15. ಹುಮ್ಮಾಬಾದ್

2.3 ಸಾರಿಗೆ ಇಲಾಖೆಯ ಎಲ್ಲಾ ವಿಭಾಗಗಳಲ್ಲಿ ಜಂಟಿ ಸಾರಿಗೆ ಆಯುಕ್ತರು ಅವರ ವ್ಯಾಪ್ತಿಯಲ್ಲಿರುವ ಉಪ ಸಾರಿಗೆ ಆಯುಕ್ತರು ಮತ್ತು ಹಿರಿಯ ಪ್ರಾದೇಶಿಕ ಸಾರಿಗೆ ಅಧಿಕಾರಿಗಳು, ಪ್ರಾದೇಶಿಕ ಸಾರಿಗೆ ಅಧಿಕಾರಿಗಳು ಹಾಗೂ ಸಹಾಯಕ ಪ್ರಾದೇಶಿಕ ಸಾರಿಗೆ ಅಧಿಕಾರಿಗಳಿಗೆ ಮತ್ತು ತನಿಖಾತಾಣಗಳ ಮುಖ್ಯಸ್ಥರಿಗೆ ಮಾರ್ಗದರ್ಶನ ನೀಡುವುದರ ಜೊತೆಗೆ ಉಸ್ತುವಾರಿಯನ್ನು ನಿರ್ವಹಿಸುತ್ತಾರೆ. ಈ ಅಧಿಕಾರಿಗಳು ಆಗಿಂದಾಗ್ಗೆ ಅಧೀನ ಕಛೇರಿಗಳಿಗೆ ಭೇಟಿ ನೀಡಿ ಸಂಕ್ಷಿಪ್ತ ತಪಾಸಣೆ ನಡೆಸುತ್ತಾರೆ. ಅಲ್ಲದೆ ಈ ಅಧಿಕಾರಿಗಳು ವಾಹನಗಳ ನೋಂದಣಿ, ಚಾಲನಾ ಅನುಜ್ಞಾ ಪತ್ರಗಳ ನೀಡಿಕೆ ಮತ್ತು ನವೀಕರಣ, ಅರ್ಹತಾ ಪತ್ರಗಳ ನವೀಕರಣ, ಅಮಾನತ್ತು, ರದ್ದತಿ ಮತ್ತು ತೆರಿಗೆ ವಿಷಯಗಳಿಗೆ ಸಂಬಂಧಿಸಿದಂತೆ ಮೇಲ್ಮನವಿ ಪ್ರಾಧಿಕಾರಿಯಾಗಿ ಕಾರ್ಯ ನಿರ್ವಹಿಸುತ್ತಾರೆ.

2.4 31.03.2018 ರ ಅಂತ್ಯಕ್ಕೆ ಸಾರಿಗೆ ಇಲಾಖೆಯಲ್ಲಿ ಮಂಜೂರಾಗಿರುವ, ಕಾರ್ಯನಿರ್ವಹಿಸುತ್ತಿರುವ ಮತ್ತು ಖಾಲಿ ಇರುವ ಹುದ್ದೆಗಳ ವಿವರ.

ಕ್ರ. ಸಂ.	ಹುದ್ದೆಯ ಹೆಸರು	ವೇತನ ಶ್ರೇಣಿ	ಮಂಜೂರಾದ ಹುದ್ದೆಗಳು	ಕಾರ್ಯನಿರತ ಹುದ್ದೆಗಳು	ಖಾಲಿ ಇರುವ ಹುದ್ದೆಗಳು
1	ಸಾರಿಗೆ ಆಯುಕ್ತರು		1	1	0
2	ಅಧ್ಯಕ್ಷಾಧಿಕಾರಿಗಳು		1	1	0
3	ಅಪರ ಸಾರಿಗೆ ಆಯುಕ್ತರು	48900-63600	5	5	0
4	ಜಂಟಿ ಸಾರಿಗೆ ಆಯುಕ್ತರು	40050-56550	8	8	0
5	ಉಪ ಸಾರಿಗೆ ಆಯುಕ್ತರು & ಹಿರಿಯ ಪ್ರಾಸಾಅ	36300-53850	15	4	11
6	ಕಾನೂನು ಅಧಿಕಾರಿಗಳು	28100-50100	1	0	1
7	ಸಹಾಯಕ ಕಾನೂನು ಅಧಿಕಾರಿಗಳು	22800-43200	2	2	0
8	ಸಹಾಯಕ ನಿರ್ದೇಶಕರು(ಸಾಂಖ್ಯಿಕ) (ನಿಯೋಜನೆ ಹುದ್ದೆ)	22800-43200	1	1	0
9	ಆರ್ಥಿಕ ಸಲಹೆಗಾರರು(ನಿಯೋಜನೆ ಹುದ್ದೆ)	28100-50100	2	0	2
10	ಪ್ರಾದೇಶಿಕ ಸಾರಿಗೆ ಅಧಿಕಾರಿಗಳು	28100-50100	35	16	19
11	ಲೆಕ್ಕಾಧಿಕಾರಿಗಳು(ನಿಯೋಜನೆ ಹುದ್ದೆ)	28100-50100	6	3	3
12	ಸಹಾಯಕ ಪ್ರಾದೇಶಿಕ ಸಾರಿಗೆ ಅಧಿಕಾರಿಗಳು	22800-43200	103	45	58
13	ಸಿಸ್ಟಮ್ ಮ್ಯಾನೇಜರ್(ನಿಯೋಜನೆ ಹುದ್ದೆ)	40050-56550	1	0	1
14	ಸಿಸ್ಟಮ್ ಅನಲಿಸ್ಟ್ (ನಿಯೋಜನೆ ಹುದ್ದೆ)	36300-53850	2	0	2
15	ಹಿರಿಯ ಪ್ರೋಗ್ರಾಮರ್ (ನಿಯೋಜನೆ ಹುದ್ದೆ)	28100-50100	2	0	2
16	ಕಿರಿಯ ಪ್ರೋಗ್ರಾಮರ್ (ನಿಯೋಜನೆ ಹುದ್ದೆ)	22800-43200	7	0	7
17	ಕನ್‌ಸೋಲ್ ಆಪರೇಟರ್ಸ್	21600-40050	2	1	1
18	ಕೇ.ಸ್ಯಾ.ಸಹಾಯಕರು/ಖಜಾನಾಧಿಕಾರಿ/ಸಹಾಯಕ ಕಾರ್ಯದರ್ಶಿ	21600-40050	15	8	7
19	ಅಧೀಕ್ಷಕರು	20000-36300	160	115	45
20	ಹಿರಿಯ ಮೋಟಾರು ವಾಹನ ನಿರೀಕ್ಷಕರು	21600-40050	214	138	76
21	ಮೋಟಾರು ವಾಹನ ನಿರೀಕ್ಷಕರು	17650-32000	430	132	298
22	ಲೆಕ್ಕಾಧೀಕ್ಷಕರು(ನಿಯೋಜನೆ ಹುದ್ದೆ)	21600-40050	26	25	1
23	ಸಹಾಯಕ ಸಾಂಖ್ಯಿಕ ಅಧಿಕಾರಿ(ನಿಯೋಜನೆ ಹುದ್ದೆ)	20000-36300	3	3	0
24	ಲೆಕ್ಕ ಸಹಾಯಕರು(ನಿಯೋಜನೆ ಹುದ್ದೆ)	14550-26700	36	18	18
25	ಶೀಘ್ರಲಿಪಿಗಾರರು	14550-26700	49	27	22
26	ಪ್ರಥಮ ದರ್ಜೆ ಸಹಾಯಕರು	14550-26700	436	278	158
27	ದ್ವಿತೀಯ ದರ್ಜೆ ಸಹಾಯಕರು	11600-21000	546	320	226
28	ಬೆರಳಚ್ಚುಗಾರರು	11600-21000	116	58	58
29	ಚಾಲಕರು	11600-21000	165	107	58
30	ಅಟೆಂಡರ್ಸ್ /ಮೋಸಸ್ ಸರ್ವರ್/ದಫೇದಾರ್	11000-19000	31	16	15
31	ಖಜಾನೆ ರಕ್ಷಕರು	10400-16400	40	11	29
32	ದಲಾಯತ್/ಕಾವಲುಗಾರರು/ಜವಾನ ಕಮ್ ರಕ್ಷಕ/ಸ್ವೀಪರ್	9600-14550	345	204	141
	ಒಟ್ಟು		2806	1547	1259

ಸರ್ಕಾರಿ ಆದೇಶ ಸಂಖ್ಯೆ:ಸಾರಿಇ 271 ಸಾಇಪ 2011, ಬೆಂಗಳೂರು ದಿನಾಂಕ:25-10-2013 ರಲ್ಲಿ ರಸ್ತೆ ಅಪಘಾತಗಳನ್ನು ನಿಯಂತ್ರಿಸುವ ನಿಟ್ಟಿನಲ್ಲಿ ಪರಿಣಾಮಕಾರಿ ಕ್ರಮಗಳನ್ನು ಜಾರಿಗೆ ತರುವ ಸಲುವಾಗಿ ಈ ಕೆಳಕಂಡ ಆರು ಶಾಶ್ವತ ಹುದ್ದೆಗಳೊಂದಿಗೆ ರಸ್ತೆ ಸುರಕ್ಷತಾ ಕೋಶವನ್ನು ರಚಿಸಲಾಗಿದೆ. (ದೂರವಾಣಿ ಸಂಖ್ಯೆ:080-22371120, ಇಮೇಲ್ ವಿಳಾಸ: rsdirector@yahoo.in). ರಸ್ತೆ ಸುರಕ್ಷತಾ ಕೋಶದ ನಿರ್ದೇಶಕರ ಹುದ್ದೆಗೆ ಸಾರಿಗೆ ಇಲಾಖೆಯಲ್ಲಿನ ಅಪರ ಸಾರಿಗೆ ಆಯುಕ್ತರನ್ನು ಸರ್ಕಾರದ ವತಿಯಿಂದ ನಿಯುಕ್ತಿಗೊಳಿಸಲಾಗುತ್ತದೆ.

ಕ್ರ.ಸಂ.	ಹುದ್ದೆಯ ಹೆಸರು	ವೇತನ ಶ್ರೇಣಿ	ಮಂಜೂರಾದ ಹುದ್ದೆಗಳು
1	ಕ್ಲಾಸ್-1 ಅಧಿಕಾರಿ (ಯೋಜನೆ)	28100-50100	1
2	ಕ್ಲಾಸ್-1 ಅಧಿಕಾರಿ (ಶಿಕ್ಷಣ)	28100-50100	1
3	ಕ್ಲಾಸ್-1 ಅಧಿಕಾರಿ (ಆರ್ಥಿಕ)	28100-50100	1
4	ಕ್ಲಾಸ್-1 ಅಧಿಕಾರಿ (ಲೋಕೋಪಯೋಗಿ)	28100-50100	1
5	ಕ್ಲಾಸ್-1 ಅಧಿಕಾರಿ (ಪೊಲೀಸ್)	28100-50100	1
6	ಕ್ಲಾಸ್-1 ಅಧಿಕಾರಿ (ಆರೋಗ್ಯ)	28100-50100	1

2.5 ಸಾರಿಗೆ ಇಲಾಖೆಯ ಅಧಿಕಾರಿಗಳ ಕಛೇರಿಗಳ ದೂರವಾಣಿ ಸಂಖ್ಯೆ ಮತ್ತು ಫ್ಯಾಕ್ಸ್ ಸಂಖ್ಯೆಗಳ ವಿವರ

ಕ್ರಮ ಸಂಖ್ಯೆ	ಕಛೇರಿ ಕೋಡ್	ಕಛೇರಿ ಹೆಸರು	ದೂರವಾಣಿ ಸಂಖ್ಯೆ	ಫ್ಯಾಕ್ಸ್ ನಂಬರ್	ಸಿಯುಜಿ ಸಂ.
1	-	ಸಾರಿಗೆ ಆಯುಕ್ತರು	080-22214900	22235804	9449863211
2	-	ಅಪರ ಸಾರಿಗೆ ಆಯುಕ್ತರು (ಆಡಳಿತ)	080-22235176	22235804	9449863212
3	-	ಅಪರ ಸಾರಿಗೆ ಆಯುಕ್ತರು(ಪ್ರವರ್ತನ) (ದಕ್ಷಿಣ)	080-22236698	22232459	9449863214
4	-	ಅಪರ ಸಾರಿಗೆ ಆಯುಕ್ತರು(ಪ್ರವರ್ತನ) (ಉತ್ತರ)	0836-2322206	2322206	9449863216
5	-	ಅಪರ.ಸಾ. ಆ ಮತ್ತು ಕಾರ್ಯದರ್ಶಿ ರಾ.ಸಾ.ಪ್ರಾ	080-22272461	22242761	9449863213
6	-	ಜಂಟಿ ಸಾರಿಗೆ ಆಯುಕ್ತರು(ಪರಿಸರ ಮತ್ತು ಇ-ಆಡಳಿತ)	080- 2243717	2322206	9449863215
7	-	ಜಂಟಿ ಸಾರಿಗೆ ಆಯುಕ್ತರು, ಬೆಂಗಳೂರು ನಗರ	080- 22271100	22271100	9449863217
8	-	ಜಂಟಿ ಸಾರಿಗೆ ಆಯುಕ್ತರು, ಬೆಂಗಳೂರು ಗ್ರಾಮಾಂತರ	080- 22866670	22866671	9449863221
9	-	ಜಂಟಿ ಸಾರಿಗೆ ಆಯುಕ್ತರು, ಮೈಸೂರು ವಿಭಾಗ	0821-2330347	2330347	9449863223
10	-	ಜಂಟಿ ಸಾರಿಗೆ ಆಯುಕ್ತರು, ಶಿವಮೊಗ್ಗ ವಿಭಾಗ	08182-278045	278045	9449863224
11	-	ಜಂಟಿ ಸಾರಿಗೆ ಆಯುಕ್ತರು, ಬೆಳಗಾವಿ ವಿಭಾಗ	0831-2423900	2423900	9449863225
12	-	ಜಂಟಿ ಸಾರಿಗೆ ಆಯುಕ್ತರು, ಕಲಬುರಗಿ ವಿಭಾಗ	08472-248005	248005	9449863226
13	-	ಕಾನೂನು ಸಲಹೆಗಾರರು	080-22216452	22216452	9740352223
14	-	ಆರ್ಥಿಕ ಸಲಹೆಗಾರರು-1	080-22215482	22215482	9449863218
15	-	ಆರ್ಥಿಕ ಸಲಹೆಗಾರರು-2	080-22243890	22243890	9449863219
16	-	ಸಹಾಯಕ ಕಾರ್ಯದರ್ಶಿ	080-22213785	22213785	9449864082
17	-	ಸಹಾಯಕ ನಿರ್ದೇಶಕರು (ಸಾಂಖ್ಯಿಕ)	080-22213225	22213225	9449864089
18	KA-01	ಉ..ಸಾ.ಆ.& ಹಿ.ಪ್ರಾ.ಸಾ.ಅ ಬೆಂಗಳೂರು (ಕೇಂದ್ರ)	080-25533525	23440838	9449864001
19	KA-02	ಉ..ಸಾ.ಆ.& ಹಿ.ಪ್ರಾ..ಸಾ.ಅ ಬೆಂಗಳೂರು (ಪಶ್ಚಿಮ)	080-23324388	23327188	9449864002
20	KA-03	ಉ..ಸಾ.ಆ.& ಹಿ.ಪ್ರಾ..ಸಾ.ಅ ಬೆಂಗಳೂರು (ಪೂರ್ವ)	080-25253726	25205079	9449864003
21	KA-04	ಉ..ಸಾ.ಆ.& ಹಿ.ಪ್ರಾ.ಸಾ.ಅ ಬೆಂಗಳೂರು (ಉತ್ತರ)	080-23376039	23375322	9449864004
22	KA-05	ಉ..ಸಾ.ಆ.& ಹಿ.ಪ್ರಾ.ಸಾ.ಅ ಬೆಂಗಳೂರು (ದಕ್ಷಿಣ)	080-26630989	22440838	9449864005
23	KA-51	ಉ..ಸಾ.ಆ.& ಹಿ.ಪ್ರಾ.ಸಾ.ಅ ಎಲೆಕ್ಟ್ರಾನಿಕ್ ಸಿಟಿ	080-26482851	25735523	9449864051
24	KA-53	ಉ..ಸಾ.ಆ.& ಹಿ.ಪ್ರಾ.ಸಾ.ಅ ಕೆ.ಆರ್.ಪುರಂ	080-25617951	25619269	9449864053
25	KA-06	ಉ..ಸಾ.ಆ.& ಹಿ.ಪ್ರಾ.ಸಾ.ಅ ತುಮಕೂರು	0816-2278473	2278743	9449864006
26	KA-09	ಉ..ಸಾ.ಆ.& ಹಿ.ಪ್ರಾ.ಸಾ.ಅ ಮೈಸೂರು-ಪಶ್ಚಿಮ	0821-2330364	2343430	9449864009
27	KA-14	ಉ..ಸಾ.ಆ.& ಹಿ.ಪ್ರಾ.ಸಾ.ಅ ಶಿವಮೊಗ್ಗ	08182-222209	226400	9449864014
28	KA-19	ಉ..ಸಾ.ಆ.& ಹಿ.ಪ್ರಾ.ಸಾ.ಅ ಮಂಗಳೂರು	0824-2220577	2422052	9449864019
29	KA-20	ಉ..ಸಾ.ಆ.& ಹಿ.ಪ್ರಾ.ಸಾ.ಅ ಉಡುಪಿ	0820-2575137	2524967	9449864020
30	KA-22	ಉ..ಸಾ.ಆ.& ಹಿ.ಪ್ರಾ.ಸಾ.ಅ ಬೆಳಗಾವಿ	0831-2465503	2404759	9449864022
31	KA-25	ಉ..ಸಾ.ಆ.& ಹಿ.ಪ್ರಾ.ಸಾ.ಅ ಧಾರವಾಡ (ಪಶ್ಚಿಮ)	0836-2233929	2233920	9449864025

32	KA-32	ಉ..ಸಾ.ಆ.& ಹಿ.ಪ್ರಾ.ಸಾ.ಅ ಕಲಬುರಗಿ	08472-248805	248004	9449864032
33	KA-41	ಪ್ರಾ.ಸಾ.ಅ ಜ್ಞಾನಭಾರತಿ	080-23286712	28602833	9449864041
34	KA-42	ಪ್ರಾ.ಸಾ.ಅ ರಾಮನಗರ	080-27273471	27273471	9449864042
35	KA-43	ಸ.ಪ್ರಾ.ಸಾ.ಅ ದೇವನಹಳ್ಳಿ	080-27681999	27681999	9449864043
36	KA-50	ಪ್ರಾ.ಸಾ.ಅ ಯಲಹಂಕ	080-28561366	28561525	9449864050
37	KA-52	ಪ್ರಾ.ಸಾ.ಅ ನೆಲಮಂಗಲ	080-27728094	27726886	9449864052
38	KA-57	ಪ್ರಾ.ಸಾ.ಅ ಆಟೋರಿಕ್ವ ರಹದಾರಿ ಮತ್ತು ಸಾರಿಗೆ ನಿಗಮ	080-22230051	-	9449864057
39	KA-07	ಪ್ರಾ.ಸಾ.ಅ ಕೋಲಾರ	08152-222039	222039	9449864007
40	KA-08	ಸ.ಪ್ರಾ.ಸಾ.ಅ ಕೆ.ಜಿ.ಎಫ್	08153-260214	260214	9449864008
41	KA-40	ಪ್ರಾ.ಸಾ.ಅ ಚಿಕ್ಕಬಳ್ಳಾಪುರ	08156-270445	263053	9449864040
42	KA-44	ಸ.ಪ್ರಾ.ಸಾ.ಅ. ತಿಪಟೂರು	08134-254799	-	9449864044
43	KA-55	ಪ್ರಾ.ಸಾ.ಅ ಮೈಸೂರು-ಪೂರ್ವ	0821-2570700	2334430	9449864055
44	KA-10	ಪ್ರಾ.ಸಾ.ಅ ಚಾಮರಾಜನಗರ	08226-222444	272444	9449864010
45	KA-11	ಪ್ರಾ.ಸಾ.ಅ ಮಂಡ್ಯ	08232-220031	227460	9449864011
46	KA-12	ಪ್ರಾ.ಸಾ.ಅ ಮಡಿಕೇರಿ	08272-225785	223032	9449864012
47	KA-13	ಪ್ರಾ.ಸಾ.ಅ ಹಾಸನ	08172-240660	240514	9449864013
48	KA-45	ಸ.ಪ್ರಾ.ಸಾ.ಅ ಹುಣಸೂರು	0822-2252699	2252699	9449864045
49	KA-46	ಸ.ಪ್ರಾ.ಸಾ.ಅ ಸಕಲೇಶಪುರ	08173-230746	230746	9449864046
50	KA-54	ಸ.ಪ್ರಾ.ಸಾ.ಅ ನಾಗಮಂಗಲ	08234-285598	285598	9449864054
51	KA-15	ಸ.ಪ್ರಾ.ಸಾ.ಅ ಸಾಗರ	08183-226276	226276	9449864015
52	KA-16	ಪ್ರಾ.ಸಾ.ಅ ಚಿತ್ರದುರ್ಗ	08194-230434	231894	9449864016
53	KA-17	ಪ್ರಾ.ಸಾ.ಅ ದಾವಣಗೆರೆ	08192-25984	232023	9449864017
54	KA-18	ಪ್ರಾ.ಸಾ.ಅ ಚಿಕ್ಕ ಮಗಳೂರು	08262-220366	220366	9449864018
55	KA-21	ಪ್ರಾ.ಸಾ.ಅ ಪುತ್ತೂರು	08251-230729	-	9449864021
56	KA-23	ಪ್ರಾ.ಸಾ.ಅ ಚಿಕ್ಕೋಡಿ	08338-272241	272241	9449864023
57	KA-24	ಸ.ಪ್ರಾ.ಸಾ.ಅ ಬೈಲಹೊಂಗಲ	08288-233288	233288	9449864024
58	KA-26	ಪ್ರಾ.ಸಾ.ಅ ಗದಗ	08372-237078	235694	9449864026
59	KA-27	ಪ್ರಾ.ಸಾ.ಅ ಹಾವೇರಿ	08375-232299	-	9449864027
60	KA-28	ಪ್ರಾ.ಸಾ.ಅ ವಿಜಯಪುರ	08352-276228	276218	9449864028
61	KA-29	ಪ್ರಾ.ಸಾ.ಅ ಬಾಗಲಕೋಟೆ	08354- 235275	201494	9449864029
62	KA-30	ಪ್ರಾ.ಸಾ.ಅ ಕಾರವಾರ	08382- 226364	229249	9449864030
63	KA-31	ಪ್ರಾ.ಸಾ.ಅ ಶಿರಸಿ	08384-233090	234259	9449864031
64	KA-47	ಸ.ಪ್ರಾ.ಸಾ.ಅ ಹೊನ್ನಾವರ	08387-236536	236536	9449864047
65	KA-48	ಸ.ಪ್ರಾ.ಸಾ.ಅ ಜಮಖಂಡಿ	08353-238040	238040	9449864048
66	KA-49	ಸ.ಪ್ರಾ.ಸಾ.ಅ ಗೋಕಾಕ್	08332-224727	224727	9449864049
67	KA-33	ಪ್ರಾ.ಸಾ.ಅ ಯಾದಗಿರಿ	08473-252580	252580	9449864033
68	KA-34	ಪ್ರಾ.ಸಾ.ಅ ಬಳ್ಳಾರಿ	08392-240048	244116	9449864034
69	KA-35	ಪ್ರಾ.ಸಾ.ಅ ಹೊಸಪೇಟೆ	08394-230766	231982	9449864035
70	KA-36	ಪ್ರಾ.ಸಾ.ಅ ರಾಯಚೂರು	08532-223329	223094	9449864036
71	KA-37	ಪ್ರಾ.ಸಾ.ಅ ಕೊಪ್ಪಳ	08539-225052	222655	9449864037
72	KA-38	ಪ್ರಾ.ಸಾ.ಅ ಬೀದರ್	08482-226361	225055	9449864038
73	KA-39	ಸ.ಪ್ರಾ.ಸಾ.ಅ ಭಾಲ್ಕಿ	08484-262582	262582	9449864039
74	KA-56	ಸ.ಪ್ರಾ.ಸಾ.ಅ ಬಸವ ಕಲ್ಯಾಣ	08481-256996	259022	9449864056
75	KA-63	ಪ್ರಾ.ಸಾ.ಅ ಧಾರವಾಡ (ಪೂರ್ವ)	-	-	
76	KA-64	ಸ.ಪ್ರಾ.ಸಾ.ಅ ಮಧುಗಿರಿ	-	-	
77	KA-65	ಸ.ಪ್ರಾ.ಸಾ.ಅ ದಾಂಡೇಲಿ	-	-	
78	KA-66	ಸ.ಪ್ರಾ.ಸಾ.ಅ ತರೀಕೆರೆ	-	-	

2.6 : ಸಾರಿಗೆ ಇಲಾಖೆಯಲ್ಲಿ ನೀಡಲಾಗುತ್ತಿರುವ ಸೇವೆಗಳನ್ನು ಪರಿಣಾಮಕಾರಿಗೊಳಿಸುವ ಹಾಗೂ ಸಾರ್ವಜನಿಕರಿಂದ ಬರುವ ದೂರು/ಸಲಹೆ/ಟೀಕೆ-ಟಿಪ್ಪಣಿಗಳಿಗೆ ಪರಿಶೀಲಿಸಿ ತ್ವರಿತವಾಗಿ ಕ್ರಮವಹಿಸುವ ನಿಟ್ಟಿನಲ್ಲಿ ಇಲಾಖೆಯಲ್ಲಿ ಕಾಲ್‌ಸೆಂಟರ್‌ನ್ನು ದಿನಾಂಕ: 01.02.2018 ರಿಂದ ತೆರೆಯಲಾಗಿದೆ ಹಾಗೂ ಸಾಮಾಜಿಕ ಜಾಲತಾಣಗಳಾದ ಟ್ವಿಟರ್, ಫೇಸ್‌ಬುಕ್, ವಾಟ್ಸಾಪ್ ಹಾಗೂ ಇ-ಮೇಲ್‌ಗಳನ್ನು ಸಕ್ರಿಯಗೊಳಿಸಲಾಗಿದೆ.

ಕಾಲ್ ಸೆಂಟರ್ ದೂರವಾಣಿ ಸಂಖ್ಯೆ : 080-25136500
 ವಾಟ್ಸಾಪ್ ಸಂಖ್ಯೆ : 9449863459
 ಇ-ಮೇಲ್ ಐಡಿ : tdkarnataka@gmail.com
 ಫೇಸ್‌ಬುಕ್ ಪೇಜ್ : <https://www.facebook.com/Transport-Department-Karnataka>
 ಟ್ವಿಟರ್ ಐಡಿ : @tdkarnataka (tdkarnataka@gmail.com)

3. ಸಾರಿಗೆ ಇಲಾಖೆಯ ಗಣಕೀಕರಣ

ರಾಜ್ಯದ ಎಲ್ಲಾ 15 ಉಪ ಸಾರಿಗೆ ಆಯುಕ್ತರು ಮತ್ತು ಹಿರಿಯ ಪ್ರಾದೇಶಿಕ ಸಾರಿಗೆ ಅಧಿಕಾರಿಗಳ ಕಛೇರಿಗಳು, 31 ಪ್ರಾದೇಶಿಕ ಸಾರಿಗೆ ಅಧಿಕಾರಿಗಳ ಕಛೇರಿಗಳು, 16 ಸಹಾಯಕ ಪ್ರಾದೇಶಿಕ ಸಾರಿಗೆ ಅಧಿಕಾರಿಗಳ ಕಛೇರಿಗಳು ಹಾಗೂ 15 ತನಿಖಾ ತಾಣಗಳನ್ನು ಗಣಕೀಕರಣಗೊಳಿಸಲಾಗಿದೆ. (ಈಗಾಗಲೇ ಗಣಕೀಕರಿಸಿರುವ ಕಛೇರಿಗಳ ನಿರ್ವಹಣೆ ಸೇರಿದಂತೆ) ಹಾಗೂ ಎಲ್ಲಾ ಉಪ ಸಾರಿಗೆ ಆಯುಕ್ತರು ಮತ್ತು ಹಿರಿಯ ಪ್ರಾದೇಶಿಕ ಸಾರಿಗೆ ಅಧಿಕಾರಿಗಳ ಕಛೇರಿಗಳಲ್ಲಿ / ಪ್ರಾದೇಶಿಕ ಸಾರಿಗೆ ಅಧಿಕಾರಿಗಳ ಕಛೇರಿಗಳಲ್ಲಿ ಮತ್ತು ಸಹಾಯಕ ಪ್ರಾದೇಶಿಕ ಸಾರಿಗೆ ಅಧಿಕಾರಿಗಳ ಕಛೇರಿಗಳಲ್ಲಿ ಸ್ಮಾರ್ಟ್ ಕಾರ್ಡ್ ಆಧಾರಿತ ವಾಹನ ನೋಂದಣಿ ಪ್ರಮಾಣ ಪತ್ರ ಹಾಗೂ ಡ್ರೈವಿಂಗ್ ಲೈಸೆನ್ಸ್ ವಿತರಣೆಯ ಯೋಜನೆಯನ್ನು ಸರ್ಕಾರಿ-ಖಾಸಗಿ ಸಹಭಾಗಿತ್ವ ಯೋಜನೆಯ ಆಧಾರದ ಮೇಲೆ ಅನುಷ್ಠಾನಗೊಳಿಸುವ ಕಾರ್ಯವನ್ನು ಪೂರ್ಣಗೊಳಿಸಲಾಗಿದೆ. ಸದರಿ ವರ್ಷದಲ್ಲಿ 15,67,188 ಸ್ಮಾರ್ಟ್ ಕಾರ್ಡ್ ಡ್ರೈವಿಂಗ್ ಲೈಸೆನ್ಸ್‌ಗಳನ್ನು ಹಾಗೂ 25,89,781 ಸ್ಮಾರ್ಟ್ ಕಾರ್ಡ್ ನೋಂದಣಿ ಪ್ರಮಾಣ ಪತ್ರಗಳನ್ನು ವಿತರಿಸಲಾಗಿದೆ. ಈವರೆಗೆ ಒಟ್ಟು 1,17,19,306 ಸ್ಮಾರ್ಟ್ ಕಾರ್ಡ್ ಡ್ರೈವಿಂಗ್ ಲೈಸೆನ್ಸ್‌ಗಳನ್ನು ಹಾಗೂ 1,60,06,400 ಸ್ಮಾರ್ಟ್ ಕಾರ್ಡ್ ನೋಂದಣಿ ಪ್ರಮಾಣ ಪತ್ರಗಳನ್ನು ವಿತರಿಸಲಾಗಿದೆ.

3.1 ಸ್ಮಾರ್ಟ್ ಕಾರ್ಡ್

ಸಾರಿಗೆ ಇಲಾಖೆಯು ದಿನಾಂಕ 25-06-2009 ರಿಂದ ಗಣಕೀಕೃತ ದಾಖಲೆಗಳ ವಿತರಣೆ ವ್ಯವಸ್ಥೆಯನ್ನು ಜಾರಿಗೆ ತಂದಿದೆ. ಈ ಯೋಜನೆಯು ರಾಜ್ಯದ ಎಲ್ಲಾ 64 ಪ್ರಾದೇಶಿಕ ಸಾರಿಗೆ ಕಛೇರಿಗಳಲ್ಲಿ ಜಾರಿಗೆ ಬಂದಿರುತ್ತದೆ. ಮೈಕ್ರೋ ಪ್ರೊಸೆಸರ್ ಆಧಾರಿತ 4 ಕೆಬಿ ಚಿಪ್‌ಅನ್ನು ಪ್ಲಾಸ್ಟಿಕ್ ಕಾರ್ಡಿನಲ್ಲಿ ಅಳವಡಿಸಿದ ಡ್ರೈವಿಂಗ್ ಲೈಸೆನ್ಸ್ ಮತ್ತು ವಾಹನ ನೋಂದಣಿ ಪ್ರಮಾಣ ಪತ್ರಗಳಿಗೆ ಸ್ಮಾರ್ಟ್ ಕಾರ್ಡ್‌ಗಳನ್ನು ನೀಡಲಾಗುತ್ತಿದೆ.

ಸಾರಿಗೆ ಇಲಾಖೆಯ ಗಣಕೀಕರಣ

ರಾಜ್ಯದ ಎಲ್ಲಾ 15 ಉಪ ಸಾರಿಗೆ ಆಯುಕ್ತರು ಮತ್ತು ಹಿರಿಯ ಸಾರಿಗೆ ಅಧಿಕಾರಿಗಳ ಕಛೇರಿಗಳು, 31 ಪ್ರಾದೇಶಿಕ ಸಾರಿಗೆ ಅಧಿಕಾರಿಗಳ ಕಛೇರಿಗಳು, 18 ಸಹಾಯಕ ಪ್ರಾದೇಶಿಕ ಸಾರಿಗೆ ಅಧಿಕಾರಿಗಳ ಕಛೇರಿಗಳು ಹಾಗೂ 15 ತನಿಖಾ ತಾಣಗಳನ್ನು ಗಣಕೀಕರಣಗೊಳಿಸಲಾಗಿದೆ. (ಈಗಾಗಲೇ ಗಣಕೀಕರಿಸಿರುವ ಕಛೇರಿಗಳ ನಿರ್ವಹಣೆ ಸೇರಿದಂತೆ) ಹಾಗೂ ಎಲ್ಲಾ ಉಪ ಸಾರಿಗೆ ಆಯುಕ್ತರು ಮತ್ತು ಹಿರಿಯ ಪ್ರಾದೇಶಿಕ ಸಾರಿಗೆ ಅಧಿಕಾರಿಗಳ ಕಛೇರಿಗಳಲ್ಲಿ/ ಪ್ರಾದೇಶಿಕ ಸಾರಿಗೆ ಅಧಿಕಾರಿಗಳ ಕಛೇರಿಗಳಲ್ಲಿ ಮತ್ತು ಸಹಾಯಕ ಪ್ರಾದೇಶಿಕ

ಸಾರಿಗೆ ಅಧಿಕಾರಿಗಳ ಕಛೇರಿಗಳಲ್ಲಿ ಸ್ಮಾರ್ಟ್ ಕಾರ್ಡ್ ಆಧಾರಿತ ವಾಹನ ನೋಂದಣಿ ಪ್ರಮಾಣ ಪತ್ರ ಹಾಗೂ ಡ್ರೈವಿಂಗ್ ಲೈಸೆನ್ಸ್ ವಿತರಣೆಯ ಯೋಜನೆಯನ್ನು ಸರ್ಕಾರಿ-ಖಾಸಗಿ ಸಹಭಾಗಿತ್ವ ಯೋಜನೆಯ ಆಧಾರದ ಮೇಲೆ ಅನುಷ್ಠಾನಗೊಳಿಸುವ ಕಾರ್ಯವನ್ನು ಪೂರ್ಣಗೊಳಿಸಲಾಗಿದೆ. ಸದರಿ ವರ್ಷದಲ್ಲಿ 15,67,188 ಸ್ಮಾರ್ಟ್ ಕಾರ್ಡ್ ಡ್ರೈವಿಂಗ್ ಲೈಸೆನ್ಸ್‌ಗಳನ್ನು ಹಾಗೂ 25,89,781 ಸ್ಮಾರ್ಟ್ ಕಾರ್ಡ್ ನೋಂದಣಿ ಪ್ರಮಾಣ ಪತ್ರಗಳನ್ನು ವಿತರಿಸಲಾಗಿದೆ. ಈವರೆಗೆ ಒಟ್ಟು 1,17,19,306 ಸ್ಮಾರ್ಟ್ ಕಾರ್ಡ್ ಡ್ರೈವಿಂಗ್ ಲೈಸೆನ್ಸ್‌ಗಳನ್ನು ಹಾಗೂ 1,60,06,400 ಸ್ಮಾರ್ಟ್ ಕಾರ್ಡ್ ನೋಂದಣಿ ಪ್ರಮಾಣ ಪತ್ರಗಳನ್ನು ವಿತರಿಸಲಾಗಿದೆ.

3.2 ಆಧುನೀಕರಣ ಮತ್ತು ಗಣಕೀಕರಣ ಕಾರ್ಯಕ್ರಮಗಳು

ಸಾರಿಗೆ ಇಲಾಖೆಯು ನವದೆಹಲಿಯ ಮೆ: ರೋಸ್‌ಮೆಟರ್ನ ಟೆಕ್ನಾಲಜೀಸ್ ಸಂಸ್ಥೆಯೊಂದಿಗೆ ಸಾರ್ವಜನಿಕ-ಖಾಸಗಿ ಸಹಭಾಗಿತ್ವದಾರರಾಗಿ ಒಪ್ಪಂದ ಮಾಡಿಕೊಂಡಿರುತ್ತದೆ. ಹಾಗೂ ಸರ್ಕಾರಿ ಆದೇಶ ಸಂಖ್ಯೆ: ಸಾರಿಇ 11 ಸಾಇಪ 2018. ಬೆಂಗಳೂರು ದಿನಾಂಕ 03-2-2017, ಸದರಿ ಒಪ್ಪಂದವನ್ನು ಒಪ್ಪಂದದ ದಿನಾಂಕದಿಂದ 15 ವರ್ಷದವರೆಗೂ ಮುಂದುವರೆಸಲಾಗಿದೆ. ಈ ಒಪ್ಪಂದದ ಪ್ರಕಾರ ಚಾಲನಾ ಅನುಜ್ಞಾ ಪತ್ರ ('ಸಾರಥಿ' ಸಾಫ್ಟ್‌ವೇರ್‌ನೊಂದಿಗೆ ಸಂಯೋಜನೆ ಗೊಳಿಸಲ್ಪಟ್ಟಿದೆ) ಮತ್ತು ವಾಹನ ನೋಂದಣಿ ಪ್ರಮಾಣ ಪತ್ರ ('ವಾಹನ' ಸಾಫ್ಟ್‌ವೇರ್‌ನೊಂದಿಗೆ ಸಂಯೋಜನೆಗೊಳಿಸಲ್ಪಟ್ಟಿದೆ) ಸ್ಮಾರ್ಟ್ ಕಾರ್ಡ್‌ಗಳನ್ನು ನೀಡಲಾಗುತ್ತಿದೆ. ಇದಕ್ಕೆ ಅಗತ್ಯವಿರುವ ಸಾಫ್ಟ್‌ವೇರ್‌ನ್ನು ಎನ್.ಐ.ಸಿ. ಅವರು ಅಭಿವೃದ್ಧಿ ಪಡಿಸಿರುತ್ತಾರೆ. ರಾಜ್ಯದ ಎಲ್ಲಾ 64 ಉಪ ಸಾರಿಗೆ ಆಯುಕ್ತರು ಮತ್ತು ಹಿರಿಯ ಪ್ರಾದೇಶಿಕ ಸಾರಿಗೆ ಅಧಿಕಾರಿಗಳ ಕಛೇರಿಗಳಲ್ಲಿ, ಪ್ರಾದೇಶಿಕ ಸಾರಿಗೆ ಅಧಿಕಾರಿಗಳ ಕಛೇರಿಗಳಲ್ಲಿ ಮತ್ತು ಸಹಾಯಕ ಪ್ರಾದೇಶಿಕ ಸಾರಿಗೆ ಅಧಿಕಾರಿಗಳ ಕಛೇರಿಗಳಲ್ಲಿ ಈ ಯೋಜನೆಯನ್ನು ಸಮರ್ಪಕವಾಗಿ ಅನುಷ್ಠಾನಗೊಳಿಸಲಾಗಿದೆ.

3.3 ಬೆಂಗಳೂರು-ಒನ್ ಮತ್ತು ಕರ್ನಾಟಕ-ಒನ್ ಕೇಂದ್ರಗಳ ಮೂಲಕ ವಾಹನಗಳ ಆರ್‌ಸಿ-ಎಕ್ಸ್‌ಟ್ರಾಕ್ಟ್ ನೀಡುವುದು

ಸಾರಿಗೆ ಇಲಾಖೆಯು ಬೆಂಗಳೂರು-ಒನ್ ಮತ್ತು ಕರ್ನಾಟಕ-ಒನ್ ಕೇಂದ್ರಗಳ ಮೂಲಕ ನಾಗರಿಕರ ಅನುಕೂಲಕ್ಕಾಗಿ ವಾಹನಗಳ ಆರ್‌ಸಿ-ಎಕ್ಸ್‌ಟ್ರಾಕ್ಟ್ ಮತ್ತು ಡಿಎಲ್-ಎಕ್ಸ್‌ಟ್ರಾಕ್ಟ್ ನೀಡುವುದನ್ನು ಅನುಕ್ರಮವಾಗಿ ದಿನಾಂಕ: 21.12.2012 ಹಾಗೂ ದಿನಾಂಕ: 04.03.2014 ರಿಂದ ಪ್ರಾರಂಭಿಸಿರುತ್ತದೆ. ಇಲಾಖೆಯು ವಿದ್ಯುನ್ಮಾನ ನಾಗರಿಕ ಸೇವಾ ವಿತರಣಾ ನಿರ್ದೇಶನಾಲಯ, ಇ-ಆಡಳಿತ ಇಲಾಖೆಯೊಂದಿಗೆ ಮೆಮೊರಾಂಡಮ್ ಆಫ್ ಅಂಡರ್‌ಸ್ಟಾಂಡಿಂಗ್‌ಗೆ ಸಹಿ ಹಾಕಿರುತ್ತದೆ. ಕರ್ನಾಟಕದಲ್ಲಿರುವ ಯಾವುದೇ ಬೆಂಗಳೂರು-ಒನ್ ಮತ್ತು ಕರ್ನಾಟಕ-ಒನ್ ಕೇಂದ್ರಗಳಲ್ಲಿ ವಾಹನಗಳ ಆರ್‌ಸಿ-ಎಕ್ಸ್‌ಟ್ರಾಕ್ಟ್‌ನ್ನು ಮತ್ತು ಡಿಎಲ್-ಎಕ್ಸ್‌ಟ್ರಾಕ್ಟ್‌ನ್ನು ನಾಗರಿಕರು ಪಡೆದುಕೊಳ್ಳ ಬಹುದಾಗಿರುತ್ತದೆ. ಈ ಸೌಲಭ್ಯವನ್ನು ನ್ಯಾಷನಲ್ ಇನ್‌ಫಾರ್ಮ್ಯಾಟಿಕ್ಸ್ ಸೆಂಟರ್, ಬೆಂಗಳೂರು ಇವರ ತಾಂತ್ರಿಕ ನೆರವಿನೊಂದಿಗೆ ಅನುಷ್ಠಾನಗೊಳಿಸಲಾಗಿದೆ. ಸದರಿ ವರ್ಷದಲ್ಲಿ 608473 ಆರ್‌ಸಿ-ಎಕ್ಸ್‌ಟ್ರಾಕ್ಟ್‌ಗಳನ್ನು ಮತ್ತು 4968 ಡಿಎಲ್-ಎಕ್ಸ್‌ಟ್ರಾಕ್ಟ್‌ಗಳನ್ನು ನೀಡಲಾಗಿದೆ. ಈವರೆಗೆ ಒಟ್ಟು 2749454 ಆರ್‌ಸಿ-ಎಕ್ಸ್‌ಟ್ರಾಕ್ಟ್‌ಗಳನ್ನು ಮತ್ತು 15662 ಡಿಎಲ್-ಎಕ್ಸ್‌ಟ್ರಾಕ್ಟ್‌ ಗಳನ್ನು ನೀಡಲಾಗಿದೆ.

3.4 ಮೊಬೈಲ್-ಒನ್ ಮೂಲಕ ವಾಹನಗಳ ಆರ್‌ಸಿ-ಎಕ್ಸ್‌ಟ್ರಾಕ್ಟ್ ಮತ್ತು ಡಿಎಲ್ ಎಕ್ಸ್‌ಟ್ರಾಕ್ಟ್ ನೀಡುವುದು

ಇ-ಆಡಳಿತ ಇಲಾಖೆಯು ಅನುಷ್ಠಾನಗೊಳಿಸಿರುವ ಮೊಬೈಲ್ ಆಡಳಿತ ಯೋಜನೆಯ 'ಕರ್ನಾಟಕ ಮೊಬೈಲ್-ಒನ್' ಅಡಿ ಮೊಬೈಲ್ ಲೈಫ್ ಮೂಲಕ ಇಲಾಖೆಯ ಸೇವೆಗಳಾದ ವಾಹನದ ಆರ್‌ಸಿ-ಎಕ್ಸ್‌ಟ್ರಾಕ್ಟ್ ಮತ್ತು ಡಿಎಲ್-ಎಕ್ಸ್‌ಟ್ರಾಕ್ಟ್ ಪಡೆಯುವಿಕೆ ಹಾಗೂ ಕಲಿಕಾ ಮತ್ತು ಚಾಲನಾ ಅನುಜ್ಞಾ ಪತ್ರಕ್ಕೆ ಅರ್ಜಿ ಸಲ್ಲಿಸುವಿಕೆ ಸೇವೆಗಳನ್ನು ದಿನಾಂಕ:08.12.2014 ರಿಂದ ಸಾರ್ವಜನಿಕರ ಅನುಕೂಲಕ್ಕಾಗಿ ಒದಗಿಸಲಾಗಿದೆ. ಸದರಿ ವರ್ಷದಲ್ಲಿ 60038 ಆರ್‌ಸಿ-ಎಕ್ಸ್‌ಟ್ರಾಕ್ಟ್‌ಗಳನ್ನು ಮತ್ತು 3700 ಡಿಎಲ್-ಎಕ್ಸ್‌ಟ್ರಾಕ್ಟ್‌ಗಳನ್ನು ನೀಡಲಾಗಿದೆ. ಈವರೆಗೆ ಒಟ್ಟು 1,68,152 ಆರ್‌ಸಿ-ಎಕ್ಸ್‌ಟ್ರಾಕ್ಟ್‌ಗಳನ್ನು ಮತ್ತು 12,643 ಡಿಎಲ್-ಎಕ್ಸ್‌ಟ್ರಾಕ್ಟ್‌ಗಳನ್ನು ನೀಡಲಾಗಿದೆ.

3.5 ಕಲಿಕಾ ಚಾಲನಾ ಅನುಜ್ಞಾ ಪತ್ರ, ಚಾಲನಾ ಅನುಜ್ಞಾ ಪತ್ರ ಮತ್ತು ವಾಹನ ನೋಂದಣಿ ಅರ್ಜಿಗಳನ್ನು ಆನ್-ಲೈನ್ ಮೂಲಕ ಸಲ್ಲಿಸುವುದು

ಅಕ್ಟೋಬರ್-2013 ರಿಂದ ಬೆಂಗಳೂರಿನ ಪ್ರಾದೇಶಿಕ ಸಾರಿಗೆ ಅಧಿಕಾರಿಗಳ ಕಛೇರಿಗಳಲ್ಲಿ ಸಾರ್ವಜನಿಕರು ಕಲಿಕಾ ಚಾಲನಾ ಅನುಜ್ಞಾ ಪತ್ರ, ಚಾಲನಾ ಅನುಜ್ಞಾ ಪತ್ರ ಮತ್ತು ವಾಹನ ನೋಂದಣಿಗಾಗಿ ಅರ್ಜಿಗಳನ್ನು ಕಡ್ಡಾಯವಾಗಿ ಆನ್-ಲೈನ್ ಮೂಲಕ ಸಲ್ಲಿಸುವ ಸೌಲಭ್ಯವನ್ನು ಜಾರಿಗೆ ತರಲಾಗಿದೆ. ಈ ಸೌಲಭ್ಯವು ಕಾಗದ ರಹಿತ ಸೇವಾ ವ್ಯವಸ್ಥೆಯನ್ನು ಜಾರಿಗೆ ತರುವಲ್ಲಿ ಪ್ರಥಮ ಹೆಜ್ಜೆ ಆಗಿರುತ್ತದೆ.

ರಾಜ್ಯದಲ್ಲಿ ಒಂದಕ್ಕಿಂತ ಹೆಚ್ಚು ಪ್ರಾದೇಶಿಕ ಸಾರಿಗೆ ಕಛೇರಿಗಳಿರುವ 12 ಜಿಲ್ಲೆಗಳಲ್ಲಿ ಕಲಿಕಾ ಅನುಜ್ಞಾ ಪತ್ರ, ಚಾಲನಾ ಅನುಜ್ಞಾ ಪತ್ರ ಮತ್ತು ಹೊಸ ವಾಹನಗಳ ನೋಂದಣಿಗೆ ಆಯಾ ಜಿಲ್ಲೆಗಳಲ್ಲಿ ವ್ಯಾಪ್ತಿರಹಿತವಾಗಿ ಹಾಗೂ ಕಡ್ಡಾಯವಾಗಿ ಆನ್-ಲೈನ್ ಮುಖಾಂತರ ಅರ್ಜಿ ಸ್ವೀಕರಿಸುವ ಪದ್ಧತಿಯನ್ನು ದಿನಾಂಕ 15-02-2015 ರಿಂದ ಜಾರಿಗೆ ತರಲಾಗಿದೆ. ಕೊನೆಯ ಹಂತವಾಗಿ ಉಳಿದ 17 ಜಿಲ್ಲೆಗಳಲ್ಲಿ ಆನ್-ಲೈನ್ ಮೂಲಕ ಕಲಿಕಾ ಅನುಜ್ಞಾ ಪತ್ರ, ಚಾಲನಾ ಅನುಜ್ಞಾ ಪತ್ರ ಮತ್ತು ಹೊಸ ವಾಹನಗಳ ನೋಂದಣಿಗೆ ಅರ್ಜಿ ಸ್ವೀಕರಿಸುವ ವ್ಯವಸ್ಥೆಯನ್ನು ದಿನಾಂಕ 15-03-2015 ರಿಂದ ಜಾರಿಗೊಳಿಸಲಾಗಿದೆ.

3.6 ಬೆಂಗಳೂರಿನಲ್ಲಿ ಸಾರ್ವಜನಿಕರು ಯಾವುದೇ ಪ್ರಾದೇಶಿಕ ಸಾರಿಗೆ ಕಛೇರಿಯಿಂದ ತಮಗೆ ಬೇಕಾದ ಸೇವೆಯನ್ನು ಪಡೆಯುವ ಬಗ್ಗೆ

ಸಾರ್ವಜನಿಕರು ಬೆಂಗಳೂರು ನಗರ ಮತ್ತು ಗ್ರಾಮಾಂತರ ಜಿಲ್ಲೆಯ ಯಾವುದೇ ಪ್ರಾದೇಶಿಕ ಸಾರಿಗೆ ಕಛೇರಿಗಳಲ್ಲಿ ತಮ್ಮ ವಿಳಾಸದ ವ್ಯಾಪ್ತಿರಹಿತವಾಗಿ ಕಲಿಕಾ ಚಾಲನಾ ಅನುಜ್ಞಾ ಪತ್ರ, ಚಾಲನಾ ಅನುಜ್ಞಾ ಪತ್ರ, ವಾಹನಗಳ ನೋಂದಣಿ ಸಾರ್ವಜನಿಕರು ಬೆಂಗಳೂರು ನಗರ ಮತ್ತು ಗ್ರಾಮಾಂತರ ಜಿಲ್ಲೆಯ ಯಾವುದೇ ಪ್ರಾದೇಶಿಕ ಸಾರಿಗೆ ಕಛೇರಿಗಳಲ್ಲಿ ತಮ್ಮ ವಿಳಾಸದ ವ್ಯಾಪ್ತಿರಹಿತವಾಗಿ ಕಲಿಕಾ ಚಾಲನಾ ಅನುಜ್ಞಾ ಪತ್ರ, ಚಾಲನಾ ಅನುಜ್ಞಾ ಪತ್ರ, ವಾಹನಗಳ ನೋಂದಣಿ ಹಾಗೂ ಹೊಸದಾಗಿ ನೋಂದಣಿಯಾಗುವ ವಾಹನಗಳಿಗೆ ಅರ್ಹತಾ ಪತ್ರಗಳ ನೀಡಿಕೆ ಕಾರ್ಯಗಳಿಗಾಗಿ ಅರ್ಜಿ ಸಲ್ಲಿಸುವ ವ್ಯವಸ್ಥೆಯನ್ನು ಸೆಪ್ಟೆಂಬರ್-2013ರಿಂದ ಜಾರಿಗೆ ತರಲಾಗಿದೆ.

3.7 ಸ್ಟಾಲ್ (STALL-Screen Test Aid for Learner's Licence)

ಕಲಿಕಾ ಚಾಲನಾ ಅನುಜ್ಞಾ ಪರೀಕ್ಷೆಯನ್ನು ವೈಜ್ಞಾನಿಕವಾಗಿ ಹಾಗೂ ಪಾರದರ್ಶಕವಾಗಿ ನಡೆಸಲು ಎನ್.ಐ.ಸಿ. ಯವರು ಅಭಿವೃದ್ಧಿಪಡಿಸಿರುವ ಸಾರಥಿ ಸ್ಟಾಲ್ (STALL-Screen Test Aid for Learner's Licence) ಸಾಫ್ಟ್‌ವೇರ್‌ನ್ನು ಬೆಂಗಳೂರಿನ ಆಯ್ದ ಪ್ರಾದೇಶಿಕ ಸಾರಿಗೆ ಕಛೇರಿಗಳಲ್ಲಿ ಪ್ರಾಯೋಗಿಕವಾಗಿ ಅಳವಡಿಸಲಾಗಿದೆ. ಇದನ್ನು ಹಂತ ಹಂತವಾಗಿ ಎಲ್ಲಾ ಪ್ರಾದೇಶಿಕ ಸಾರಿಗೆ ಕಛೇರಿಗಳಿಗೆ ಪೂರ್ಣ ಪ್ರಮಾಣದಲ್ಲಿ ವಿಸ್ತರಿಸಲಾಗುವುದು.

3.8 'ಇ-ಪಾವತಿ' ಪದ್ಧತಿ

ವಾಹನ ತೆರಿಗೆ ಹಾಗೂ ಶುಲ್ಕವನ್ನು ವಿದ್ಯುನ್ಮಾನ ಸಂದಾಯ ವ್ಯವಸ್ಥೆ (ಇ-ಪೇಮೆಂಟ್) ಮೂಲಕ ಪಾವತಿಸುವ ವ್ಯವಸ್ಥೆಯನ್ನು ಖಜಾನೆ ಇಲಾಖೆಯು ಅನುಷ್ಠಾನಗೊಳಿಸುತ್ತಿರುವ ಖಜಾನೆ-II ಸಾಫ್ಟ್‌ವೇರ್ ನೊಂದಿಗೆ ಸಂಯೋಜನೆಗೊಳಿಸಿ ಬೆಂಗಳೂರಿನ ಹನ್ನೊಂದು (11) ಪ್ರಾದೇಶಿಕ ಸಾರಿಗೆ ಕಛೇರಿಗಳಲ್ಲಿ ಪ್ರಾಯೋಗಿಕವಾಗಿ (soft launch) ಅಳವಡಿಸಲಾಗಿದೆ. ಸದರಿ ವ್ಯವಸ್ಥೆಯನ್ನು ರಾಜ್ಯದಾದ್ಯಂತ ಕಛೇರಿಗಳಲ್ಲಿ ಹಂತ ಹಂತವಾಗಿ ವಿಸ್ತರಿಸಲಾಗುವುದು.

3.9 ವಾಹನ್-4 ಮತ್ತು ಸಾರಥಿ-4

ಹಾಲಿ ಇರುವ “ವಾಹನ್” ಮತ್ತು “ಸಾರಥಿ” ಸಾಫ್ಟ್‌ವೇರನ್ನು ಆಮೂಲಾಗ್ರವಾಗಿ ಬದಲಾಯಿಸಿ ಎನ್.ಐ.ಸಿ. ಯವರು ಅಭಿವೃದ್ಧಿಪಡಿಸಿರುವ ಕೇಂದ್ರೀಕೃತ ಹಾಗೂ ವೆಬ್ ಆಧಾರಿತ “ವಾಹನ್-4” ಮತ್ತು “ಸಾರಥಿ-4” ಸಾಫ್ಟ್‌ವೇರನ್ನು ಇಲಾಖೆಯ ಎಲ್ಲಾ ಕಛೇರಿಗಳಲ್ಲಿ ಅಳವಡಿಸಿ, ಅದನ್ನು ಕೇಂದ್ರ ಸರ್ವರ್‌ಗೆ ಸಂಪರ್ಕಿಸಲು ಅವಶ್ಯವಿರುವ ಒಂದು ಬಲಿಷ್ಠ ಹಾಗೂ ವಿಫಲರಹಿತ ನೆಟ್‌ವರ್ಕ್ ವ್ಯವಸ್ಥೆಯನ್ನು ಇ-ಆಡಳಿತ ಇಲಾಖೆಯ KSWAN ಸಂಪರ್ಕ ವ್ಯವಸ್ಥೆಯ ಮೂಲಕ ಪಡೆಯುವ ಕಾರ್ಯವು ಪ್ರಗತಿಯಲ್ಲಿರುತ್ತದೆ.

ನಾಗರಿಕರ ಅನುಕೂಲಕ್ಕಾಗಿ ಕಲಿಕೆ ಪರವಾನಗಿ ನೀಡುವುದಕ್ಕೆ “ಸಾರಥಿ-4” ಪರಿಚಯಿಸಿದ್ದು, ಕಲಿಕಾ ಪರವಾನಗಿ ಪಡೆಯಲಿಚ್ಛಿಸುವ ಅರ್ಜಿದಾರರು ಆನ್‌ಲೈನ್‌ನಲ್ಲಿ ಅರ್ಜಿ ಭರ್ತಿ ಮಾಡಿ ದಾಖಲೆ ಪತ್ರಗಳನ್ನು ಅಪ್‌ಲೋಡ್ ಮಾಡಿ, ಆನ್‌ಲೈನ್‌ನಲ್ಲೇ ಶುಲ್ಕ ಪಾವತಿಸಿ ಎಲ್.ಎಲ್. ಪರೀಕ್ಷೆಗೆ ತಮ್ಮ ಸ್ಲಾಟ್ ಬುಕ್ ಮಾಡಿ ನಂತರ ಕಲಿಕಾ ಪರವಾನಗಿ ಡೌನ್‌ಲೋಡ್ ಮಾಡಿಕೊಳ್ಳುವ ಸೌಲಭ್ಯವನ್ನು ಪೈಲಟ್ ಆಧಾರದ ಮೇಲೆ ಯಲಹಂಕ ಪ್ರಾದೇಶಿಕ ಸಾರಿಗೆ ಕಛೇರಿಯಲ್ಲಿ ದಿನಾಂಕ : 17-03-2016 ರಂದು ಪ್ರಾರಂಭಿಸಿದ್ದು, ಸಾರಥಿ-4 ಅನ್ನು ಬೆಂಗಳೂರಿನ 11 (ಹನ್ನೊಂದು) ಕಛೇರಿ ಹಾಗೂ ರಾಮನಗರ ಕಛೇರಿಗಳಲ್ಲಿ ಅನುಷ್ಠಾನಗೊಳಿಸಲಾಗಿದೆ. ರಾಜ್ಯದ ಇತರೆ ಎಲ್ಲಾ ಕಛೇರಿಗಳಲ್ಲಿ ಸಾರಥಿ-4 ಅನ್ನು ಅಳವಡಿಸುವ ಸಂಬಂಧ (STALL) ಪರೀಕ್ಷೆಗಾಗಿ ಕಂಪ್ಯೂಟರ್ ಮತ್ತು ಪ್ರಿಂಟರ್‌ಗಳನ್ನು ಒದಗಿಸಲಾಗಿದೆ ಹಾಗೂ ರಾಜ್ಯದ ಎಲ್ಲಾ ಪ್ರಾದೇಶಿಕ ಸಾರಿಗೆ ಕಛೇರಿಗಳಲ್ಲಿ ಸಾರಥಿ-4 ಅನ್ನು ಪ್ರಾರಂಭಿಸುವ ಕ್ರಮ ಪ್ರಗತಿಯಲ್ಲಿದೆ.

ವಾಹನ್-4 ಅನ್ನು ರಾಜ್ಯದ ಏಳು ಕಛೇರಿಗಳಲ್ಲಿ ಅನುಷ್ಠಾನಗೊಳಿಸಲಾಗಿದೆ. ರಾಜ್ಯದ ಇತರೆ ಎಲ್ಲಾ ಕಛೇರಿಗಳಲ್ಲಿ ವಾಹನ್ -4 ಅನ್ನು ಅಳವಡಿಸುವ ಸಂಬಂಧ ಪೂರ್ವ ಸಿದ್ಧತೆ ಮಾಡಿಕೊಳ್ಳಲಾಗುತ್ತಿದೆ.

3.10 ತ್ವರಿತ ಅಂಚೆ

ರಾಜ್ಯದಲ್ಲಿ ಸತತವಾಗಿ ಹೆಚ್ಚಾಗುತ್ತಿರುವ ವಾಹನಗಳ ಸಂಖ್ಯೆಯಿಂದಾಗಿ ಸಾರ್ವಜನಿಕರು ತಮ್ಮ ಕೆಲಸ ಕಾರ್ಯಗಳಿಗಾಗಿ ಪ್ರಾದೇಶಿಕ ಸಾರಿಗೆ ಕಛೇರಿಗಳಿಗೆ ಅಲೆದಾಡುವುದನ್ನು ತಡೆಗಟ್ಟುವ ಉದ್ದೇಶದಿಂದ ಸಾರಿಗೆ ಇಲಾಖೆಯು ಡ್ರೈವಿಂಗ್ ಲೈಸೆನ್ಸ್ ಮತ್ತು ವಾಹನ ನೋಂದಣಿ ದಾಖಲೆಗಳನ್ನು ಅರ್ಜಿದಾರರ ವಿಳಾಸಕ್ಕೆ ತ್ವರಿತ ಅಂಚೆ ಮೂಲಕ ಕಳುಹಿಸುವ ಯೋಜನೆಯನ್ನು ಭಾರತೀಯ ಅಂಚೆ ಇಲಾಖೆಯ ಸಹಯೋಗದೊಂದಿಗೆ ಜಾರಿಗೆ ತಂದಿದೆ. ದಿನಾಂಕ 11-11-2009 ರಂದು ಮಾನ್ಯ ಸಾರಿಗೆ ಸಚಿವರು ವಿಧಾನ ಸೌಧದಲ್ಲಿ ಈ ಯೋಜನೆಗೆ ಚಾಲನೆ ನೀಡಿದ್ದು ಯಶಸ್ವಿಯಾಗಿ ಕಾರ್ಯ ನಿರ್ವಹಣೆ ಮಾಡಲಾಗುತ್ತಿದೆ.

4. ರಸ್ತೆ ಸುರಕ್ಷತೆ ಕಾರ್ಯಕ್ರಮಗಳು

ನವೆಂಬರ್ ತಿಂಗಳನ್ನು ವಾಯು ಮಾಲಿನ್ಯ ನಿಯಂತ್ರಣ ಮತ್ತು ಅರಿವು ಮೂಡಿಸುವ ಮಾಸವನ್ನಾಗಿ ಆಚರಣೆ ಮಾಡುತ್ತಿರುವ ಬಗ್ಗೆ

ಅ) ನಗರೀಕರಣ ಮತ್ತು ಔದ್ಯೋಗೀಕರಣದಿಂದಾಗಿ ಸಾರಿಗೆ ಸಂಪರ್ಕ ವ್ಯವಸ್ಥೆಯು ತೀವ್ರಗತಿಯಲ್ಲಿ ಬೆಳವಣಿಗೆ ಯಾಗುವುದು ಅನಿವಾರ್ಯವಾಗಿದೆ. ತತ್ಪರಿಣಾಮವಾಗಿ ಪೆಟ್ರೋಲ್ ಮತ್ತು ಡೀಸೆಲ್ ವಾಹನಗಳ ಬಳಕೆಯ ಹೆಚ್ಚಳದಿಂದಾಗಿ ಉಸಿರಾಡುವ ಗಾಳಿಯ ಶುದ್ಧತೆಯ ಗುಣಮಟ್ಟದಲ್ಲಿ ತೀವ್ರ ಕುಸಿತ ಕಂಡು ಬರುತ್ತಿದೆ. ಈ ದಿಶೆಯಲ್ಲಿ ವಾಹನಗಳಿಂದ ಉಂಟಾಗುತ್ತಿರುವ ವಾಯುಮಾಲಿನ್ಯ ಕುರಿತಂತೆ ಸಾರ್ವಜನಿಕರಲ್ಲಿ ಅರಿವು ಮೂಡಿಸಲು ಸಾರಿಗೆ ಇಲಾಖೆಯು ಪ್ರತಿ ವರ್ಷ ನವೆಂಬರ್ ತಿಂಗಳನ್ನು “ವಾಯು ಮಾಲಿನ್ಯ ನಿಯಂತ್ರಣ” ಮತ್ತು ಜಾಗೃತಿ ಮೂಡಿಸುವ ಮಾಸವನ್ನಾಗಿ ಆಚರಣೆ ಮಾಡುತ್ತಿದೆ.

ಆ) ಬೆಂಗಳೂರು ನಗರದಲ್ಲಿ ವಾಯು ಮಾಲಿನ್ಯ ಮಟ್ಟಗಳನ್ನು ನಿಯಂತ್ರಿಸುವ ಉದ್ದೇಶದಿಂದ ಸಾರಿಗೆ ಇಲಾಖೆಯು 2-ಸ್ಟೋಕ್ ಇಂಜಿನ್ ಹೊಂದಿರುವ ಆಟೋರಿಕ್ವಾಗಳ ಬದಲಿಗೆ ಪರಿಸರ ಸ್ನೇಹಿ 4-ಸ್ಟೋಕ್ ಇಂಜಿನ್ ಇರುವ ಎಲೆಕ್ಟ್ರಾನಿಕ್ ಡಿಜಿಟಲ್‌ದರ ಮೀಟರ್ ಹೊಂದಿರುವ ಹಾಗೂ ಹಸಿರು ಬಣ್ಣದ ಆಟೋರಿಕ್ವಾ ಕ್ಯಾಬ್‌ಗಳನ್ನು ಪ್ರೋತ್ಸಾಹಿಸಲು ಸಾರಿಗೆ ಇಲಾಖೆಯು ಮುಂದಾಗಿರುತ್ತದೆ. ಆಟೋರಿಕ್ವಾಗಳನ್ನು ಸಾರ್ವಜನಿಕರು ಸುಲಭವಾಗಿ ಗುರುತಿಸುವ ಸಲುವಾಗಿ ಮೇಲ್ಭಾಗಕ್ಕೆ ಕೆನೆ ಹಳದಿ ಹಾಗೂ ತಳ ಭಾಗಕ್ಕೆ ಹಸಿರು ಬಣ್ಣ ನಿಗದಿಪಡಿಸಲಾಗಿದೆ.

5. ಆಕರ್ಷಕ ನೋಂದಣಿ ಸಂಖ್ಯೆಯನ್ನು ಹರಾಜು ಪ್ರಕ್ರಿಯೆ ಮೂಲಕ ಹಂಚಿಕೆ ಮಾಡುವ ಯೋಜನೆ

ಹೊಸದಾಗಿ ನೋಂದಣಿಯಾಗುವ ಲಘು ಮೋಟಾರು ವಾಹನಕ್ಕೆ ಸಾರಿಗೆತರ ವರ್ಗದಲ್ಲಿ ಯಾವುದೇ ಒಂದು ಆಯ್ಕೆ ನೋಂದಣಿ ಸಂಖ್ಯೆಗೆ ಒಂದಕ್ಕಿಂತ ಹೆಚ್ಚು ಅರ್ಜಿಗಳು ಸ್ವೀಕೃತಿಗೊಂಡಾಗ ಹರಾಜು ಪದ್ಧತಿ ಮೂಲಕ ಹಂಚಿಕೆ ಮಾಡಲು ಕಾರ್ಯ ವಿಧಾನವನ್ನು ರೂಪಿಸಿ ದಿನಾಂಕ: 12-01-2015 ರಿಂದ ಜಾರಿಗೆ ತರಲಾಗಿದೆ. ಯಾವುದೇ ಶ್ರೇಣಿಯಲ್ಲಿ ನೋಂದಣಿ ಸಂಖ್ಯೆ 0001 ರಿಂದ 9999 ವರೆಗೆ ಲಭ್ಯವಿರುವ ಎಲ್ಲಾ ಸಂಖ್ಯೆಗಳನ್ನು ಹರಾಜು ಪ್ರಕ್ರಿಯೆ ವ್ಯಾಪ್ತಿಗೆ ಒಳಪಡಿಸಲಾಗಿದೆ.

ಯಾವುದೇ ಆಯ್ಕೆ ನೋಂದಣಿ ಸಂಖ್ಯೆಯನ್ನು ಕಾಯ್ದಿರಿಸಲು ಸಾರಿಗೆತರ ಲಘು ಮೋಟಾರು ವಾಹನಕ್ಕೆ ಚಾಲ್ತಿ ಶ್ರೇಣಿಯಲ್ಲಿ ರೂ 20,000/- ಮತ್ತು ಮುಂಗಡ ಶ್ರೇಣಿಯಲ್ಲಿ ರೂ.75,000/- ಶುಲ್ಕವನ್ನು ಪಾವತಿಸ ಬೇಕಾಗುತ್ತದೆ. ಲಭ್ಯವಿರುವ ಯಾವುದೇ ಆಯ್ಕೆ ನೋಂದಣಿ ಸಂಖ್ಯೆಯನ್ನು ಪಡೆಯಲು ಒಂದೇ ಸಂಖ್ಯೆಗೆ ಇಬ್ಬರು ಅಥವಾ ಅದಕ್ಕಿಂತ ಹೆಚ್ಚಿನ ವ್ಯಕ್ತಿಗಳು ಅರ್ಜಿಗಳನ್ನು ಸಲ್ಲಿಸಿದಾಗ ಹರಾಜು ಪ್ರಕ್ರಿಯೆ ಮೂಲಕ ಅಂತಹ ಸಂಖ್ಯೆಯನ್ನು ಪಡೆಯಲು ಇಚ್ಛಿಸುವ ವ್ಯಕ್ತಿಯು ಹರಾಜಿನಲ್ಲಿ ಭಾಗವಹಿಸಿ ಯಶಸ್ವಿ ಬಿಡ್ಡುದಾರನಾದಲ್ಲಿ, ನಿಗದಿಪಡಿಸಿದ ಶುಲ್ಕವನ್ನು ಮತ್ತು ಬಿಡ್ಡಿನಲ್ಲಿ ನಮೂದಿಸಿದ ಮೊತ್ತವನ್ನು ಸಹ ಪಾವತಿಸಬೇಕಾಗುತ್ತದೆ.

ಮೇಲ್ಕಂಡಂತೆ ಆಯಾ ಉಪ ಸಾರಿಗೆ ಆಯುಕ್ತರು ಮತ್ತು ಹಿರಿಯ ಪ್ರಾದೇಶಿಕ ಸಾರಿಗೆ ಅಧಿಕಾರಿ /ಪ್ರಾದೇಶಿಕ/ ಸಹಾಯಕ ಪ್ರಾದೇಶಿಕ ಸಾರಿಗೆ ಅಧಿಕಾರಿಗಳ ಕಛೇರಿಗಳಲ್ಲಿ ಆಯಾ ದಿನ ಪ್ರಾರಂಭದಲ್ಲಿ ಲಭ್ಯವಿರುವ ಸಂಖ್ಯೆಯಿಂದ 1000 ವರೆಗಿನ ಸಂಖ್ಯೆಗಳನ್ನು ಹಂಚಿಕೆ ಮಾಡಲು ಆಯಾ ಕಛೇರಿಯ ಮುಖ್ಯಸ್ಥರು ಅಧಿಕಾರವನ್ನು ಹೊಂದಿರುತ್ತಾರೆ. ಚಾಲ್ತಿ ಶ್ರೇಣಿಯ ನಂತರದ ಸಂಖ್ಯೆಗಳನ್ನು ಹಾಗೂ ಮುಂಗಡ ಶ್ರೇಣಿಯಲ್ಲಿ ಲಭ್ಯವಿರುವ ಸಂಖ್ಯೆಗಳನ್ನು ಸಾರಿಗೆ ಆಯುಕ್ತರ ಕಛೇರಿಯಲ್ಲಿ ಹಂಚಿಕೆ ಮಾಡಲಾಗುತ್ತದೆ. ಸಾರಿಗೆ ಆಯುಕ್ತರ ಕಛೇರಿಯಲ್ಲಿ ಈ ವ್ಯವಸ್ಥೆ ಜಾರಿಗೆ ಬಂದ ನಂತರ 2017-18ನೇ ಸಾಲಿನಲ್ಲಿ ವರೆಗೆ ರಾಜ್ಯದ ಉಪ ಸಾರಿಗೆ ಆಯುಕ್ತರು ಮತ್ತು ಹಿರಿಯ ಪ್ರಾದೇಶಿಕ ಸಾರಿಗೆ ಕಛೇರಿಗಳಲ್ಲಿ ರೂ.7.30 ಕೋಟಿಗಳು ಹಾಗೂ ಸಾರಿಗೆ ಆಯುಕ್ತರ ಕಛೇರಿಯಲ್ಲಿ ರೂ.15.10 ಕೋಟಿ ಒಟ್ಟು ರೂ.22.40 ಕೋಟಿಗಳನ್ನು ಸಂಗ್ರಹಿಸಲಾಗಿದೆ. ಹರಾಜು ಪ್ರಕ್ರಿಯೆ ಮೂಲಕ ನೋಂದಣಿ ಸಂಖ್ಯೆ ಹಂಚಿಕೆ ಮಾಡಲು ಅನುಸರಿಸಬೇಕಾದ ಕ್ರಮದ ವಿವರಗಳ ಕುರಿತು ಸಾರಿಗೆ ಇಲಾಖೆಯ ವೆಬ್ ಸೈಟ್ : <http://transport.karnataka.gov.in> ನಲ್ಲಿ ಮಾಹಿತಿಯನ್ನು ಪ್ರಕಟಿಸಲಾಗಿದೆ.

6. ಸಾರಿಗೆ ವಾಹನಗಳ ನಿಯಂತ್ರಣ :

6.1 ಕರ್ನಾಟಕ ರಾಜ್ಯ ಸಾರಿಗೆ ಪ್ರಾಧಿಕಾರ

1988ನೇ ಮೋಟಾರು ವಾಹನ ಕಾಯ್ದೆಯ ಪ್ರಕರಣ 68ರ ಉಪ ಪ್ರಕರಣ (1) ಮತ್ತು (2)ರ ಕೇಂದ್ರ ಕಾಯ್ದೆ 59) ರಡಿಯಲ್ಲಿ ಸಾರಿಗೆ ಆಯುಕ್ತರನ್ನು ಹಾಗೂ ಉಪ ಅರಕ್ಷಕ ನಿರೀಕ್ಷಕರು (ತರಬೇತಿ) ಬೆಂಗಳೂರು ಹಾಗೂ ಅಧೀಕ್ಷಕ ಅಭಿಯಂತರರು (ವಿನ್ಯಾಸ) ಲೋಕೋಪಯೋಗಿ ಇಲಾಖೆ, ಬೆಂಗಳೂರು ಇವರುಗಳನ್ನು ಸದಸ್ಯರನ್ನಾಗಿ ನೇಮಿಸಿ ಅಧಿಸೂಚನೆ ಸಂಖ್ಯೆ.ಎಫ್.ಟಿ.ಡಿ. 77 ಟಿ.ಎಂ.ಎ:89, ಬೆಂಗಳೂರು ದಿನಾಂಕ 01-07-1989ರಲ್ಲಿ ಕರ್ನಾಟಕ ರಾಜ್ಯ ಸಾರಿಗೆ ಪ್ರಾಧಿಕಾರವನ್ನು ರಚಿಸಿ ಆದೇಶ ಹೊರಡಿಸಲಾಗಿದೆ. ತದನಂತರ ಉಪ ಅರಕ್ಷಕ ಮಹಾನಿರೀಕ್ಷಕರು (ತರಬೇತಿ) ಬೆಂಗಳೂರು ಇವರ ಸ್ಥಾನದಲ್ಲಿ ಡೆಪ್ಯೂಟಿ ಇನ್ಸ್‌ಪೆಕ್ಟರ್ ಜನರಲ್

ಆಫ್ ಪೊಲೀಸ್ (ಸಂಚಾರ) ಮತ್ತು ರಸ್ತೆ ಸುರಕ್ಷತೆ, ಬೆಂಗಳೂರು ಇವರನ್ನು ರಾಜ್ಯ ಸಾರಿಗೆ ಪ್ರಾಧಿಕಾರದ ಸದಸ್ಯರನ್ನಾಗಿ ನೇಮಿಸಿ ಅಧಿಸೂಚನೆ ಸಂಖ್ಯೆ:ಹೆಚ್.ಟಿ.ಡಿ.107 ಎಇ.ಎಂ.ಎ.2001, ದಿನಾಂಕ 05-01-2002 ರಲ್ಲಿ ಸರ್ಕಾರವು ಆದೇಶ ನೀಡಿರುತ್ತದೆ. ನಂತರ ಡೆಪ್ಯೂಟಿ ಇನ್ಸ್‌ಪೆಕ್ಟರ್ ಜನರಲ್ ಆಫ್ ಪೊಲೀಸ್ (ಸಂಚಾರ) ಮತ್ತು ರಸ್ತೆ ಸುರಕ್ಷತೆ, ಬೆಂಗಳೂರು ಇವರ ಸ್ಥಾನದಲ್ಲಿ ಡೆಪ್ಯೂಟಿ ಇನ್ಸ್‌ಪೆಕ್ಟರ್ ಜನರಲ್ ಆಫ್ ಪೊಲೀಸ್ (ಆಡಳಿತ), ಬೆಂಗಳೂರು ಇವರನ್ನು ನೇಮಿಸಿ ಅಧಿಸೂಚನೆ ಸಂಖ್ಯೆ:ಒಸಾಇ:107:ಟಿ.ಎಂ.ಎ:2001 ದಿನಾಂಕ 31-03-2002 ರಲ್ಲಿ ಸರ್ಕಾರವು ಆದೇಶ ನೀಡಿರುತ್ತದೆ. ಕರ್ನಾಟಕ ರಾಜ್ಯ ಸಾರಿಗೆ ಪ್ರಾಧಿಕಾರವು ಅರೆ ನ್ಯಾಯಾಂಗವಾಗಿದ್ದು ಮೋಟಾರು ವಾಹನ ಕಾಯ್ದೆ 1988 ರ ರೀತ್ಯಾ ಪ್ರದತ್ತವಾದ ಅಧಿಕಾರವನ್ನು ಚಲಾಯಿಸುತ್ತದೆ.

ಕರ್ನಾಟಕ ರಾಜ್ಯ ಸಾರಿಗೆ ಪ್ರಾಧಿಕಾರವು ಪ್ರವಾಸಿ ವಾಹನಗಳು, ಮೋಟಾರು ಕಾರುಗಳು, ಮ್ಯಾಕ್ಸಿಕ್ಯಾಬ್ ಗಳಿಗೆ ಅಖಿಲ ಭಾರತ ಪರವಾನಗಿಗಳನ್ನು ಹಾಗೂ ಮಜಲು ವಾಹನಗಳಿಗೆ ಅಂತರ ರಾಜ್ಯ ಸಾರಿಗೆ ಒಪ್ಪಂದಗಳ ಅನ್ವಯ ಅಂತರ ರಾಜ್ಯ ಪರವಾನಗಿಗಳನ್ನು ಮಂಜೂರು ಮಾಡಲು ಅಧಿಕಾರವನ್ನು ಹೊಂದಿರುತ್ತದೆ. ರಹದಾರಿಗಳ ಷರತ್ತುಗಳ ಹಾಗೂ ನಿಯಮಗಳ ಉಲ್ಲಂಘನೆ ಮಾಡುವ ವಾಹನಗಳ ವಿರುದ್ಧ ಮೋಟಾರು ವಾಹನ ಕಾಯ್ದೆಯ ಕಲಂ 86 ರ ಪ್ರಕಾರ ರಹದಾರಿ ಅಮಾನತ್ತುಗೊಳಿಸುವ ಮತ್ತು ರದ್ದುಪಡಿಸುವ ಅಧಿಕಾರ ಹೊಂದಿರುತ್ತದೆ.

6.2 ಅಂತರ ರಾಜ್ಯ ಪರಸ್ಪರ ರಹದಾರಿ ಒಪ್ಪಂದ

ಅಂತರ ರಾಜ್ಯ ಪರಸ್ಪರ ರಹದಾರಿ ಒಪ್ಪಂದದಡಿಯಲ್ಲಿ, ಆಂಧ್ರ ಪ್ರದೇಶ, ಮಹಾರಾಷ್ಟ್ರ, ಕೇರಳ, ತಮಿಳುನಾಡು, ಗೋವಾ ಮತ್ತು ಪುದುಚೇರಿ ರಾಜ್ಯಗಳೊಡನೆ ಮಾಡಿಕೊಳ್ಳಲಾಗಿರುವ ವ್ಯವಸ್ಥೆಯನ್ನು ಈ ವರ್ಷವೂ ಮುಂದುವರೆಸಲಾಗಿದೆ.

7. ದಕ್ಷಿಣ ವಲಯ ರಹದಾರಿ ಯೋಜನೆ

ದಕ್ಷಿಣ ವಲಯ ರಹದಾರಿ ಯೋಜನೆಯಡಿಯಲ್ಲಿ ಕರ್ನಾಟಕ, ತಮಿಳುನಾಡು, ಆಂಧ್ರ ಪ್ರದೇಶ, ಕೇರಳ, ಗೋವಾ ಮತ್ತು ಪುದುಚೇರಿ ರಾಜ್ಯ / ಕೇಂದ್ರಾಡಳಿತ ಪ್ರದೇಶಗಳಲ್ಲಿ ಸಂಚರಿಸಲು ಕೌಂಟರ್ ಸಹಿ ಇಲ್ಲದೆ ಸಿಂಗಲ್ ಪಾಯಿಂಟ್ ತೆರಿಗೆ ಪಾವತಿ ಆಧಾರದ ಮೇಲೆ ಅಂತರ ರಾಜ್ಯ ಪರಸ್ಪರ ರಹದಾರಿ ಒಪ್ಪಂದದ ಮೇರೆಗೆ 400 ರಹದಾರಿ ಟೂರಿಸ್ಟ್ ಮೋಟಾರು ಕ್ಯಾಬ್ ರಹದಾರಿಗಳಿಗೆ ಒಪ್ಪಂದ ಮಾಡಿಕೊಳ್ಳಲಾಗಿದೆ.

7.1 ಅಂತರ ರಾಜ್ಯ ಒಪ್ಪಂದದ ಅನ್ವಯ ಪ್ರಯಾಣಿಕರ ಮಜಲು ವಾಹನಗಳ ಪರವಾನಗಿಗಳನ್ನು ನೀಡಿರುವುದು ಈ ಕೆಳಕಂಡಂತಿರುತ್ತದೆ.

ಪ್ರಯಾಣಿಕರ ಸಾರಿಗೆ ವಾಹನಗಳು

ಕ್ರಮ ಸಂಖ್ಯೆ	ಒಪ್ಪಂದವಾಗಿರುವ ರಾಜ್ಯಗಳು	ಒಪ್ಪಂದ ವಾಗಿರುವ ಮಾರ್ಗಗಳ ಸಂಖ್ಯೆ	01-04-2017 ರಿಂದ 31-03-2018 ರವರೆಗೆ ನೀಡಲಾದ ರಹದಾರಿಗಳು	31-03-2018 ರವರೆಗೆ ಚಾಲ್ತಿಯಲ್ಲಿರುವ ರಹದಾರಿಗಳು	31-03-2018 ರವರೆಗೆ ಮೇಲು ರುಜುವಾಗಿರುವ ರಹದಾರಿಗಳು
1	ತಮಿಳುನಾಡು	393	0	674	521
2	ಕೇರಳ	215	50	753	353
3	ಆಂಧ್ರ ಪ್ರದೇಶ	732	95	2068	1511
4	ಮಹಾರಾಷ್ಟ್ರ	421	0	833	637
5	ಗೋವಾ	182	72	277	88
6	ಪುದುಚೇರಿ	3	2	7	2

7.2 ಅಂತರ ರಾಜ್ಯ ರಹದಾರಿಗಳು (ಬಸ್ಸುಗಳು)

ದಿನಾಂಕ 31-03-2018ರ ಅಂತ್ಯದವರೆಗೆ ಮೇಲ್ಕಾಣಿಸಿದ ರಹದಾರಿಗಳ ಜೊತೆಗೆ 3,455 ಒಪ್ಪಂದ ವಾಹನ ರಹದಾರಿಗಳು ಪ್ರವರ್ತಿಸಲು ಅನುಮತಿ ನೀಡಲಾಗಿದೆ.

7.3 ಅಂತರ ರಾಜ್ಯ ರಹದಾರಿಗಳು (ಸರಕು ಸಾಗಾಣಿಕೆ ವಾಹನಗಳು)

ನೆರೆಯ ರಾಜ್ಯಗಳೊಂದಿಗೆ ಮಾಡಿಕೊಂಡ ಒಪ್ಪಂದದಂತೆ ತಮಿಳುನಾಡು ರಾಜ್ಯದ ವಾಹನಗಳಿಗೆ ವಾರ್ಷಿಕ ರೂ 3,000/- ಹಾಗೂ ಮಹಾರಾಷ್ಟ್ರ, ಆಂಧ್ರ ಪ್ರದೇಶ, ಕೇರಳ, ಗೋವಾ ರಾಜ್ಯಕ್ಕೆ ರೂ 5,000/- ಗಳನ್ನು ದ್ವಿಪಕ್ಷೀಯ ತೆರಿಗೆಯನ್ನು ವಿಧಿಸಲು ಮಾಡಿಕೊಂಡ ಒಪ್ಪಂದವನ್ನು ಈ ವರ್ಷವೂ ಸಹ ಮುಂದುವರೆಸಲಾಗಿದೆ.

ಅಂತರ ರಾಜ್ಯ ಸರಕು ಸಾಗಾಣಿಕೆ ವಾಹನದ ರಹದಾರಿಗಳನ್ನು ಈ ಕೆಳಕಂಡಂತೆ ನೀಡಲಾಗಿದೆ.

ಕ್ರಮ ಸಂಖ್ಯೆ	ಒಪ್ಪಂದವಾಗಿರುವ ರಾಜ್ಯಗಳು	ಒಪ್ಪಂದವಾಗಿರುವ ಕೋಟಾ	31-03-2018 ರವರೆಗೆ ಒಟ್ಟು ಚಾಲ್ತಿಯಲ್ಲಿರುವ ರಹದಾರಿಗಳು	31-03-2018 ರವರೆಗೆ ಒಟ್ಟು ಚಾಲ್ತಿಯಲ್ಲಿರುವ ರಹದಾರಿಗಳು
1	ತಮಿಳುನಾಡು	15,000	15,000	15,000
2	ಆಂಧ್ರ ಪ್ರದೇಶ	15,000	15,000	15,000
3	ಮಹಾರಾಷ್ಟ್ರ	20,000	16,550	16,550
4	ಕೇರಳ	5,000	3,200	3,200
5	ಗೋವಾ	3,500	2,800	2,800

7.4 ರಾಷ್ಟ್ರೀಯ ರಹದಾರಿಗಳು

ವಲಯ ರಹದಾರಿ ಯೋಜನೆಯನ್ನು ರದ್ದುಪಡಿಸಿ ರಾಷ್ಟ್ರೀಯ ರಹದಾರಿ ಯೋಜನೆಯ ತಿದ್ದುಪಡಿಯನ್ನು ಮುಂದುವರೆಸಿದ್ದು 2017-18 ನೇ ಸಾಲಿನಲ್ಲಿ 16,246 ರಹದಾರಿಗಳನ್ನು ನೀಡಲಾಗಿದೆ. 31-03-2018 ರ ಅಂತ್ಯಕ್ಕೆ 1,03,643 ರಹದಾರಿಗಳು ಚಾಲ್ತಿಯಲ್ಲಿವೆ. 1988 ರ ಮೋಟಾರು ವಾಹನ ಕಾಯ್ದೆಯಲ್ಲಿ ರಾಷ್ಟ್ರೀಯ ರಹದಾರಿಗೆ 4 ರಾಜ್ಯಗಳ ಮಿತಿಯನ್ನು ಅಳವಡಿಸಲಾಗಿದೆ ಮತ್ತು ಒಬ್ಬ ವ್ಯಕ್ತಿ ಅಥವಾ ಕಂಪೆನಿಗಳು ಎಷ್ಟಾದರೂ ರಾಷ್ಟ್ರೀಯ ರಹದಾರಿಗಳನ್ನು ಹೊಂದಿರಬಹುದಾಗಿದೆ.

7.5 ಪ್ರಾದೇಶಿಕ ಸಾರಿಗೆ ಪ್ರಾಧಿಕಾರ

ಮೋಟಾರು ವಾಹನ ಕಾಯ್ದೆ 1988 ರ ಕಲಂ 68 ರ ಪ್ರಕಾರ ಪ್ರಾದೇಶಿಕ ಸಾರಿಗೆ ಪ್ರಾಧಿಕಾರಕ್ಕೆ ಆಯಾ ಜಿಲ್ಲೆಯ ಜಿಲ್ಲಾಧಿಕಾರಿಗಳು ಅಧ್ಯಕ್ಷರಾಗಿ ಮತ್ತು ಆರಕ್ಷಕ ಅಧೀಕ್ಷಕರು ಸದಸ್ಯರಾಗಿರುತ್ತಾರೆ. ಸಂಬಂಧಪಟ್ಟ ಜಿಲ್ಲೆಯ ಪ್ರಾದೇಶಿಕ ಸಾರಿಗೆ ಅಧಿಕಾರಿಯು ಕಾರ್ಯದರ್ಶಿಯಾಗಿರುತ್ತಾರೆ. ಪ್ರಾದೇಶಿಕ ಸಾರಿಗೆ ಪ್ರಾಧಿಕಾರಗಳು ಅರೆ ನ್ಯಾಯಿಕ ಪ್ರಾಧಿಕಾರಗಳಾಗಿದ್ದು, ರಾಜ್ಯದ ಜಿಲ್ಲೆ ಮತ್ತು ಅಂತರ ಜಿಲ್ಲಾ ಮಾರ್ಗಗಳಲ್ಲಿ ಸಂಚರಿಸಲು ಸಾರಿಗೆ ವಾಹನಗಳಿಗೆ ರಹದಾರಿಗಳನ್ನು ಮಂಜೂರು ಮಾಡುವ ಅಧಿಕಾರ ಹೊಂದಿರುತ್ತವೆ.

ನೀಡಿರುವ, ನವೀಕರಿಸಿರುವ ಮತ್ತು ಚಾಲ್ತಿಯಲ್ಲಿರುವ ರಹದಾರಿಗಳ ವಿವರಗಳು ಕೆಳಕಂಡಂತಿರುತ್ತವೆ.

ಕ್ರಮ ಸಂಖ್ಯೆ	ವಾಹನದ ವರ್ಗ	31-03-2017ರ ಅಂತ್ಯದಲ್ಲಿದ್ದ ಒಟ್ಟು ರಹದಾರಿಗಳು	2017-18ನೇ ಸಾಲಿನಲ್ಲಿ ಹೊಸದಾಗಿ ನೀಡಿದ ರಹದಾರಿಗಳು	ಒಟ್ಟು ರಹದಾರಿಗಳು	ರದ್ದು ಗೊಳಿಸಿರುವ ರಹದಾರಿಗಳು	31-03-2018 ರ ಅಂತ್ಯಕ್ಕೆ ಚಾಲ್ತಿಯಲ್ಲಿರುವ ಒಟ್ಟು ರಹದಾರಿಗಳು
1	ಪ್ರಯಾಣಿಕರ ವಾಹನಗಳು	16,741	103	16844	5	16,839
2	ಮೋಟಾರು ಕ್ಯಾಬ್‌ಗಳು	1,36,417	1,49,614	2,86,031	7,500	2,78,531
3	ಆಟೋರಿಕ್ಷಾ	4,03,052	28,301	4,31,353	-	4,31,353
4	ಸರಕು ಸಾಗಣೆ ವಾಹನಗಳು	4,75,806	24,947	5,00,753	5,200	4,95,553
5	ಎ.ಐ.ಟಿ.ಬಿ.ಬಿ. & ಪ್ರವಾಸಿ ಪ್ರಯಾಣಿಕರ ವಾಹನಗಳು	2,015	197	2,212	279	1,933
6	ಮ್ಯಾಕ್ಸಿಕ್ಯಾಬ್ (ರಾಜ್ಯ)	42,211	10,926	53,137	6,208	46,929
7	ಟೂರಿಸ್ಟ್ ಟ್ಯಾಕ್ಸಿ	48,737	7,337	56,074	9,081	46,993
8	ಟೂರಿಸ್ಟ್ ಮ್ಯಾಕ್ಸಿ ಕ್ಯಾಬ್	26,960	2,144	29,104	5,524	23,580

8. ಪ್ರವರ್ತನ :

8.1 ಇಲಾಖಾ ಶಾಸನ ಪ್ರಕರಣ :

ಮೋಟಾರು ವಾಹನ ಕಾಯ್ದೆಯ ಕಲಂ 86ರ ಪ್ರಕಾರ ರಹದಾರಿ ನಿಯಮಗಳನ್ನು ಉಲ್ಲಂಘನೆ ಮಾಡಿದ ರಹದಾರಿಗಳನ್ನು ಅಮಾನತ್ತು ಮಾಡುವ ರದ್ದುಪಡಿಸುವ ಅಧಿಕಾರ ರಹದಾರಿ ನೀಡಿದ ಸಾರಿಗೆ ಪ್ರಾಧಿಕಾರವು ಹೊಂದಿರುತ್ತದೆ. ರಹದಾರಿಗಳನ್ನು ಅಮಾನತ್ತುಗೊಳಿಸುವ ಅಥವಾ ರದ್ದು ಪಡಿಸುವಿಕೆಗೆ ಬದಲಾಗಿ ಸಾರಿಗೆ ಪ್ರಾಧಿಕಾರವು ವಿಧಿಸಿದ ನಿರ್ದಿಷ್ಟ ಮೊತ್ತವನ್ನು ಒಪ್ಪಿ ಪಾವತಿ ಮಾಡಲು ಅನುಮತಿ ನೀಡಬಹುದು ಮತ್ತು ಅಂತಹ ಒಪ್ಪಂದದ ಮೇರೆಗೆ ರಾಜೀ ದಂಡ ಶುಲ್ಕವನ್ನು ವಸೂಲಿ ಮಾಡಬಹುದು.

ರಾಜ್ಯ ಸಾರಿಗೆ ಪ್ರಾಧಿಕಾರದಲ್ಲಿ ಡಿ.ಎಸ್.ಎ ಪ್ರಕರಣಗಳ ವಿಲೇವಾರಿ ಮತ್ತು ದಂಡ ವಸೂಲಾತಿ (ದಿನಾಂಕ 01-04-2017 ರಿಂದ 31-03-2018 ರವರೆಗೆ)

ಕ್ರಮ ಸಂಖ್ಯೆ	ವಾಹನಗಳ ವರ್ಗ	ವಿಲೇವಾರಿಯಾದ ಪ್ರಕರಣಗಳ ಸಂಖ್ಯೆ	ರಾಜಿ ದಂಡ ವಸೂಲಾತಿ
1	ಒಪ್ಪಂದ ವಾಹನಗಳು	410	21,14,450
2	ಮಜಲು ವಾಹನಗಳು	86	2,14,850
3	ಅಖಿಲ ಭಾರತ ಪ್ರವಾಸಿ ವಾಹನಗಳು	141	6,11,350
4	ಲಕ್ಷ್ಮಿ ಟ್ಯಾಕ್ಸಿ ಮತ್ತು ಮ್ಯಾಕ್ಸಿಕ್ಯಾಬ್‌ಗಳು	16	1,33,500
	ಒಟ್ಟು	653	30,74,150

2017-18 ನೇ ಸಾಲಿನಲ್ಲಿ ವಿಲೇವಾರಿಯಾದ ಡಿ.ಎಸ್.ಎ. ಪ್ರಕರಣಗಳ ವಿವರಗಳು

ಪ್ರಾರಂಭದಲ್ಲಿದ್ದ ಪ್ರಕರಣಗಳು	ಹೊಸ ಪ್ರಕರಣಗಳು	ಒಟ್ಟು	ವಿಲೇವಾರಿಯಾದ ಪ್ರಕರಣಗಳು	ಬಾಕಿ
96,808	73,142	1,69,950	63,350	1,06,000

8.2 ಪ್ರವರ್ತನ ಕಾರ್ಯ (ವಾಹನಗಳ ತನಿಖೆ):

ಮೋಟಾರು ವಾಹನ ಕಾಯ್ದೆ ಮತ್ತು ನಿಯಮಗಳನ್ನು ಜಾರಿಗೊಳಿಸುವ ಕಾರ್ಯವು ಇಲಾಖೆಯ ಪ್ರಮುಖ ಕರ್ತವ್ಯವಾಗಿದ್ದು, ಈ ದಿಶೆಯಲ್ಲಿ ಇಲಾಖೆಯು ಹಲವಾರು ಕ್ರಮಗಳನ್ನು ತೆಗೆದುಕೊಳ್ಳುತ್ತಿದೆ. ನಿಯಮಗಳನ್ನು ಉಲ್ಲಂಘಿಸುವ ವಾಹನಗಳ ವಿರುದ್ಧ ತೀವ್ರ ಕ್ರಮ ಕೈಗೊಳ್ಳಲಾಗುತ್ತಿದ್ದು, 2017-18 ನೇ ಸಾಲಿನಲ್ಲಿ 22,47,981 ವಾಹನಗಳನ್ನು ತಪಾಸಣೆ ಮಾಡಿದ್ದು, 2,83,704 ವಾಹನಗಳಿಗೆ ತನಿಖಾ ವರದಿ ಅಥವಾ ತನಿಖಾ ವರದಿ ತಥಾ ರಶೀದಿ ನೀಡಿದ್ದು, 26,640 ವಾಹನಗಳನ್ನು ಮುಟ್ಟುಗೋಲು ಹಾಕಿಕೊಂಡು, ರೂ.107.77 ಕೋಟಿಗಳನ್ನು ತೆರಿಗೆ ರೂಪದಲ್ಲಿ ಹಾಗೂ ರೂ.52.29 ಕೋಟಿಗಳನ್ನು ದಂಡದ ರೂಪದಲ್ಲಿ ಒಟ್ಟು ರೂ.160.07 ಕೋಟಿಗಳನ್ನು ವಸೂಲಿ ಮಾಡಲಾಗಿದೆ.

8.3 ಅಭಿಯೋಜನಾ ಪ್ರಕರಣಗಳು

ಮೋಟಾರು ವಾಹನ ಕಾಯ್ದೆ ಮತ್ತು ನಿಯಮಗಳನ್ನು ಉಲ್ಲಂಘನೆ ಮಾಡಿದವರ ವಿರುದ್ಧ ಕಾನೂನು ಕ್ರಮ ಜರುಗಿಸಲು ವಿವಿಧ ನ್ಯಾಯಾಲಯಗಳಲ್ಲಿ ಪ್ರಕರಣಗಳನ್ನು ದಾಖಲಿಸಲಾಗಿದೆ. ಪ್ರಕರಣಗಳ ವಿವರ ಈ ಕೆಳಗಿನಂತಿವೆ.

2017-18 ನೇ ಸಾಲಿನಲ್ಲಿ ಡಿ.ಎಸ್.ಎ. ಪ್ರಕರಣಗಳಲ್ಲಿ ಅಭಿಯೋಜನೆಗೆ ದಾಖಲು ಮಾಡಲಾದ ಮತ್ತು ವಿಲೇವಾರಿಯಾದ ಪ್ರಕರಣಗಳು:

ಆರಂಭ ಶಿಲ್ಕು	ಹೊಸ ಪ್ರಕರಣಗಳು	ಒಟ್ಟು	ವಿಲೇವಾರಿಯಾದ ಪ್ರಕರಣಗಳು	ಬಾಕಿ	ನ್ಯಾಯಾಲಯದಲ್ಲಿ ವಸೂಲಿಸಿದ ದಂಡ (ರೂ.ಗಳಲ್ಲಿ)
1,081	1,434	2,515	1,279	1,236	31,99,753

9. ರಾಜ್ಯದ ಗಡಿ ಭಾಗದ ತನಿಖಾ ತಾಣಗಳು.

ಮೋಟಾರು ವಾಹನ ಕಾಯ್ದೆ, 1988ರ ನಿಯಮಗಳನ್ನು ಜಾರಿಗೊಳಿಸಲು ಮತ್ತು ತೆರಿಗೆ ಆದಾಯದ ಸೋರುವಿಕೆಯನ್ನು ತಡೆಗಟ್ಟುವ ಸಲುವಾಗಿ ಗಡಿಭಾಗದಲ್ಲಿ 15 ತನಿಖಾ ತಾಣಗಳು (ಚೆಕ್ ಪೋಸ್ಟ್) ಕಾರ್ಯ ನಿರ್ವಹಿಸುತ್ತಿವೆ.

9.1 2017-18 ನೇ ಸಾಲಿನಲ್ಲಿ ತನಿಖಾ ತಾಣಗಳಲ್ಲಿ ವಸೂಲಾದ ರಾಜಸ್ವ ವಿವರಗಳು.

ಕ್ರ.ಸಂ.	ತನಿಖಾ ತಾಣ ಹೆಸರು	ವಸೂಲಾದ ರಾಜಸ್ವ (ರೂ. ಲಕ್ಷಗಳಲ್ಲಿ)
1	ನಂಗ್ಲಿ	450.88
2	ಬಾಗೇಪಲ್ಲಿ	310.51
3	ಗೌರಿಬಿದನೂರು	58.77
4	ರಾಯಲ್ ಪಾಡ್	62.42
5	ಅತ್ತಿಬೆಲೆ	1964.74
6	ಪುಣಜನೂರು	534.53
7	ಗುಂಡ್ಲುಪೇಟೆ	1033.81
8	ತಲಪಾಡಿ	546.35
9	ಝಳ್ವಿ	1409.24
10	ರಾಮನಗರ (ಅನಮೋಡ್)	189.22
11	ನಿಪ್ಪಾಣಿ (ಕಾಗ್ನೋಳ್ಳಿ)	1303.52
12	ಕಾಗವಾಡ	124.51
13	ಅಳಂದ	104.77
14	ಹುಮ್ಮಾಬಾದ್	544.10
15	ಹಗರಿ	191.99
ಒಟ್ಟು		8829.36

10. ಮೋಟಾರು ವಾಹನ ಅಪಘಾತ ಪರಿಹಾರ ನ್ಯಾಯಾಧಿಕರಣ.

ಜಿಲ್ಲೆ ಮತ್ತು ಸೆಷನ್ ನ್ಯಾಯಾಧೀಶರುಗಳ ನೇತೃತ್ವದಲ್ಲಿ ಎಲ್ಲಾ ಜಿಲ್ಲಾ ಕೇಂದ್ರಗಳಲ್ಲಿ ಮೋಟಾರು ವಾಹನ ಅಪಘಾತ ಪರಿಹಾರ ನ್ಯಾಯಾಧಿಕರಣಗಳು ಕಾರ್ಯ ನಿರ್ವಹಿಸುತ್ತಿವೆ.

ಜನವರಿ 2017ರಿಂದ ಡಿಸೆಂಬರ್ 2017ರವರೆಗೆ ಸಂಭವಿಸಿದ ನಗರ/ ಜಿಲ್ಲಾವಾರು ಅಪಘಾತಗಳ ವಿವರ

ಕ್ರ. ಸಂ.	ಜಿಲ್ಲೆ / ನಗರ/ ಘಟಕದ ಹೆಸರು	ಮಾರಣಾಂತಿಕ ಅಪಘಾತಗಳು	ಮರಣ ಹೊಂದಿದವರು	ಮಾರಣಾಂತಿಕವಲ್ಲದ ಅಪಘಾತಗಳು	ಗಾಯಗೊಂಡವರ ಸಂಖ್ಯೆ	
					ಗಂಭೀರ ವಾದ	ಗಂಭೀರ ವಲ್ಲದ
1	ಬಾಗಲಕೋಟೆ ಜಿಲ್ಲೆ	308	331	472	665	386
2	ಬಳ್ಳಾರಿ ಜಿಲ್ಲೆ	287	307	657	162	1176
3	ಬೆಳಗಾವಿ ನಗರ	144	157	538	614	299
4	ಬೆಳಗಾವಿ ಜಿಲ್ಲೆ	637	684	1260	1683	1052
5	ಬೆಂಗಳೂರು ನಗರ	609	642	4455	2296	1960
6	ಬೆಂಗಳೂರು ಜಿಲ್ಲೆ	616	653	1681	884	1199
7	ಬೀದರ್ ಜಿಲ್ಲೆ	275	301	990	1333	445
8	ಚಾಮರಾಜನಗರ ಜಿಲ್ಲೆ	155	163	428	56	725
9	ಚಿಕ್ಕಬಳ್ಳಾಪುರ ಜಿಲ್ಲೆ	232	245	437	157	627
10	ಚಿಕ್ಕಮಗಳೂರು ಜಿಲ್ಲೆ	190	199	801	317	1406
11	ಚಿತ್ರದುರ್ಗ ಜಿಲ್ಲೆ	328	386	1237	624	1940
12	ದಕ್ಷಿಣ ಕನ್ನಡ ಜಿಲ್ಲೆ	157	173	783	211	1150
13	ದಾವಣಗೆರೆ ಜಿಲ್ಲೆ	252	273	902	801	1001
14	ಧಾರವಾಡ ಜಿಲ್ಲೆ	163	175	295	517	227
15	ಗದಗ್ ಜಿಲ್ಲೆ	144	154	206	489	129
16	ಹಾಸನ ಜಿಲ್ಲೆ	408	447	1741	399	1959
17	ಹಾವೇರಿ ಜಿಲ್ಲೆ	208	238	578	1048	391
18	ಹುಬ್ಬಳ್ಳಿ-ಧಾರವಾಡ ನಗರ	87	93	307	254	212
19	ಕೆ.ಬಿ.ಎಫ್. ಜಿಲ್ಲೆ	49	52	100	103	84
20	ಕಲಬುರ್ಗಿ ಜಿಲ್ಲೆ	325	362	968	1328	436
21	ಕರ್ನಾಟಕ ರೈಲ್ವೇಸ್	9	15	7	4	6
22	ಕೊಡಗು ಜಿಲ್ಲೆ	86	89	518	84	707
23	ಕೋಲಾರ ಜಿಲ್ಲೆ	239	268	471	51	770
24	ಕೊಪ್ಪಳ ಜಿಲ್ಲೆ	195	212	440	537	471
25	ಮಂಡ್ಯ ಜಿಲ್ಲೆ	450	498	1729	988	1783
26	ಮಂಗಳೂರು ನಗರ	178	183	1114	768	598
27	ಮೈಸೂರು ನಗರ	129	135	651	466	377
28	ಮೈಸೂರು ಜಿಲ್ಲೆ	341	376	1077	228	1440
29	ರಾಯಚೂರು ಜಿಲ್ಲೆ	273	320	448	648	406
30	ರಾಮನಗರ ಜಿಲ್ಲೆ	386	420	1337	521	1304
31	ಶಿವಮೊಗ್ಗ ಜಿಲ್ಲೆ	316	357	1425	607	1758
32	ತುಮಕೂರು ಜಿಲ್ಲೆ	618	659	1694	539	1857
33	ಉಡುಪಿ ಜಿಲ್ಲೆ	225	231	1089	902	538
34	ಉತ್ತರ ಕನ್ನಡ ಜಿಲ್ಲೆ	241	277	994	575	1378
35	ವಿಜಯಪುರ ಜಿಲ್ಲೆ	340	371	693	1134	70
36	ಯಾದಗಿರಿ ಜಿಲ್ಲೆ	139	163	280	498	203
	ಒಟ್ಟು	9739	10609	32803	22491	30470

11. ತೆರಿಗೆ ಪಾವತಿಯ ಸೌಲಭ್ಯಗಳು

11.1 ಜೀವಾವಧಿ ತೆರಿಗೆ

ದ್ವಿಚಕ್ರ ವಾಹನಗಳು, 5500 ಕೆ.ಜಿ. ವರೆಗಿನ ಸಮಗ್ರ ವಾಹನ ತೂಕವುಳ್ಳ ಸರಕು ವಾಹನಗಳು ಮತ್ತು ಪ್ರಯಾಣಿಕರನ್ನು ಕೊಂಡೊಯ್ಯುವ ಆಟೋರಿಕ್ಷಾಗಳು ಸೇರಿದಂತೆ ತ್ರಿಚಕ್ರ ವಾಹನಗಳು, ಕೃಷಿಗಾಗಿ ಉಪಯೋಗಿಸಲ್ಪಡುವ ಟ್ರ್ಯಾಕ್ಟರ್, ಟ್ರೈಲರ್, ಕಾರುಗಳು, ಜೀಪುಗಳು 5 ಚದರ ಮೀಟರ್ ನೆಲ ವಿಸ್ತೀರ್ಣವುಳ್ಳ ಆಮ್ಮಿಬಸ್: ಖಾಸಗಿ ಸೇವಾ ವಾಹನಗಳು ಇವುಗಳ ಮೇಲೆ ಜೀವಾವಧಿ ತೆರಿಗೆಯನ್ನು ವಿಧಿಸಲಾಗಿದೆ.

11.2 ಕರ್ನಾಟಕ ಮೋಟಾರು ವಾಹನ ತೆರಿಗೆ ಅಧಿನಿಯಮ 1957 ಕ್ಕೆ ಪರಿಚ್ಛೇದ 3 (ಬಿ) ಸೇರಿಕೆ

ಪ್ರಕರಣ 3(ಬಿ) ಯನ್ನು ಅನುಷ್ಠಾನಗೊಳಿಸುತ್ತಾ ಹದಿನೈದು ವರ್ಷ ಮೇಲ್ಪಟ್ಟ ಸಾರಿಗೆತರ ವಾಹನಗಳಿಗೆ ಹಾಗೂ ಏಳು ವರ್ಷ ಮೇಲ್ಪಟ್ಟ ಸಾರಿಗೆ ವಾಹನಗಳಿಗೆ ಹಸಿರು ತೆರಿಗೆಯನ್ನು ಕೆಳಕಂಡ ಅಂಕಣದಲ್ಲಿ ತೋರಿಸಿರುವಂತೆ ದಿನಾಂಕ:01-04-2002 ರಿಂದ ಜಾರಿಗೆ ಬರುವಂತೆ ವಿಧಿಸಲಾಗುತ್ತಿದೆ.

11.3

ಅಂಕಣ ಪಟ್ಟಿ

ಕ್ರ. ಸಂ.	ವಾಹನಗಳ ವರ್ಗ ಮತ್ತು ವಯಸ್ಸು	ದರ ರೂ.ಗಳಲ್ಲಿ
1	ಹದಿನೈದು ವರ್ಷಗಳ ಮೇಲ್ಪಟ್ಟ ಸಾರಿಗೆತರ ವಾಹನಗಳಿಗೆ ಮೋಟಾರು ವಾಹನ ಕಾಯ್ದೆ 41 ಉಪ ಪ್ರಕರಣ 10ರ ಅನ್ವಯ ನೋಂದಣಿ ಪತ್ರವನ್ನು ನವೀಕರಿಸುವಾಗ (ಅ) ದ್ವಿಚಕ್ರ ವಾಹನಗಳಿಗೆ (ಆ) ಲಘು ಮೋಟಾರ್ ವಾಹನಗಳಿಗೆ	250-00 500-00
2	ಏಳು ವರ್ಷಗಳಿಗೆ ಮೇಲ್ಪಟ್ಟ ಸಾರಿಗೆ ವಾಹನಗಳಿಗೆ ಮೋಟಾರು ವಾಹನ ಕಾಯ್ದೆ 1988ರ ಪ್ರಕರಣ56ರ ಅನ್ವಯ ಅರ್ಹತಾ ಪತ್ರವನ್ನು ನವೀಕರಿಸುವಾಗ.	200-00 (ವಾರ್ಷಿಕ)

ಕೆಲವು ವರ್ಗಗಳ ವಾಹನಗಳಿಗೆ ಈ ಕೆಳಕಂಡಂತೆ ತೆರಿಗೆಯನ್ನು ದಿನಾಂಕ: 01-04-2017 ರಿಂದ ಜಾರಿಗೆ ಬರುವಂತೆ ಪರಿಷ್ಕರಿಸಲಾಗಿದೆ.

11.4 ಇತರೆ ತೆರಿಗೆ

ಕ್ಯಾಂಪರ್ ವ್ಯಾನ್ಗಳಿಗೆ ವಾಹನ ವಿಸ್ತೀರ್ಣದ ಪ್ರತಿ ಚ.ಮೀ.ಗೆ ಪ್ರತಿ ತ್ರೈಮಾಸಿಕ ತೆರಿಗೆ ರೂ.4700. ಮೋಟಾರು ಕಾರು, ಜೀಪು, ಆಮ್ಮಿ ಬಸ್ ಮತ್ತು ಖಾಸಗಿ ಸೇವಾ ವಾಹನಗಳಿಗೆ (ನೆಲ ವಿಸ್ತೀರ್ಣ 5 ಚ.ಮೀ) ವರೆಗೆ ಜೀವಾವಧಿ ತೆರಿಗೆ ಈ ಕೆಳಕಂಡಂತೆ ವಿಧಿಸಲಾಗುತ್ತದೆ.

1	ರೂ 5 ಲಕ್ಷ ಮೀರದ ವಾಹನಗಳಿಗೆ	ವಾಹನ ಮೌಲ್ಯದ ಶೇ.13
2	ರೂ 5 ಲಕ್ಷ ಮೀರಿದ ಆದರೆ ರೂ 10 ಲಕ್ಷ ಮೀರದ ಮೌಲ್ಯವುಳ್ಳ	ವಾಹನ ಮೌಲ್ಯದ ಶೇ.14
3	10 ಲಕ್ಷ ಮೀರಿದ ಆದರೆ ರೂ 20 ಲಕ್ಷಕ್ಕೆ ಮೀರದ ಮೌಲ್ಯವುಳ್ಳ ವಾಹನಗಳಿಗೆ	ವಾಹನ ಮೌಲ್ಯದ ಶೇ.17
4	ರೂ 20 ಲಕ್ಷ ಮೀರಿದ ಮೌಲ್ಯವುಳ್ಳ ವಾಹನಗಳಿಗೆ	ವಾಹನ ಮೌಲ್ಯದ ಶೇ.18
5	ವಿದ್ಯುಚ್ಛಕ್ತಿಯಿಂದ ಚಲಿಸುವ ಕಾರು/ವ್ಯಾನುಗಳಿಗೆ	ದಿನಾಂಕ:1-4-2016 ರಿಂದ ತೆರಿಗೆ ವಿನಾಯಿತಿ ನೀಡಲಾಗಿದೆ.

11.5 ದ್ವಿಚಕ್ರ ವಾಹನಗಳು

1	50,000/- ರೂ. ಮೌಲ್ಯ ಮೀರದ ದ್ವಿಚಕ್ರ ವಾಹನಗಳಿಗೆ	ವಾಹನ ಮೌಲ್ಯದ ಶೇ.10
2	50,000/- ದಿಂದ ರೂ.1 ಲಕ್ಷ ರೂ. ಮೌಲ್ಯ ಮೀರದ ದ್ವಿಚಕ್ರವಾಹನಗಳಿಗೆ	ವಾಹನ ಮೌಲ್ಯದ ಶೇ.12
3.	ರೂ.1 ಲಕ್ಷ ಮೌಲ್ಯ ಮೀರಿದ ದ್ವಿಚಕ್ರ ವಾಹನಗಳಿಗೆ	ವಾಹನ ಮೌಲ್ಯದ ಶೇ.18
4.	ವಿದ್ಯುಚ್ಛಕ್ತಿ ಯಿಂದ ಚಲಿಸುವ ದ್ವಿಚಕ್ರ ವಾಹನಗಳಿಗೆ	ದಿನಾಂಕ:01-4-2017 ರಿಂದ ತೆರಿಗೆ ವಿನಾಯಿತಿ ನೀಡಲಾಗಿದೆ.

11.6 ಜೀವಾವಧಿ ತೆರಿಗೆ-ಇತರೆ ವಾಹನಗಳು

4	ನಿರ್ಮಾಣ ಸಾಮಗ್ರಿ ವಾಹನಗಳಿಗೆ ಮತ್ತು ಏರ್ ಕಂಪ್ರೆಸರ್ ಮತ್ತು ಜನರೇಟರ್ ಅಳವಡಿಸಿರುವ ವಾಹನಗಳಿಗೆ	ವಾಹನ ಮೌಲ್ಯದ 6%
5	ವಾಹನದ ಮೌಲ್ಯ ರೂ 15 ಲಕ್ಷ ಅಥವಾ ಅದಕ್ಕೂ ಮೀರಿದ ಮೋಟಾರ್ ಕ್ಯಾಬ್‌ಗಳಿಗೆ	ವಾಹನ ಮೌಲ್ಯದ 15%

ಸ್ಲೀಪರ್ ಕೋಚ್‌ಗಳೆಂದು ನೋಂದಣಿ ಮಾಡಲ್ಪಟ್ಟಿರುವ ಹಾಗೂ 12 ಪ್ರಯಾಣಿಕರನ್ನು ಮೀರಿ ಒಯ್ಯುವ (ಚಾಲಕ ಮತ್ತು ನಿರ್ವಾಹಕ ಅಥವಾ ಸಹಾಯಕರನ್ನು ಹೊರತುಪಡಿಸಿ) ಮೋಟಾರು ವಾಹನದ ಅನುಮತಿಸಲ್ಪಟ್ಟ ಪ್ರತಿ ಸ್ಲೀಪರ್‌ಗೆ ರೂ.3000/- ಪ್ರತಿ ತ್ರೈಮಾಸಿಕಕ್ಕೆ ವಿಧಿಸಲಾಗಿದೆ. ಕೇಂದ್ರ ಮೋಟಾರು ವಾಹನ ನಿಯಮಗಳು, 1989ರ ನಿಯಮ 128 ಅನ್ವಯಿಸುವ ಮತ್ತು ಮೋಟಾರು ವಾಹನಗಳ ಕಾಯ್ದೆ, 1988ರ ಕಲಂ 88(9) ಅಡಿಯಲ್ಲಿ ರಹದಾರಿ ಪಡೆದಿರುವ ವಾಹನಗಳಿಗೆ ಪ್ರತಿ ತ್ರೈಮಾಸಿಕಕ್ಕೆ ಪ್ರತಿ ಆಸನಕ್ಕೆ ರೂ.3500/-ರಂತೆ ತೆರಿಗೆ ವಿಧಿಸಲಾಗಿದೆ.

11.7 ಫ್ಲೀಟ್ ಮಾಲೀಕರ ವಾಹನಗಳ ಮೇಲಿನ ತೆರಿಗೆ

ಕರ್ನಾಟಕ ಮೋಟಾರು ವಾಹನ ತೆರಿಗೆ ಅಧಿನಿಯಮ 1957ರ ಪ್ರಕಾರ ಕರ್ನಾಟಕ ರಾಜ್ಯ ರಸ್ತೆ ಸಾರಿಗೆ ಸಂಸ್ಥೆಯು ರಾಜ್ಯದಲ್ಲಿ ಏಕೈಕ ಫ್ಲೀಟ್ ಮಾಲೀಕರಾಗಿರುತ್ತಾರೆ. ಕ.ರಾ.ರ.ಸಾ.ಸಂಸ್ಥೆಯನ್ನು ಉತ್ತಮ ಆಡಳಿತ ದೃಷ್ಟಿಯಿಂದ ಬೆ.ಮ.ಸಾ.ಸಂ. ಈ.ಕ.ರ.ಸಾ.ಸಂ., ಮತ್ತು ವಾ.ಕ.ರ.ಸಾ.ಸಂ.ಗಳಾಗಿ ವಿಭಜನೆ ಗೊಳಿಸಲಾಗಿದೆ. ರಾಜ್ಯ ರಸ್ತೆ ಸಾರಿಗೆ ನಿಗಮಗಳ ವಾಹನಗಳಿಗೆ ಸಂಸ್ಥೆಯ ಒಟ್ಟು ವಾರ್ಷಿಕ ಸಂಚಾರ ಆದಾಯದ ಮೇಲೆ ಶೇ.5 ರಂತೆ ತೆರಿಗೆ ವಿಧಿಸಲಾಗಿದೆ.

11.8 ರಾಜಸ್ವ ಮತ್ತು ವೆಚ್ಚ

ಸಾರಿಗೆ ಇಲಾಖೆಯು ರಾಜ್ಯದಲ್ಲಿ ರಾಜಸ್ವ ಗಳಿಸುವ ಪ್ರಮುಖ ಇಲಾಖೆಗಳಲ್ಲಿ ಒಂದಾಗಿದೆ. 2017-18ರ ಅರ್ಥಿಕ ವರ್ಷಕ್ಕೆ ಇಲಾಖೆಯು ರೂ.5,561.62 ಕೋಟಿ ರೂಪಾಯಿಗಳ ರಾಜಸ್ವ ಗುರಿಯನ್ನು ಹೊಂದಿದ್ದು (ರಾಜ್ಯ ಸಾರಿಗೆ ನಿಗಮಗಳನ್ನು ಹೊರತುಪಡಿಸಿ) ಈ ಅವಧಿಯಲ್ಲಿ ರೂ.5,954.03 ಕೋಟಿ ರೂ.ಗಳನ್ನು ಸಂಗ್ರಹ ಮಾಡಿದೆ.

2017-18ನೇ ಸಾಲಿನ ಆದಾಯ ಹಾಗೂ ವೆಚ್ಚದ ವಿವರಗಳು

(ರೂ.ಕೋಟಿಗಳಲ್ಲಿ)

ವರ್ಷ	ರಾಜಸ್ವದ ಗುರಿ	ವಸೂಲಾದ ರಾಜಸ್ವ	ವಸೂಲಾದ ಶೇಕಡವಾರು ರಾಜಸ್ವ	ವಸೂಲಾತಿಯ ಮೇಲೆ ಒಟ್ಟು ವೆಚ್ಚ
2017-18	5561.62	5,954.03	107.06%	1.93%

ಕಳೆದ 8 ವರ್ಷಗಳ ಇಲಾಖೆಯ ಆದಾಯ ಹಾಗೂ ವೆಚ್ಚದ ವಿವರಗಳು ಈ ಕೆಳಕಂಡಂತಿವೆ.

(ರೂ.ಕೋಟಿಗಳಲ್ಲಿ)

ವರ್ಷ	ರಾಜಸ್ವ ಗುರಿ	ವಸೂಲಾದ ರಾಜಸ್ವ	ವಸೂಲಾದ ಶೇಕಡೆ ವಾರು ರಾಜಸ್ವ %	ಒಟ್ಟು ವೆಚ್ಚ	ವಸೂಲಾತಿಯ ಮೇಲೆ ವೆಚ್ಚ ಶೇಕಡಾವಾರು. %
2009-10	1737.13	1892.00	104.52	51.56	2.84
2010-11	2175.60	2511.63	115.44	59.72	2.37
2011-12	2710.39	2985.07	110.13	72.00	2.41
2012-13	3166.67	3566.92	112.64	111.09	3.11
2013-14	3783.67	3671.09	97.02	140.15	3.82
2014-15	3984.00	4145.00	104.00	106.00	2.56
2015-16	4397.07	4608.58	104.81	121.04	2.62
2016-17	5026.78	5262.41	104.68	123.72	2.35
2017-18	5561.62	5954.03	107.06	132.60	2.23

12. ಪರಿಣಾಮಕಾರಿ ಸಾರಿಗೆ ಆಡಳಿತ ಕ್ರಮಗಳು.

ಆಡಳಿತ ಸುಧಾರಣಾ ಕ್ರಮಗಳ ಒಂದು ಭಾಗವಾಗಿ, ಹಾಗೂ ಸುಧಾರಿತ, ತ್ವರಿತ, ಕಡಿಮೆ ವೆಚ್ಚದ ಸಾರಿಗೆ ವ್ಯವಸ್ಥೆ ಒದಗಿಸಲು ಸರ್ಕಾರವು ಅನುಮೋದಿಸಿರುವ ಐದು ಪ್ರಮುಖ ಪರಿಣಾಮಕಾರಿ ಸಾರಿಗೆ ಆಡಳಿತ ಕ್ರಮಗಳ ಕಾರ್ಯಸೂಚಿಯನ್ನು ಸಾರಿಗೆ ಇಲಾಖೆ ಕಾರ್ಯಗತ ಗೊಳಿಸುತ್ತಿದೆ. ಯಾವುದೇ ರಾಜ್ಯದ ರಾಷ್ಟ್ರದ ಆರ್ಥಿಕ ಪ್ರಗತಿಯಲ್ಲಿ ಸಾರಿಗೆ ವ್ಯವಸ್ಥೆಯು ಪ್ರಮುಖ ಪಾತ್ರ ವಹಿಸುತ್ತದೆ. ಸಾರ್ವಜನಿಕರಿಗೆ ಉತ್ತಮ ಸೇವೆ ನೀಡಿ ಕ್ರಿಯಾತ್ಮಕವಾಗಿ ಕಾರ್ಯನಿರ್ವಹಿಸಲು ಪ್ರಸ್ತುತ ಸಾರಿಗೆ ವ್ಯವಸ್ಥೆಯ ಸುಧಾರಣೆ ಅವಶ್ಯಕವಿರುತ್ತದೆ.

ಕರ್ನಾಟಕ ಸರ್ಕಾರವು ರಾಜ್ಯದ ಸಾರಿಗೆ ಇಲಾಖೆಯಲ್ಲಿ ಕ್ರಿಯಾತ್ಮಕ, ಸುಧಾರಣಾತ್ಮಕ ಮತ್ತು ಸೌಲಭ್ಯಪೂರಿತ ಆಡಳಿತದ ಗುರಿಯನ್ನು ಹೊಂದಿರುತ್ತದೆ. ಈ ಕ್ರಮಗಳಿಂದ ಸಾರಿಗೆ ವ್ಯವಸ್ಥೆಯಲ್ಲಿ ನೂತನ ತಂತ್ರಜ್ಞಾನ ಅಳವಡಿಕೆ, ಮೂಲಭೂತ ಸೌಕರ್ಯಗಳ ಅಭಿವೃದ್ಧಿ, ಅವಿಷ್ಕಾರಕ ಯೋಜನೆಗಳ ಮೂಲಕ ಉತ್ತಮ ಸಾರ್ವಜನಿಕ ಸೇವೆ, ವಾಯುಮಾಲಿನ್ಯ ನಿಯಂತ್ರಣ, ರಸ್ತೆ ಸುರಕ್ಷತೆಯಲ್ಲಿ ನೂತನ ಕ್ರಮಗಳ ಜಾರಿ ಮತ್ತು ಒಟ್ಟಾರೆ ರಾಜ್ಯದ ಆರ್ಥಿಕ ಅಭಿವೃದ್ಧಿಯಲ್ಲಿ ಮುಖ್ಯ ಪಾತ್ರ ವಹಿಸುತ್ತದೆ. ರಾಜ್ಯ ಸಾರಿಗೆ ವ್ಯವಸ್ಥೆಯನ್ನು ಒಟ್ಟಾರೆ ಪರಿಣಾಮಕಾರಿಯಾಗಿ ಅಭಿವೃದ್ಧಿಪಡಿಸಲು ಈ ಕ್ರಮಗಳನ್ನು ಯೋಜಿಸಿ ಕಾರ್ಯರೂಪಕ್ಕೆ ತರಲಾಗುತ್ತಿದೆ.

ಈ ಐದು ಪ್ರಮುಖ ಅವಿಷ್ಕಾರಕ ಯೋಜನೆಗಳು ಈ ಕೆಳಕಂಡಂತಿವೆ.

1. ಪರಿಣಾಮಕಾರಿ ಸಾರ್ವಜನಿಕ ಸಂಪರ್ಕ ವ್ಯವಸ್ಥೆ.
2. ಅವಿಷ್ಕಾರಕ ತಂತ್ರಜ್ಞಾನ ಅಳವಡಿಕೆ ವ್ಯವಸ್ಥೆ.
3. ವಾಹನಗಳಿಂದುಂಟಾಗುವ ವಾಯು ಮಾಲಿನ್ಯ ನಿಯಂತ್ರಣ ವ್ಯವಸ್ಥೆ.
4. ಪರಿಣಾಮಕಾರಿ ರಸ್ತೆ ಸುರಕ್ಷತೆ ವ್ಯವಸ್ಥೆ.
5. ಪರಿಣಾಮಕಾರಿ ಮೂಲಭೂತ ಸೌಕರ್ಯಗಳ ವ್ಯವಸ್ಥೆ.

12.1 ಉತ್ತಮ ಸಾರ್ವಜನಿಕ ಸಂಪರ್ಕ ವ್ಯವಸ್ಥೆಯಿಂದ ಪರಿಣಾಮಕಾರಿ ಸಾರಿಗೆ ವ್ಯವಸ್ಥೆ.

ಸಾರ್ವಜನಿಕ ಸಂಪರ್ಕ ವ್ಯವಸ್ಥೆ, ಸಹಾಯಕ ಮೇಜು ಮತ್ತು ಸಾರ್ವಜನಿಕರ ಅಭಿಪ್ರಾಯ ಸಂಗ್ರಹಣೆ (Public Feed Back System).

12.2 ಸಾರಿಗೆ ಆಯುಕ್ತರ ಕಛೇರಿ

ಕೇಂದ್ರ ಕಛೇರಿಯಲ್ಲಿ ಅಪರ ಸಾರಿಗೆ ಆಯುಕ್ತರು ಮತ್ತು ಕಾರ್ಯದರ್ಶಿ, ಕರ್ನಾಟಕ ರಾಜ್ಯ ಸಾರಿಗೆ ಪ್ರಾಧಿಕಾರ, ಇವರು ಮುಖ್ಯ ಸಾರ್ವಜನಿಕ ಸಂಪರ್ಕಾಧಿಕಾರಿಯಾಗಿ ಕಾರ್ಯ ನಿರ್ವಹಿಸುತ್ತಿದ್ದಾರೆ. ಕಛೇರಿಯ ಸಾರ್ವಜನಿಕ ಸಂಪರ್ಕ ಕೋಶದಲ್ಲಿ ಸಹಾಯಕ ಸಾರ್ವಜನಿಕ ಸಂಪರ್ಕಾಧಿಕಾರಿಯವರು ಮತ್ತು ಸಿಬ್ಬಂದಿಯವರು ಕೆಲಸ ನಿರ್ವಹಿಸುತ್ತಿದ್ದಾರೆ.

ಕಛೇರಿಯಲ್ಲಿ ಸಹಾಯಕ ಮೇಜನ್ನು ಸೃಜಿಸಲಾಗಿದ್ದು, ನುರಿತ, ಅನುಭವಿ ಮತ್ತು ಸ್ವದನಾಶೀಲ ಸಿಬ್ಬಂದಿಯನ್ನು ಸಹಾಯಕ ಮೇಜಿಗೆ ನೇಮಿಸಲಾಗಿದ್ದು, ಇವರು ಕೇಂದ್ರ ಕಛೇರಿಯ ಕೆಲಸ ಕಾರ್ಯಗಳಿಗೆ ಬರುವ ಸಾರ್ವಜನಿಕರೊಂದಿಗೆ ಸೌಹಾರ್ದಯುತವಾಗಿ ವರ್ತಿಸಿ, ಅವರಿಗೆ ಅಗತ್ಯ ಮಾಹಿತಿ, ಇಲಾಖಾ ನಮೂನೆಗಳು ಮತ್ತು ಮಾರ್ಗದರ್ಶನವನ್ನು ನೀಡುತ್ತಾರೆ. ಸಾರ್ವಜನಿಕರಿಂದ ಅಭಿಪ್ರಾಯ ಸಂಗ್ರಹಣೆ ಮಾಡಿ, ಸಾರ್ವಜನಿಕರು ನೀಡುವ ಸಲಹೆ, ಸೂಚನೆಗಳನ್ನು ಪರಿಶೀಲಿಸಿ, ಅಗತ್ಯವಾದವುಗಳನ್ನು ಅನುಷ್ಠಾನ ಗೊಳಿಸಲಾಗುತ್ತಿದೆ. ಅಲ್ಲದೇ ಕೇಂದ್ರ ಕಛೇರಿಗೆ ಬರುವ ದೂರು-ಕುಂದು ಕೊರತೆ-ಸಲಹಾ ಪತ್ರಗಳನ್ನು ಪರಿಶೀಲಿಸಿ, ಕ್ರಮ ತೆಗೆದುಕೊಳ್ಳಲಾಗುತ್ತಿದೆ. ಸಾರ್ವಜನಿಕರು ಸಹಾಯಕ ಸಾರ್ವಜನಿಕ ಸಂಪರ್ಕಾಧಿಕಾರಿಯನ್ನು ದೂರವಾಣಿ ಮತ್ತು ಇ-ಮೇಲ್ ಮೂಲಕ ಸಂಪರ್ಕಿಸಿ ಮಾಹಿತಿ ಪಡೆಯಬಹುದು, ದೂರು ಸಲ್ಲಿಸಬಹುದು, ಕುಂದುಕೊರತೆ ನಿವಾರಿಸಿಕೊಳ್ಳಬಹುದು ಮತ್ತು ಸಲಹೆಗಳನ್ನು ನೀಡಬಹುದು. ಈ ವ್ಯವಸ್ಥೆಯು ಸಮರ್ಪಕವಾಗಿ ಕಾರ್ಯ ನಿರ್ವಹಿಸುತ್ತಿದ್ದು ಸಾರ್ವಜನಿಕರ ಶ್ಲಾಘನೆ ಪಡೆದಿದೆ. ಇಲಾಖೆಯ ಇತರೆ ಅಧೀನ ಕಛೇರಿಗಳಲ್ಲಿನ ಸಾರ್ವಜನಿಕ ಸಂಪರ್ಕ ವ್ಯವಸ್ಥೆಯನ್ನು ಆಗಾಗ್ಗೆ ಪರಿಶೀಲಿಸಿ ಉತ್ತಮ ಕಾರ್ಯನಿರ್ವಹಣೆಗಾಗಿ ಅಗತ್ಯ ಸೂಚನೆಗಳನ್ನು ಕೇಂದ್ರ ಸಾರ್ವಜನಿಕ ಸಂಪರ್ಕ ಕೋಶದಿಂದ ನೀಡುವ ಮೂಲಕ ಈ ವ್ಯವಸ್ಥೆಯನ್ನು ಬಲಪಡಿಸಲಾಗುತ್ತಿದೆ.

12.3 ಸಾರ್ವಜನಿಕ ಸಂಪರ್ಕ, ಸಹಾಯ ಮೇಜು ಮತ್ತು ಸಾರ್ವಜನಿಕರ ಅಭಿಪ್ರಾಯ ಸಂಗ್ರಹಣೆ:

ಪ್ರಾದೇಶಿಕ ಮತ್ತು ಸಹಾಯಕ ಪ್ರಾದೇಶಿಕ ಸಾರಿಗೆ ಅಧಿಕಾರಿಗಳ ಕಛೇರಿಗಳು

ಎಲ್ಲಾ ಪ್ರಾದೇಶಿಕ ಸಾರಿಗೆ ಅಧಿಕಾರಿಗಳ ಮತ್ತು ಸಹಾಯಕ ಪ್ರಾದೇಶಿಕ ಸಾರಿಗೆ ಅಧಿಕಾರಿಗಳ ಕಛೇರಿಗಳಲ್ಲಿ ಸಾರ್ವಜನಿಕ ಸಂಪರ್ಕ ವ್ಯವಸ್ಥೆಯನ್ನು ಜಾರಿಗೊಳಿಸಲಾಗಿದ್ದು, ಸಾರ್ವಜನಿಕ ಸಂಪರ್ಕ ಅಧಿಕಾರಿ ಹುದ್ದೆಗೆ ಸೂಕ್ತ ಮತ್ತು ಅರ್ಹ ಅಧಿಕಾರಿಯನ್ನು ನೇಮಿಸಲಾಗಿದೆ, ಪ್ರತಿ ಕಛೇರಿಯಲ್ಲಿ ಅವರಿಗೆ ಪ್ರತ್ಯೇಕ ಕೊಠಡಿ, ದೂರವಾಣಿ, ಸಹಾಯಕ ಸಿಬ್ಬಂದಿ ಮುಂತಾದ ಸೌಲಭ್ಯವನ್ನು ಒದಗಿಸಲಾಗಿದೆ. ಸಾರ್ವಜನಿಕರು ನೇರವಾಗಿ ಸಂಪರ್ಕಿಸಿ, ಅವರಿಂದ ಸಹಾಯ ಪಡೆಯ ಬಹುದಾಗಿದೆ. ಈ ಅಧಿಕಾರಿಯು ಸಾರ್ವಜನಿಕ ಕುಂದು ಕೊರತೆ ನಿವಾರಣಾ ಪುಸ್ತಕದ ನಿರ್ವಹಣೆಯ ಜವಾಬ್ದಾರಿಯನ್ನು ಹೊಂದಿರುತ್ತಾರೆ.

ಸಾರ್ವಜನಿಕರು ಇಲಾಖಾ ಮುಖ್ಯಸ್ಥರ ಅಥವಾ ಹಿರಿಯ ಅಧಿಕಾರಿಗಳ ಗಮನಕ್ಕೆ ತರುವ ಗೌಪ್ಯವಾದ ವಿಷಯಗಳಿದ್ದಲ್ಲಿ ಅಥವಾ ಹಿರಿಯ ಅಧಿಕಾರಿಗಳಿಗೆ ದೂರು ನೀಡುವುದಿದ್ದಲ್ಲಿ, ಅವುಗಳನ್ನು ಪತ್ರದ ಮುಖೇನ ಬರೆದು, ಪ್ರತಿ ಕಛೇರಿಯಲ್ಲಿ ಇಡಲಾಗಿರುವ ದೂರು ಪೆಟ್ಟಿಗೆಯಲ್ಲಿ ಹಾಕಬಹುದು. ಸಂಬಂಧಪಟ್ಟ ವಿಭಾಗದ ಮುಖ್ಯಸ್ಥರಾದ ಉಪ ಸಾರಿಗೆ ಆಯುಕ್ತರು, ಅವರ ಭೇಟಿಯ ವೇಳೆಯಲ್ಲಿ ದೂರು ಪೆಟ್ಟಿಗೆ ತೆರೆದು, ಪರಿಶೀಲಿಸಿ, ಅಗತ್ಯ ಕ್ರಮಗಳನ್ನು ತೆಗೆದುಕೊಳ್ಳುತ್ತಿದ್ದಾರೆ. ಸಹಾಯಕ ಮೇಜು ವ್ಯವಸ್ಥೆಯನ್ನು ಈಗಾಗಲೇ ರಾಜ್ಯದ ಎಲ್ಲಾ ಕಛೇರಿಗಳಲ್ಲಿ ಅನುಷ್ಠಾನಗೊಳಿಸಲಾಗಿದ್ದು, ಇದರ ಉಪಯುಕ್ತತೆಯ ಬಗ್ಗೆ ಒಳ್ಳೆಯ ಪ್ರತಿಕ್ರಿಯೆ ದೊರೆತಿದೆ. ಸಹಾಯಕ ಮೇಜು, ಕಛೇರಿಯ ಪ್ರವೇಶದ್ವಾರದ ಬಳಿಯಿದ್ದು, ಕಛೇರಿ ಕೆಲಸ ಕಾರ್ಯಗಳಿಗಾಗಿ ಬರುವ ಸಾರ್ವಜನಿಕರು ಸುಲಭವಾಗಿ ಈ ಸಹಾಯಕ ಮೇಜಿನಿಂದ ಮಾಹಿತಿಯನ್ನು ಪಡೆಯ ಬಹುದಾಗಿದೆ. ಸಾರ್ವಜನಿಕರಿಗೆ ಮಾಹಿತಿ, ನಿಗದಿತ ನಮೂನೆಗಳನ್ನು ನೀಡಿ, ಅವರಿಂದ ಅಭಿಪ್ರಾಯ ಸಂಗ್ರಹಣೆ ಮಾಡಲಾಗುತ್ತಿದೆ, ಹಾಗೂ ಸಾರ್ವಜನಿಕರು ನೀಡುವ ಸಲಹೆಗಳನ್ನು ಪರಿಶೀಲಿಸಿ, ಯೋಗ್ಯವಾದವುಗಳನ್ನು ಅನುಷ್ಠಾನಗೊಳಿಸಲಾಗುತ್ತಿದೆ.

13 ಸಾರಿಗೆ ಅದಾಲತ್ತು

ಇಲಾಖೆಯ ಹಿರಿಯ ಅಧಿಕಾರಿಗಳ ಸಮ್ಮುಖದಲ್ಲಿ ಸಾರಿಗೆ ಆದಾಲತ್‌ನ್ನು ಪ್ರತಿ ಮೂರು ತಿಂಗಳಿಗೊಮ್ಮೆ ನಿಗದಿತ ಸಮಯಕ್ಕೆ ನಡೆಸಲಾಗುತ್ತಿದ್ದು, ಈ ಬಗ್ಗೆ ಮುಂಚಿತವಾಗಿ ದಿನಪತ್ರಿಕೆ, ರೇಡಿಯೋ ಮುಂತಾದ ಮಾಧ್ಯಮಗಳ ಮೂಲಕ ಪ್ರಚಾರ ನೀಡಲಾಗುತ್ತಿದೆ. ಈ ಕಾರ್ಯಕ್ರಮದಲ್ಲಿ ಸಾರ್ವಜನಿಕರು, ವಿವಿಧ ಕ್ಷೇತ್ರಗಳ ಪ್ರತಿನಿಧಿಗಳು, ಪತ್ರಕರ್ತರು, ಇತರರು ಭಾಗವಹಿಸಿ, ತಮ್ಮ ಕುಂದುಕೊರತೆಗಳನ್ನು ಪ್ರಸ್ತಾಪಿಸುತ್ತಾರೆ. ಇಲಾಖಾ ಸೇವೆಗಳ ಬಗ್ಗೆ ಸಲಹೆಗಳನ್ನು ನೀಡುತ್ತಿರುತ್ತಾರೆ. ಸಾರ್ವಜನಿಕರ ಸಮಸ್ಯೆಗಳನ್ನು ಆಲಿಸಿ, ಸಾಧ್ಯವಾದಷ್ಟು ಮಟ್ಟಿಗೆ ಸ್ಥಳದಲ್ಲಿಯೇ ಸೂಕ್ತ ಕ್ರಮಕೈಗೊಂಡು ಪರಿಹಾರ ಒದಗಿಸಲಾಗುತ್ತಿದೆ. ಸಾರಿಗೆ ಅದಾಲತ್ ಕಾರ್ಯಕ್ರಮಗಳು ಯಶಸ್ವಿಯಾಗಿ ನಡೆಯುತ್ತಿದ್ದು ಇದಕ್ಕೆ ಸಾರ್ವಜನಿಕರಿಂದ ಒಳ್ಳೆಯ ಪ್ರತಿಕ್ರಿಯೆ ವ್ಯಕ್ತವಾಗಿದೆ.

13.1 ಇಲಾಖಾ ಸೇವೆಯಲ್ಲಿ ಬಹುಮಾಧ್ಯಮಗಳ ಬಳಕೆ

ಅಂತರ್ಜಾಲ (ಇಂಟರ್‌ನೆಟ್)ವ್ಯವಸ್ಥೆಯಲ್ಲಿ ಇಲಾಖಾ ವೆಬ್‌ಸೈಟ್‌ನ್ನು ಮರುವಿನ್ಯಾಸ ಗೊಳಿಸಲಾಗಿದ್ದು, ಇಲಾಖೆಯು ಒದಗಿಸುತ್ತಿರುವ ಸೇವೆಗಳ ಬಗ್ಗೆ ಮಾಹಿತಿಯನ್ನು ಕನ್ನಡ ಮತ್ತು ಆಂಗ್ಲ ಭಾಷೆಯಲ್ಲಿ ಪಡೆಯಬಹುದಾಗಿದೆ. ಸಾರಿಗೆ ಇಲಾಖೆ ನೀಡುತ್ತಿರುವ ಎಲ್ಲಾ ಸೇವೆಗಳಿಗೆ ಸಂಬಂಧಿಸಿದ ನಮೂನೆಗಳನ್ನು ವೆಬ್‌ಸೈಟ್‌ನಿಂದ ನೇರವಾಗಿ ಮುದ್ರಣ (ಪ್ರಿಂಟ್) ಮಾಡಿಕೊಳ್ಳಬಹುದಾಗಿದೆ. ಈ ವೆಬ್‌ಸೈಟ್‌ನ್ನು ಕಾಲಕಾಲಕ್ಕೆ ಪರಿಷ್ಕರಿಸಲಾಗುತ್ತಿದೆ.

ಇಲಾಖೆಯು ಅಗಿಂದಾಗ್ಗೆ ಹಮ್ಮಿಕೊಳ್ಳುವ ಕಾರ್ಯಕ್ರಮಗಳನ್ನು ಟಿವಿ-ರೇಡಿಯೋ-ದಿನಪತ್ರಿಕೆ ಮುಂತಾದ ಮಾಧ್ಯಮಗಳ ಮೂಲಕ ಪ್ರಚಾರ ಮಾಡಲಾಗುತ್ತಿದೆ. ಕಛೇರಿ ಕೆಲಸ ಕಾರ್ಯಗಳ ಪಾರದರ್ಶಕತೆಯ ಬಗ್ಗೆ ಸಾರ್ವಜನಿಕರಿಗೆ ಕರಪತ್ರಗಳ ಮೂಲಕ, ದಿನಪತ್ರಿಕೆ ಮತ್ತು ಸ್ಥಳೀಯ ದಿನಪತ್ರಿಕೆಗಳಲ್ಲಿ ಪ್ರಕಟಿಸಲಾಗುತ್ತಿದೆ. ದೂರದರ್ಶನ ಮತ್ತು ರೇಡಿಯೋಗಳಲ್ಲಿ ನೇರ ಪ್ರಸಾರ ಕಾರ್ಯಕ್ರಮಗಳನ್ನು ಹಮ್ಮಿಕೊಳ್ಳಲಾಗುತ್ತಿದೆ. ಹಾಗೂ ಇಲಾಖೆಯು ಸಿದ್ಧಪಡಿಸುವ ಸಾಕ್ಷ್ಯಚಿತ್ರಗಳನ್ನು ಟಿವಿ ಚಾನೆಲ್‌ಗಳಲ್ಲಿ ಪ್ರಸಾರ ಮಾಡಲಾಗುತ್ತಿದೆ.

13.2 ನಾಗರೀಕ ಸನ್ನದು.

ವಾಹನಗಳ ಮಾಲೀಕರು ಇಲಾಖೆಯ ಪ್ರಾದೇಶಿಕ ಸಾರಿಗೆ ಕಛೇರಿಗಳನ್ನು ತಮ್ಮ ವಾಹನಗಳಿಗೆ ಸಂಬಂಧಿಸಿದ ಕೆಲಸಗಳಿಗಾಗಿ ಸಂಪರ್ಕಿಸುತ್ತಾರೆ. ಸಾರ್ವಜನಿಕರ ಕೆಲಸಗಳ ನಿರ್ವಹಣೆಯಲ್ಲಿ ಪಾರದರ್ಶಕತೆ, ದಕ್ಷತೆ ಮತ್ತು ನಿಗದಿತ ಕಾಲಮಿತಿಯೊಳಗೆ ಉತ್ತಮ ಗುಣಮಟ್ಟದ ಸೇವೆಯನ್ನು ಒದಗಿಸುವ ದೃಷ್ಟಿಯಿಂದ ನಾಗರೀಕ ಸನ್ನದು ಅನ್ನು ಜಾರಿಗೆ ತರಲಾಗಿದೆ. ಪ್ರಾರಂಭಿಕವಾಗಿ 2001ನೇ ವರ್ಷದಲ್ಲಿ ನಾಗರೀಕ ಸನ್ನದನ್ನು ಜಾರಿಗೆ ತರಲಾಯಿತು. ನಾಗರೀಕ ಸನ್ನದಿನ ಬಗ್ಗೆ ಸಾರ್ವಜನಿಕರ ಅಭಿಪ್ರಾಯಗಳನ್ನು ಗಮನದಲ್ಲಿರಿಸಿಕೊಂಡು ಪುನರ್ ವಿಮರ್ಶಿತ ನಾಗರೀಕ ಸನ್ನದನ್ನು ಈಗ ಸಾರ್ವಜನಿಕರಿಗೆ ಸಲ್ಲಿಸಲಾಗುತ್ತಿದೆ. ನಾಗರೀಕ ಸನ್ನದನ್ನು ಇಲಾಖೆಯ ವೆಬ್‌ಸೈಟ್‌ಗೂ ಅಳವಡಿಸಲಾಗಿದೆ.

ನಾಗರೀಕ ಸನ್ನದನ್ನು ರಾಜ್ಯದ ಎಲ್ಲಾ ಪ್ರಾದೇಶಿಕ ಸಾರಿಗೆ ಅಧಿಕಾರಿಗಳ ಕಛೇರಿಗಳಲ್ಲಿ ಜಾರಿಗೆ ತರಲಾಗಿದೆ. ಗ್ರಾಹಕರಿಗಾಗಿ ಸಮರ್ಪಣಾ ಮನೋಭಾವದಿಂದ ಅತ್ಯುತ್ತಮವಾದ ಸೇವೆಯನ್ನು ಒದಗಿಸಲು ಇಲಾಖೆಯು ಕಂಕಣಬದ್ಧವಾಗಿದೆ. ನಾಗರೀಕರು ಈ ಸನ್ನದುವಿನಲ್ಲಿ ವಿವರಿಸಿರುವ ಸೇವೆಗಳ ಕುರಿತು ಕಾಲಮಿತಿಯೊಳಗೆ ಸೇವೆಯನ್ನು ಒದಗಿಸುವಂತೆ ಕೇಳಲು ಹಕ್ಕುಳ್ಳವರಾಗಿರುತ್ತಾರೆ ಹಾಗೂ ಅದೇ ರೀತಿ ಇಲಾಖೆಯು ಉತ್ತಮ ಸೇವೆಯನ್ನು ಒದಗಿಸಲು ಬದ್ಧರಾಗಿರುತ್ತಾರೆ. ಅದಾಗ್ಯೂ ಕಾರ್ಯತತ್ಪರತೆಯನ್ನು ಉತ್ತಮಗೊಳಿಸುವ ಸಲಹೆಗಳನ್ನು ಸ್ವಾಗತಿಸಲಾಗುತ್ತಿದೆ ಹಾಗೂ ಈ ಸನ್ನದುವಿನ ವಿವರಗಳನ್ನು ಎಲ್ಲಾ ಕಛೇರಿಗಳ ಒಳಾಂಗಣ ಆವರಣದಲ್ಲಿ ಗೋಡೆಯ ಮೇಲೆ ಕನ್ನಡ ಮತ್ತು ಆಂಗ್ಲ ಭಾಷೆಯಲ್ಲಿ ಪ್ರದರ್ಶಿಸಲಾಗಿದೆ. ಸಾರ್ವಜನಿಕರು ಬಹಳ ಸುಲಭವಾಗಿ ಮಾಹಿತಿಯನ್ನು ಪಡೆಯಬಹುದಾಗಿದೆ.

14. ಆವಿಷ್ಕಾರಕ ತಂತ್ರಜ್ಞಾನದಿಂದ ಪರಿಣಾಮಕಾರಿ ಸಾರಿಗೆ ವ್ಯವಸ್ಥೆ.

14.1 ವಾಹನಗಳಲ್ಲಿ ಎಲ್.ಪಿ.ಜಿ.ಯನ್ನು ಮೂಲ ಇಂಧನವಾಗಿ ಬಳಕೆ.

ಮೋಟಾರು ವಾಹನ ಕಾಯ್ದೆ 1988ರ ಕಲಂ 52 ಕ್ಕೆ ತಿದ್ದುಪಡಿ ಮಾಡಿ ಎಲ್.ಪಿ.ಜಿ. ಇಂಧನವನ್ನು ವಾಹನಗಳಲ್ಲಿ ಬಳಕೆ ಮಾಡುವುದಕ್ಕೆ ಅವಕಾಶ ಮಾಡಿಕೊಟ್ಟು ತರುವಾಯ ಆಟೋರಿಕ್ಲಾ ಮತ್ತು ಲಘು ಮೋಟಾರು ವಾಹನಗಳಲ್ಲಿ ಎಲ್.ಪಿ.ಜಿ. ಇಂಧನದ ಬಳಕೆಯು ಜನಪ್ರಿಯವಾಗುತ್ತಿದೆ. ಈಗಾಗಲೇ ಸಾರಿಗೆ ಇಲಾಖೆಯಿಂದ 42 ವಿವಿಧ ಮಾದರಿಯ ಎಲ್.ಪಿ.ಜಿ ಕಿಟ್‌ಗಳನ್ನು ಅಳವಡಿಸಲು ಅನುಮೋದನೆ ನೀಡಿದ್ದು ಬೆಂಗಳೂರು ನಗರದಲ್ಲಿ 74 ರೆಟ್ರೋಫಿಟ್‌ಮೆಂಟ್ ಮತ್ತು ಬೆಂಗಳೂರು ಹೊರತುಪಡಿಸಿ ರಾಜ್ಯದ ಇತರೆ ಭಾಗಗಳಲ್ಲಿ 199 ರೆಟ್ರೋಫಿಟ್‌ಮೆಂಟ್ ಕೇಂದ್ರಗಳಿಗೆ ಸಾರಿಗೆ ಇಲಾಖೆಯಿಂದ ಅಧಿಕೃತವಾಗಿ ಅನುಮೋದನೆ ಪಡೆದು ಕಾರ್ಯನಿರ್ವಹಿಸುತ್ತವೆ. ಈ ಕೇಂದ್ರಗಳು ದ್ವಿಚಕ್ರ ವಾಹನಗಳು, ಆಟೋರಿಕ್ಲಾ ಮತ್ತು ಲಘು ಮೋಟಾರು ವಾಹನಗಳಿಗೆ (ಮೋಟಾರು ಕಾರುಗಳಿಗೆ) ಎಲ್.ಪಿ.ಜಿ. ಕಿಟ್ ಅಳವಡಿಸುವ ಕಾರ್ಯವನ್ನು ನಿರ್ವಹಿಸುತ್ತವೆ.

14.2 ಸಾರಿಗೆ ವಾಹನಗಳಿಗೆ ಅರ್ಹತಾ ಪ್ರಮಾಣಪತ್ರ ನೀಡಲು ಹೊಸ ತಂತ್ರಜ್ಞಾನ ಬಳಕೆ ಬಗ್ಗೆ.

ಸಾರಿಗೆ ವಾಹನಗಳ ಅರ್ಹತೆಯನ್ನು ವೈಜ್ಞಾನಿಕ ರೀತಿಯಲ್ಲಿ ಪರೀಕ್ಷಿಸಲು ಎಲ್ಲಾ ಪ್ರಾದೇಶಿಕ ಸಾರಿಗೆ ಕಛೇರಿಗಳಲ್ಲಿ ಹಂತ ಹಂತವಾಗಿ ಇನ್‌ಸ್ಟ್ರೂಮೆಂಟ್ ಪಿಟ್/ರ‍್ಯಾಂಪ್‌ಗಳನ್ನು ಅಳವಡಿಸಿ ವಾಹನಗಳ ಅರ್ಹತೆಯನ್ನು ಪರೀಕ್ಷಿಸಲು ಕ್ರಮ ಕೈಗೊಳ್ಳಲಾಗಿದೆ. ಸಾರಿಗೆ ವಾಹನಗಳನ್ನು ವೈಜ್ಞಾನಿಕವಾಗಿ ತಪಾಸಣೆ ಮಾಡಲು ವಾಹನಗಳ ತಪಾಸಣಾ ಮತ್ತು ಪ್ರಮಾಣೀಕರಣ ಕೇಂದ್ರಗಳನ್ನು ಸ್ಥಾಪಿಸಲಾಗುತ್ತಿದೆ.

15. ವಾಹನಗಳಿಂದಂಟಾಗುವ ವಾಯುಮಾಲಿನ್ಯ ಮತ್ತು ಶಬ್ದಮಾಲಿನ್ಯ

15.1 ತಿಕ್ಷಣ

ಮಾಧ್ಯಮಗಳ ಮೂಲಕ ಸಾರ್ವಜನಿಕರಿಗೆ ಈ ಬಗ್ಗೆ ತಿಳುವಳಿಕೆ ನೀಡಲು ಹಾಗೂ ಸದರಿ ಕಾರ್ಯಕ್ರಮಗಳಲ್ಲಿ ಸ್ವಇಚ್ಛೆಯಿಂದ ಭಾಗವಹಿಸುವಂತೆ ಮಾಡಲು ದೂರದರ್ಶನ ಮತ್ತು ದಿನಪತ್ರಿಕೆಗಳ ಮುಖಾಂತರ ಇಲಾಖೆಯು ಹಮ್ಮಿಕೊಂಡಿರುವ ಕಾರ್ಯಕ್ರಮಗಳ ಬಗ್ಗೆ ಪ್ರಚಾರ ನೀಡಲಾಗುತ್ತಿದೆ. ಚಾಲನಾ ಅನುಜ್ಞಾಪತ್ರಗಳ ಪರೀಕ್ಷೆಗಾಗಿ ಹಾಜರಾಗುವ ಅಭ್ಯರ್ಥಿಗಳಿಗೆ ವಾಯು ಮಾಲಿನ್ಯದ ದುಷ್ಪರಿಣಾಮ ಮತ್ತು ನಿಯಂತ್ರಣದ ಬಗ್ಗೆ ಕಛೇರಿಗಳಲ್ಲಿ ಸೂಕ್ತ ತಿಳುವಳಿಕೆ ನೀಡಲಾಗುತ್ತಿದೆ.

ತಾಲ್ಲೂಕು ಹಾಗೂ ಹೋಬಳಿಗಳ ಮಟ್ಟದಲ್ಲಿ ಸಾರಿಗೆ ಇಲಾಖೆಯ ಅಧೀನ ಕಛೇರಿಗಳಿಂದ ನಡೆಸಲಾಗುವ ಕ್ಯಾಂಪ್‌ಗಳಲ್ಲಿ ಕಲಿಕಾ/ಚಾಲನಾ ಅನುಜ್ಞಾ ಪತ್ರ, ವಾಹನಗಳ ನೋಂದಣೆ. ಅರ್ಹತಾಪತ್ರ ನವೀಕರಣ ಇತ್ಯಾದಿಗಳಿಗೆ ಬರುವ ಅಭ್ಯರ್ಥಿಗಳಿಗೆ ವಾಯುಮಾಲಿನ್ಯದ ದುಷ್ಪರಿಣಾಮಗಳ ಬಗ್ಗೆ ತಿಳುವಳಿಕೆ ನೀಡಲಾಗುತ್ತಿದೆ. ಪ್ರತಿ ಆರು ತಿಂಗಳಿಗೊಮ್ಮೆ ವಾಹನವನ್ನು ತಪಾಸಣೆಗೊಳಪಡಿಸಿ, ವಾಯು ಮಾಲಿನ್ಯ ಪ್ರಮಾಣ ಪತ್ರವನ್ನು ಪಡೆದು ವಾಹನಗಳಲ್ಲಿ ಯಾವಾಗಲೂ ಇಟ್ಟುಕೊಳ್ಳುವಂತೆ ಕಟ್ಟುನಿಟ್ಟಾಗಿ ಸೂಚನೆಗಳನ್ನು ನೀಡಲಾಗುತ್ತಿದೆ.

15.2 ವಾಯು ಮಾಲಿನ್ಯ ತಪಾಸಣಾ ಕೇಂದ್ರಗಳಲ್ಲಿ ಕಾರ್ಯನಿರ್ವಹಿಸುತ್ತಿರುವ ಸಿಬ್ಬಂದಿಗೆ ವಿಶೇಷ ತರಬೇತಿ.

ವಾಯುಮಾಲಿನ್ಯ ತಪಾಸಣಾ ಕೇಂದ್ರಗಳಲ್ಲಿ ಕಾರ್ಯ ನಿರ್ವಹಿಸುತ್ತಿರುವ ಸಿಬ್ಬಂದಿಗೆ ವಿಶೇಷ ತರಬೇತಿಯನ್ನು ಪೆಟ್ರೋಲ್ ಮತ್ತು ಡೀಸೆಲ್ ವಾಹನಗಳನ್ನು ತಪಾಸಣೆ ಮಾಡುವ ಯಂತ್ರಗಳ ತಯಾರಕರು / ವಿತರಕರ ಮುಖಾಂತರ ನೀಡಲಾಗುತ್ತಿದೆ. ಕರ್ನಾಟಕ ಮೋಟಾರು ವಾಹನ ನಿಯಮಗಳು,1989ರ ನಿಯಮ 231-ಬಿಗೆ ಅನುಗುಣವಾಗಿ ಎಲ್ಲಾ ವಾಯು ಮಾಲಿನ್ಯ ತಪಾಸಣಾ ಕೇಂದ್ರಗಳು ಸಮರ್ಪಕವಾಗಿ ಕಾರ್ಯನಿರ್ವಹಿಸುತ್ತಿವೆಯೇ ಎಂಬ ಬಗ್ಗೆ ಪ್ರತಿ ತಿಂಗಳೂ ತಪಾಸಣಾ ಕೇಂದ್ರಗಳನ್ನು ತಪಾಸಣೆ ಮಾಡಿ

ನ್ಯೂನತೆಗಳು ಕಂಡುಬಂದ ಪ್ರಕರಣಗಳಲ್ಲಿ ಅನುಜ್ಞಾಪತ್ರ ಅಮಾನತ್ತು/ ರದ್ದುಪಡಿಸುವ ಕ್ರಮ ಕೈಗೊಳ್ಳಲಾಗುತ್ತಿದೆ. ಬೆಂಗಳೂರು ನಗರದಲ್ಲಿ 343 ಮತ್ತು ಹೊರಗಡೆ 550 ಕೇಂದ್ರ ಸೇರಿ ರಾಜ್ಯದಲ್ಲಿ ಒಟ್ಟು 893 ವಾಯು ಮಾಲಿನ್ಯ ತಪಾಸಣಾ ಕೇಂದ್ರಗಳಿರುತ್ತವೆ. ಅಲ್ಲದೇ ವಾಯು ಮಾಲಿನ್ಯ ತಪಾಸಣಾ ಕೇಂದ್ರಗಳಲ್ಲಿ ತಪಾಸಣೆಯನ್ನು ಪ್ರಮಾಣಬದ್ಧವಾಗಿ ಪಾರದರ್ಶಕವಾಗಿ ನಡೆಸಲು ಅನುವಾಗುವಂತೆ ಎಲ್ಲಾ ಕೇಂದ್ರಗಳನ್ನು ಗಣಕೀಕರಣಗೊಳಿಸಿ ಆನ್‌ಲೈನ್ ನೆಟ್ ವರ್ಕಿಂಗ್ ವ್ಯವಸ್ಥೆಗೊಳಪಡಿಸಲಾಗಿದೆ.

15.3 ವಾಯು ಮಾಲಿನ್ಯ ತಪಾಸಣಾ ಕೇಂದ್ರಗಳಲ್ಲಿರಬೇಕಾದ ಸೌಲಭ್ಯಗಳು

ಕರ್ನಾಟಕ ಮೋಟಾರು ವಾಹನ ನಿಯಮಾವಳಿ 1989ರ ನಿಯಮ 231-ಬಿ ಪ್ರಕಾರವಾಗಿ ಎಲ್ಲಾ ವಾಯು ಮಾಲಿನ್ಯ ತಪಾಸಣಾ ಕೇಂದ್ರಗಳೂ ಅಧಿಕೃತ ಗ್ಯಾಸ್ ಅನಲೈಸರ್ ಮತ್ತು ಸ್ಮೋಕ್ ಮೀಟರ್‌ಗಳನ್ನು ಹೊಂದಿರಬೇಕಾಗಿರುತ್ತದೆ. ಇವುಗಳನ್ನು ತಪಾಸಣೆ ಮಾಡಿ ಸೂಕ್ತವಾಗಿದೆ ಎಂದು ಕಂಡು ಬಂದ ನಂತರವೇ ಅನುಜ್ಞಾಪತ್ರ ನೀಡಲಾಗುತ್ತಿದೆ. ಹಾಗೂ ಸದರಿ ನಿಯಮಗಳ ನಿಯಮ (9)ರ ಅಡಿಯಲ್ಲಿ ವಾಯುಮಾಲಿನ್ಯ ತಪಾಸಣಾ ಯಂತ್ರಗಳನ್ನು ಕಾಲಕಾಲಕ್ಕೆ ಕ್ಯಾಲಿಬರೇಷನ್ ಮಾಡಿ ಸುಸ್ಥಿತಿಯಲ್ಲಿ ಇಟ್ಟುಕೊಳ್ಳುವಂತೆ ಸೂಚನೆಗಳನ್ನು ನೀಡಲಾಗಿದೆ.

15.4. ವಾಯುಮಾಲಿನ್ಯ ತಪಾಸಣಾ ಕೇಂದ್ರಗಳನ್ನು ಅಂತರ್‌ಜಾಲಕ್ಕೆ ಸೇರಿಸುವ ಕಾರ್ಯಾಚರಣೆ

ಆನ್‌ಲೈನ್ ವ್ಯವಸ್ಥೆ ಮೂಲಕ ಮಾಹಿತಿ ಸಂಗ್ರಹಣೆ, ವರದಿ ತಯಾರಿಕೆ ಅಂದರೆ, ಗಣಕೀಕೃತ ವಾಯುಮಾಲಿನ್ಯ ತಪಾಸಣಾ ಕೇಂದ್ರಗಳ ಪರೀಕ್ಷೆಗೊಳಪಡಿಸಿದ ವಾಹನಗಳ ಸಂಖ್ಯೆ, ತಪಾಸಣಾ ಕೇಂದ್ರಗಳ ಕಾರ್ಯ ನಿರ್ವಹಣೆ ಮತ್ತು ಸಂಗ್ರಹಿಸಿದ ಮಾಹಿತಿಯನ್ನು ಕೇಂದ್ರೀಕೃತ ಸರ್ವರ್‌ಗೆ ರವಾನಿಸುವ ವ್ಯವಸ್ಥೆಯನ್ನು ಜಾರಿ ಗೊಳಿಸುವುದು ನೆಟ್‌ವರ್ಕಿಂಗ್ ಕಾರ್ಯ ಉದ್ದೇಶವಾಗಿದೆ. ಇದಲ್ಲದೆ ಮೋಟಾರು ವಾಹನ ನಿರೀಕ್ಷಕರು ಎಸ್.ಎಂ.ಎಸ್. ಮೂಲಕ ವಾಹನದ ಪರೀಕ್ಷಾ ದಿನಾಂಕವನ್ನು ಪರಿಶೀಲಿಸಬಹುದಾಗಿದೆ. ವಾಯುಮಾಲಿನ್ಯ ತಪಾಸಣೆಯ ಮೂಲಕ ಮೋಟಾರು ವಾಹನಗಳ ಇಂಜಿನ್‌ಗಳಿಂದ ಹೊರಸೂಸುವ ಅಪಾಯಕಾರಿ ರಾಸಾಯನಿಕಗಳ ಮಟ್ಟಗಳನ್ನು ಮಾಪನ ಮಾಡಬಹುದಾಗಿದೆ ಮತ್ತು ಪರಿಸರಕ್ಕೆ ಮಾರಕವಾಗಿರುವ ವಾಯುಮಾಲಿನ್ಯವನ್ನು ತಡೆಗಟ್ಟುವುದು ಅವಶ್ಯಕವಾಗಿದೆ. ಸಾರಿಗೆ ಇಲಾಖೆಯು ಕರ್ನಾಟಕದಲ್ಲಿನ ಗಣಕೀಕೃತ ವಾಯುಮಾಲಿನ್ಯ ತಪಾಸಣಾ ಕೇಂದ್ರಗಳನ್ನು ಆನ್‌ಲೈನ್ ವಾಯುಮಾಲಿನ್ಯ ನೆಟ್‌ವರ್ಕಿಂಗ್ ವ್ಯವಸ್ಥೆಗೆ ತರಲಾಗಿದೆ. ಇದರಿಂದ ತಪಾಸಣಾ ಕೇಂದ್ರಗಳ ಕಾರ್ಯನಿರ್ವಹಣೆ ಮತ್ತು ಸಂಗ್ರಹಿಸಿದ ಮಾಹಿತಿಯನ್ನು ಕೇಂದ್ರೀಕೃತ ಸರ್ವರ್‌ಗೆ ರವಾನಿಸುವ ವ್ಯವಸ್ಥೆಯನ್ನು ಸರ್ಕಾರಿ ಖಾಸಗಿ ಸಹಭಾಗಿತ್ವದಲ್ಲಿ ಜಾರಿಗೊಳಿಸಲಾಗಿದೆ. ಈ ಯೋಜನೆಯಡಿ ಸುಮಾರು 1.94 ಕೋಟಿ ವಾಹನಗಳು ಒಳಪಡುತ್ತವೆ ಹಾಗೂ ಪ್ರಸ್ತುತ ಇರುವ ವಾಯುಮಾಲಿನ್ಯ ತಪಾಸಣಾ ವ್ಯವಸ್ಥೆಯನ್ನು ಹೊಸ ತಪಾಸಣಾ ವ್ಯವಸ್ಥೆಗೆ ಒಳಪಡಿಸಲಾಗಿದೆ. ಈ ವ್ಯವಸ್ಥೆಯು ಕರ್ನಾಟಕ ರಾಜ್ಯದಲ್ಲಿನ ವಾಯುಮಾಲಿನ್ಯ ಕೇಂದ್ರಗಳ ಕಾರ್ಯ ನಿರ್ವಹಣೆಯನ್ನು ಪರಿಶೀಲಿಸಲು ಮತ್ತು ಪರಿಸರ ಮಾಲಿನ್ಯ ನಿಯಂತ್ರಣ ಮಾಡಲು ಅವಶ್ಯಕ ಕ್ರಮಗಳನ್ನು ಕೈಗೊಳ್ಳಲು ಸಹಾಯಕವಾಗುತ್ತದೆ. ಸದರಿ ಯೋಜನೆಯನ್ನು ದಿನಾಂಕ 22-11-2010 ರಂದು ಬೆಂಗಳೂರು ನಗರದಲ್ಲಿ ಉದ್ಘಾಟಿಸಿ ಜಾರಿಗೊಳಿಸಲಾಗಿದೆ. ಡಿಸೆಂಬರ್ 2016ರಿಂದ ಸಾರಿಗೆ ಇಲಾಖೆಯಿಂದ ರಾಜ್ಯದಲ್ಲಿನ ವಾಯುಮಾಲಿನ್ಯ ತಪಾಸಣಾ ಕೇಂದ್ರಗಳ ಆನ್‌ಲೈನ್ ನೆಟ್‌ವರ್ಕಿಂಗ್ ವ್ಯವಸ್ಥೆಯನ್ನು ನಿರ್ವಹಿಸಲಾಗುತ್ತಿದೆ.

15.5 ಕಲಬೆರಕೆ ಇಂಧನ ಬಳಕೆಯ ನಿಯಂತ್ರಣ

ಇಂಧನ ಸಾಗಾಣಿಕೆಯ ಸಮಯದಲ್ಲಿ ಆಗುವ ಕಲಬೆರಕೆಯನ್ನು ನಿಯಂತ್ರಿಸಲು ಇಂಧನ ಸರಬರಾಜು ಕೇಂದ್ರಗಳಲ್ಲಿ ವಿತರಿಸುವ ಇಂಧನದ ಗುಣಮಟ್ಟವನ್ನು ಕಾಲಕಾಲಕ್ಕೆ ತಪಾಸಣೆ ಮಾಡುವುದು, ರಸ್ತೆ ಬದಿಯಲ್ಲಿ ಸೀಮೆ ಎಣ್ಣೆ ಹಾಗೂ ನಾಫ್ತಾವನ್ನು ಅನಧಿಕೃತವಾಗಿ ಮಾರಾಟ ಮಾಡುವುದನ್ನು ನಿರ್ಬಂಧಿಸುವುದು, ಕಳಪೆ ದರ್ಜೆಯ ಲೂಬ್ರಿಕೆಂಟ್‌ಗಳನ್ನು ಮಾರಾಟ ಮಾಡುವುದನ್ನು ನಿರ್ಬಂಧಿಸುವುದು ಇತ್ಯಾದಿಗಳ ಬಗ್ಗೆ ಸೂಕ್ತ ಕ್ರಮವನ್ನು ಕೈಗೊಳ್ಳಲು ಜಿಲ್ಲಾಡಳಿತ, ಆಹಾರ ಮತ್ತು ನಾಗರಿಕ ಸರಬರಾಜು ಇಲಾಖೆ, ತೈಲ ನಿಗಮಗಳ ವಿಚಕ್ಷಣಾದಳಗಳು ಹಾಗೂ ಪೊಲೀಸ್ ಇಲಾಖೆಗಳು ಜಂಟಿಯಾಗಿ ಕಾರ್ಯಾಚರಣೆ ನಡೆಸುವ ಬಗ್ಗೆ ಯೋಜನೆಯನ್ನು ರೂಪಿಸಲಾಗಿದೆ.

15.6 ಬಳಕೆಯಲ್ಲಿರುವ ವಾಹನಗಳಿಂದಾಗುವ ವಾಯು ಮಾಲಿನ್ಯದ ನಿಯಂತ್ರಣ

ಹೊಸ ವಾಹನಗಳಿಗೆ ಹೋಲಿಕೆ ಮಾಡಿದಾಗ ಹಳೆಯ ವಾಹನಗಳು ಹೆಚ್ಚಿನ ಮಾಲಿನ್ಯ ಉಂಟು ಮಾಡುತ್ತವೆ. ಈ ಹಿನ್ನೆಲೆಯಲ್ಲಿ ಇಲಾಖೆಯು ಹದಿನೈದು ವರ್ಷಗಳಿಗಿಂತಲೂ ಹೆಚ್ಚಿನ ಅವಧಿ ಆಗಿರುವ ಹಳೆಯ ಸಾರಿಗೆ ವಾಹನಗಳನ್ನು ಗುರುತಿಸಿ, ಹೆಚ್ಚಿನ ಹೊಗೆ ಸೂಸುವ/ಮಾಲಿನ್ಯ ಉಂಟು ಮಾಡುವ ವಾಹನಗಳಿಗೆ ಕೆಂಪು ಪಟ್ಟಿಯೊಂದನ್ನು ಬಳಿಯಲಾಗುತ್ತದೆ. ಇದರಿಂದಾಗಿ ತಪಾಸಣಾ ವೇಳೆಯಲ್ಲಿ ಇಂತಹ ವಾಹನಗಳನ್ನು ಸುಲಭವಾಗಿ ಗುರುತಿಸಲು ಸಾಧ್ಯವಾಗುತ್ತದೆ.

15.7 ವಾಯು ಮಾಲಿನ್ಯ ಪ್ರಮಾಣವನ್ನು ಅಳೆಯುವ ಸಾಧನಗಳ ಬಳಕೆ

ನಗರ ಮತ್ತು ತಾಲ್ಲೂಕುಗಳಲ್ಲಿ ದಿನದಿಂದ ದಿನಕ್ಕೆ ಹೆಚ್ಚುತ್ತಿರುವ ವಾಹನಗಳು ಮತ್ತು ಅವುಗಳು ಹೊರಸೂಸುವ ಹೊಗೆಯಿಂದ ಪರಿಸರದ ಮೇಲಾಗುತ್ತಿರುವ ಪರಿಣಾಮದ ಕುರಿತು ಪ್ರಮುಖ ಸ್ಥಳಗಳಲ್ಲಿ ಮಾಲಿನ್ಯ ಪ್ರಮಾಣವನ್ನು ಅಳೆಯುವ ಸಾಧನಗಳನ್ನು ಅಳವಡಿಸುವ ಮತ್ತು ದಿನನಿತ್ಯದ ಪತ್ರಿಕೆಗಳಲ್ಲಿ ಈ ಬಗ್ಗೆ ಪ್ರಕಟಣೆ ನೀಡುವ ಮೂಲಕ ಜನಗಳಿಗೆ ತಿಳುವಳಿಕೆ ನೀಡುವ ವ್ಯವಸ್ಥೆಯನ್ನೂ ಅರಣ್ಯ, ಪರಿಸರ ಮತ್ತು ಜೀವಿಶಾಸ್ತ್ರ ಇಲಾಖೆ ಹಾಗೂ ಮಾಲಿನ್ಯ ನಿಯಂತ್ರಣ ಮಂಡಳಿಯವರು ಮಾಡುತ್ತಿದ್ದಾರೆ. ಇದಕ್ಕೆ ಸಂಬಂಧಪಟ್ಟಂತೆ ಸಾರಿಗೆ ಇಲಾಖೆಯಿಂದ ಸಂಪೂರ್ಣ ಸಹಕಾರವನ್ನು ನೀಡಲಾಗುತ್ತಿದೆ ಮತ್ತು ವಾಯು ಮಾಲಿನ್ಯ ನಿಯಂತ್ರಿಸಲು ವಾಹನಗಳ ತಪಾಸಣೆಯನ್ನು ತೀವ್ರವಾಗಿ ಕೈಗೊಳ್ಳಲಾಗುತ್ತಿದೆ.

16 ಪರ್ಯಾಯ ಇಂಧನ ಬಳಕೆ ವಾಹನಗಳ ಅಭಿವೃದ್ಧಿಗೆ ಉತ್ತೇಜನ

ವಾಯುಮಾಲಿನ್ಯ ನಿಯಂತ್ರಣದ ಹಿನ್ನೆಲೆಯಲ್ಲಿ, ವಿದ್ಯುಚ್ಛಕ್ತಿ / ಬ್ಯಾಟರಿ/ ಎಲ್.ಪಿ.ಜಿ/ಸಿ.ಎನ್.ಜಿ. ಇತ್ಯಾದಿ ಇಂಧನ ಬಳಕೆಯ, ಕಡಿಮೆ ಶೂನ್ಯ ಮಾಲಿನ್ಯ ಉಂಟುಮಾಡುವ ವಾಹನಗಳನ್ನು ವಾಹನ ತಯಾರಕರು ಅಭಿವೃದ್ಧಿಪಡಿಸಿ, ಮಾರುಕಟ್ಟೆಗೆ ಬಿಡುಗಡೆ ಮಾಡುತ್ತಿದ್ದಾರೆ. ಇಂತಹ ವಾಹನಗಳನ್ನು ಉತ್ತೇಜಿಸಲು ಹಾಗೂ ಜನಪ್ರಿಯ ಗೊಳಿಸಲು ಮತ್ತು ಅವುಗಳ ಬಳಕೆಯನ್ನು ಹೆಚ್ಚಿಸಲು ಹಣಕಾಸು ಸಂಸ್ಥೆಗಳಿಂದ ಸಾಲ ಸೌಲಭ್ಯ ಪಡೆಯಲು ಸರ್ಕಾರವು ಸಹಕಾರ ನೀಡುತ್ತಿದೆ.

ಇಥೆನಾಲ್ ಮಿಶ್ರಿತ ಪೆಟ್ರೋಲ್ ಇಂಧನವನ್ನು ಪೆಟ್ರೋಲ್ ಚಾಲಿತ ವಾಹನಗಳಲ್ಲಿ ಪರ್ಯಾಯ ಇಂಧನವಾಗಿ ಬಳಸಲು ಮತ್ತು ಆ ಮೂಲಕ ವಾಯು ಮಾಲಿನ್ಯವನ್ನು ನಿಯಂತ್ರಿಸಲು ಸರ್ಕಾರವು ಅವಕಾಶ ಮಾಡಿಕೊಟ್ಟಿದ್ದು, ಎಲ್ಲಾ ಪೆಟ್ರೋಲ್ ಬಂಕ್‌ಗಳಲ್ಲಿ ಇಥೆನಾಲ್ ಮಿಶ್ರಿತ ಪೆಟ್ರೋಲ್ ಲಭ್ಯವಾಗುವಂತೆ ತೈಲ

ಕಂಪನಿಗಳು ಮತ್ತು ಸಕ್ಕರೆ ಕಾರ್ಖಾನೆಗಳು ಜಂಟಿಯಾಗಿ ಕಾರ್ಯಕ್ರಮ ರೂಪಿಸಿಕೊಂಡು ಜಾರಿಗೆ ತರಲು ಉದ್ದೇಶಿಸಲಾಗಿದೆ. ಅಲ್ಲದೆ, ಬೆಂಗಳೂರು ನಗರದಲ್ಲಿ ಮೆ: ಗೇಲ್ ಗ್ಯಾಸ್ ಸಂಸ್ಥೆಯು ಸಿ.ಎನ್.ಜಿ. ಇಂಧನವನ್ನು ವಾಹನಗಳಿಗೆ ಮರು ತುಂಬುವ ಕೇಂದ್ರಗಳನ್ನು ಸ್ಥಾಪನೆ ಮಾಡಿದ್ದು, ವಾಹನಗಳಿಂದಂಟಾಗುವ ವಾಯುಮಾಲಿನ್ಯ ನಿಯಂತ್ರಿಸುವ ನಿಟ್ಟಿನಲ್ಲಿ 2016-17ನೇ ಸಾಲಿನಲ್ಲಿ ಸಿ.ಎನ್.ಜಿ. ಇಂಧನ ಬಳಕೆಯನ್ನು ಪ್ರೋತ್ಸಾಹಿಸುವ ಸಲುವಾಗಿ ಸಾರಿಗೆ ಇಲಾಖೆಯಿಂದ ಬೆಂಗಳೂರು ನಗರದಲ್ಲಿ ನಾಲ್ಕು ಸಿ.ಎನ್.ಜಿ. ರೆಟ್ರೋಫಿಟ್‌ಗಳ ಕೇಂದ್ರಗಳನ್ನು ಪ್ರಾರಂಭಿಸಲು ಅನುಮತಿ ನೀಡಲಾಗಿದೆ. 2017-18ನೇ ಸಾಲಿನಲ್ಲಿ ಸಿ.ಎನ್.ಜಿ. ರೆಟ್ರೋಫಿಟ್‌ಗಳ ಕೇಂದ್ರಗಳನ್ನು ಪ್ರಾರಂಭಿಸಲು ಅನುಮತಿ ಕೋರಿ ಅರ್ಜಿ ಸಲ್ಲಿಸಿರುವುದಿಲ್ಲ.

16.1 ವಾಹನ ಬಳಕೆದಾರರಲ್ಲಿ ಜಾಗೃತಿ ಮೂಡಿಸುವ ಮತ್ತು ವಾಯು ಮಾಲಿನ್ಯ ನಿಯಂತ್ರಣ:

ಈ ಕಾರ್ಯಕ್ರಮದ ಅಂಗವಾಗಿ ಪೆಟ್ರೋಲ್ ಬಂಕ್‌ಗಳಲ್ಲಿ ಹೊಸದಾಗಿ ವಾಯು ಮಾಲಿನ್ಯ ತಪಾಸಣಾ ಕೇಂದ್ರಗಳನ್ನು ಪ್ರಾರಂಭಿಸುವುದು, ಎಲ್.ಪಿ.ಜಿ. ಬಂಕ್‌ಗಳನ್ನು ಸ್ಥಾಪಿಸುವುದು, ಪ್ರೀ-ಮಿಕ್ಸ್ ಮಾಡಿದ 2-ಟಿ ಆಯಿಲ್ ಸರಬರಾಜು ಮಾಡುವುದು, ವಿದ್ಯುಚ್ಛಕ್ತಿ ಚಾಲಿತ/ಸೌರಶಕ್ತಿ ಚಾಲಿತ ಬ್ಯಾಟರಿಗಳನ್ನು ಉಪಯೋಗಿಸಿ ಕೊಂಡು ವಾಹನಗಳ ನಿರ್ವಹಣೆ ಮಾಡಲು ಉತ್ತೇಜನ ನೀಡುವ ಕಾರ್ಯಕ್ರಮಗಳನ್ನು ಜಾರಿಗೊಳಿಸಲು ಸಲಹೆ ಮಾಡಲಾಗಿದೆ.

16.2 ಹಸಿರು ತೆರಿಗೆ ಬಳಕೆ

ಹಸಿರು ತೆರಿಗೆ ರೂಪದಲ್ಲಿ ಸಂಗ್ರಹಿಸುತ್ತಿರುವ ತೆರಿಗೆಯನ್ನು ವಾಯುಮಾಲಿನ್ಯ ನಿಯಂತ್ರಣಾ ಕಾರ್ಯಗಳಿಗೆ ಸರ್ಕಾರದ ಮಾರ್ಗದರ್ಶನದಲ್ಲಿ ಬಳಕೆ ಮಾಡಲಾಗುತ್ತಿದೆ.

17. ವಾಯು ಮಾಲಿನ್ಯ ಮತ್ತು ಶಬ್ದ ಮಾಲಿನ್ಯ ನಿಯಂತ್ರಿಸಲು ಪರಿಣಾಮಕಾರಿ ಪ್ರವರ್ತನ ಕಾರ್ಯ

17.1 ವಾಯು ಮಾಲಿನ್ಯ: ದಿನಾಂಕ: 01-4-2017 ರಿಂದ 31-03-2018 ರ ವರೆಗೆ ವಾಯು ಮಾಲಿನ್ಯ ಉಂಟು ಮಾಡುವ ವಾಹನಗಳ ವಿರುದ್ಧ ನಿರಂತರವಾಗಿ ಕಾರ್ಯಾಚರಣೆ ನಡೆಸಿ 16,00,659 ವಾಹನಗಳನ್ನು ತಪಾಸಣೆ ಮಾಡಿ, 51,212 ವಾಹನಗಳ ವಿರುದ್ಧ ಪ್ರಕರಣಗಳನ್ನು ದಾಖಲಿಸಿ, ರೂ.3.31 ಕೋಟಿ ಮೊತ್ತವನ್ನು ದಂಡದ ರೂಪದಲ್ಲಿ ಸಂಗ್ರಹಿಸಲಾಗಿದೆ.

17.2 ಶಬ್ದ ಮಾಲಿನ್ಯ: ದಿನಾಂಕ: 01-04-2017 ರಿಂದ 31-03-2018 ರ ವರೆಗೆ ಶಬ್ದ ಮಾಲಿನ್ಯ ಉಂಟು ಮಾಡುವ ವಾಹನಗಳ ವಿರುದ್ಧ ನಿರಂತರವಾಗಿ ಕಾರ್ಯಾಚರಣೆ ನಡೆಸಿ, 13,77,625 ವಾಹನಗಳನ್ನು ತಪಾಸಣೆ ಮಾಡಿ, 36,877 ವಾಹನಗಳ ವಿರುದ್ಧ ಪ್ರಕರಣಗಳನ್ನು ದಾಖಲಿಸಿ, ರೂ.3.60 ಕೋಟಿ ಮೊತ್ತವನ್ನು ದಂಡದ ರೂಪದಲ್ಲಿ ಸಂಗ್ರಹಿಸಲಾಗಿದೆ.

17.3 ಸಾರಿಗೆ ಇಲಾಖೆಯ 15 ತನಿಖಾ ತಾಣಗಳಿಗೆ ಸೌರಶಕ್ತಿ ಘಟಕಗಳನ್ನು ಸ್ಥಾಪಿಸುವ ಬಗ್ಗೆ.

ಸಾರಿಗೆ ಇಲಾಖೆಯ 15 ತನಿಖಾ ತಾಣಗಳಲ್ಲಿ ನಿರಂತರ ವಿದ್ಯುತ್ ಪೂರೈಕೆಗಾಗಿ ಡೀಸೆಲ್ ಜನರೇಟರ್‌ಗಳನ್ನು ಬಾಡಿಗೆ ಆಧಾರದ ಮೇಲೆ ಸ್ಥಾಪಿಸಲಾಗಿದ್ದು, ಇದರಿಂದ ಉತ್ಪತ್ತಿಯಾಗುವ ವಾಯುಮಾಲಿನ್ಯ ಮತ್ತು ಶಬ್ದ ಮಾಲಿನ್ಯವನ್ನು ತಪ್ಪಿಸಿ ಪರಿಸರ ರಕ್ಷಣೆಗೆ ಮುಂದಾಗಲು 15 ತನಿಖಾ ತಾಣಗಳಲ್ಲಿಯೂ ಸೌರಶಕ್ತಿ ವಿದ್ಯುತ್ ಘಟಕಗಳನ್ನು ಸ್ಥಾಪಿಸಲು ಪ್ರಸ್ತಾಪಿಸಲಾಗಿದ್ದು, ಈ ಬಗ್ಗೆ ಪ್ರಸ್ತಾವನೆಯು ಸರ್ಕಾರದ ಪರಿಶೀಲನೆಯಲ್ಲಿದೆ.

18 ಪರಿಣಾಮಕಾರಿ ರಸ್ತೆ ಸುರಕ್ಷತಾ ಕಾರ್ಯ ವ್ಯವಸ್ಥೆ

18.1 ಅರ್ಹತಾ ಪತ್ರ ನವೀಕರಣಕ್ಕೆ ನೂತನ ತಂತ್ರಜ್ಞಾನ

ಅರ್ಹತಾ ಪತ್ರ ನವೀಕರಣಕ್ಕಾಗಿ ಬರುವ ಸಾರಿಗೆ ವಾಹನಗಳ ಸ್ಥಿತಿ-ಗತಿಗಳನ್ನು ಪರೀಕ್ಷಿಸಲು ಮಂಗಳೂರು, ಬೆಳಗಾವಿ, ಹಾಸನ, ಚಿತ್ರದುರ್ಗ, ಹೊಸಪೇಟೆ, ರಾಯಚೂರು ಮತ್ತು ಪುತ್ತೂರು ಕಛೇರಿಗಳಲ್ಲಿ ಇನ್ಸ್‌ಪೆಕ್ಷನ್ ಪಿಟ್ ರ್ಯಾಂಪ್‌ಗಳನ್ನು ಕಛೇರಿ ಅವರಣಗಳಲ್ಲಿ ಸಿದ್ಧಪಡಿಸಲಾಗಿದೆ. ಈ ಇನ್ಸ್‌ಪೆಕ್ಷನ್ ಪಿಟ್‌ಗಳಲ್ಲಿ ವಾಹನಗಳ ಅರ್ಹತೆಯನ್ನು ವೈಜ್ಞಾನಿಕವಾಗಿ ಪರೀಕ್ಷಿಸಿ ಅರ್ಹತಾ ಪತ್ರಗಳನ್ನು ನೀಡಲಾಗುತ್ತಿದೆ. ಉಳಿದ ಕಛೇರಿಗಳಲ್ಲಿ ಇನ್ಸ್‌ಪೆಕ್ಷನ್ ಪಿಟ್ ರ್ಯಾಂಪ್‌ಗಳಲ್ಲಿ ಸಿದ್ಧಪಡಿಸಲು ಕ್ರಮಕೈಗೊಳ್ಳಲಾಗಿದೆ.

18.2 ಮಧ್ಯಪಾನ ಸೇವಿಸಿ ಚಾಲನೆ ಮಾಡುವವರ ವಿರುದ್ಧ ಕ್ರಮ

ಇತ್ತೀಚೆಗೆ ಮಧ್ಯಪಾನ ಮಾಡಿ ವಾಹನ ಚಾಲನೆ ಮಾಡುವವರ ಸಂಖ್ಯೆ ಹೆಚ್ಚುತ್ತಿದೆ. ಅಂತಹವರ ವಿರುದ್ಧ ಪ್ರಕರಣ ದಾಖಲಿಸುವ ಮೂಲಕ ಕ್ರಮ ಕೈಗೊಳ್ಳಲಾಗುತ್ತಿದೆ. ಮಧ್ಯಪಾನ ಮಾಡುವವರನ್ನು ಕಂಡುಹಿಡಿಯುವಲ್ಲಿ ಬಳಸುವ ಸಾಧನಗಳನ್ನು ಇಲಾಖಾ ಪ್ರವರ್ತನ ಸಿಬ್ಬಂದಿಗೆ ಖರೀದಿಸಿ ಒದಗಿಸಲಾಗಿದೆ. ಅಲ್ಲದೇ ಅತಿ ಹೆಚ್ಚು ಅಪಘಾತ ಸಂಭವಿಸುವ ಸ್ಥಳಗಳನ್ನು ಗುರುತಿಸಿ, ವೇಗ ನಿಯಂತ್ರಣ ಉಬ್ಬುಗಳನ್ನು ನಿರ್ಮಿಸಲು ಕ್ರಮ ಕೈಗೊಳ್ಳಲಾಗುತ್ತಿದೆ. ಈ ಬಗ್ಗೆ ರೇಡಿಯೋ ಮತ್ತು ಟಿವಿ ಚಾನೆಲ್‌ಗಳಲ್ಲಿ ಕಿರುಚಿತ್ರ ಪ್ರಸಾರ, ವಾರಪತ್ರಿಕೆ ಮತ್ತು ಇತರೆ ಸಾಪ್ತಾಹಿಕಗಳಲ್ಲಿ ಜಾಗೃತಿ ಮತ್ತು ಮಾಹಿತಿ ನೀಡುವಂತಹ ಲೇಖನಗಳ ಪ್ರಕಟಣೆ, ನಗರ/ಪಟ್ಟಣ ಪ್ರದೇಶಗಳ ಪ್ರಮುಖ ಸ್ಥಳಗಳಲ್ಲಿ ಹೋರ್ಟಿಂಗ್, ಬ್ಯಾನರ್‌ಗಳಲ್ಲಿ ಜಾಹೀರಾತು ಪ್ರದರ್ಶನ ಮತ್ತು ಕರಪತ್ರ, ಕಿರುಹೊತ್ತಿಗೆಗಳನ್ನು ಹಂಚಿಕೆ ಮಾಡುವ ಮೂಲಕ ಸಾರ್ವಜನಿಕರಲ್ಲಿ ಜಾಗೃತಿ ಉಂಟುಮಾಡಲಾಗುತ್ತಿದೆ.

ಕರ್ನಾಟಕ ರಾಜ್ಯದಲ್ಲಿ ಏಪ್ರಿಲ್ 2017 ರಿಂದ ಮಾರ್ಚ್ 2018ರ ವರೆಗೆ ಮಧ್ಯಪಾನ ಮಾಡಿ ವಾಹನ ಚಲಾಯಿಸಿದ ಹಾಗೂ ಇತರೆ ಅಪರಾಧಗಳಿಗೆ ಸಂಬಂಧಿಸಿದಂತೆ ಪೊಲೀಸ್ ಇಲಾಖೆಯಿಂದ ಒಟ್ಟು 42,772 ಚಾಲನಾ ಅನುಜ್ಞಾ ಪತ್ರಗಳನ್ನು ಅಮಾನತ್ತುಪಡಿಸಲು ಪ್ರಾದೇಶಿಕ ಸಾರಿಗೆ ಅಧಿಕಾರಿ ಕಛೇರಿಗಳಲ್ಲಿ ಸ್ವೀಕರಿಸಿದ್ದು ಇವುಗಳಲ್ಲಿ 32,765 ಮಧ್ಯಪಾನ ಅಪರಾಧಕ್ಕೆ ಮತ್ತು ಇತರೆ ಅಪರಾಧಗಳಿಗೆ 8,369 ರಂತೆ ಒಟ್ಟು 41,134 ಚಾಲನಾ ಅನುಜ್ಞಾಪತ್ರಗಳನ್ನು ಅಮಾನತ್ತುಪಡಿಸಲಾಗಿದೆ. ಹಾಗೂ ಉಳಿದ 1,638 ಪ್ರಕರಣಗಳಲ್ಲಿ ನೋಟಿಸ್ ನೀಡಲಾಗಿದೆ.

18.3 ರಸ್ತೆ ಸುರಕ್ಷತೆ ಬಗ್ಗೆ ಸಿಬ್ಬಂದಿಗೆ ತರಬೇತಿ

ಇಲಾಖೆಯ ಪ್ರತಿ ಕಛೇರಿಯಲ್ಲೂ ರಸ್ತೆ ಸುರಕ್ಷತಾ ಕೇಂದ್ರಗಳನ್ನು ಸ್ಥಾಪಿಸಲಾಗಿದ್ದು, ಇಲ್ಲಿ ಕಛೇರಿಗೆ ಕಲಿಕಾ ಚಾಲನಾ ಪತ್ರ ಪಡೆಯಲು ಬರುವ ಸಾರ್ವಜನಿಕರಿಗೆ ಆದ್ಯತೆ ಮೇರೆಗೆ ರಸ್ತೆ ಸುರಕ್ಷತೆ ಬಗ್ಗೆ ಮಾಹಿತಿ, ಪಾಲಿಸಿಬೇಕಾದ ನಿಯಮಗಳ ಬಗ್ಗೆ ವೈಜ್ಞಾನಿಕ ರೀತಿಯಲ್ಲಿ ಅರಿವು ಮೂಡಿಸಲಾಗುತ್ತಿದೆ. ಈ ಕೇಂದ್ರಗಳಿಗೆ ವಿಶೇಷವಾಗಿ ತರಬೇತಿ ಪಡೆದಿರುವ ಸಿಬ್ಬಂದಿಯನ್ನು ನೇಮಕ ಮಾಡಲಾಗಿರುತ್ತದೆ. ಈ ಕಾರ್ಯಕ್ರಮವನ್ನು ನಿರಂತರವಾಗಿ ಮುಂದುವರಿಸಲಾಗಿದೆ.

18.4 ಅಪಘಾತ ವಲಯ/ಸ್ಥಳಗಳನ್ನು ಗುರುತಿಸಿ ಸರಿಪಡಿಸುವ ಕ್ರಮಗಳು

ರಾಜ್ಯಾದ್ಯಂತ ರಸ್ತೆಗಳಲ್ಲಿ ಹೆಚ್ಚು ಅಪಘಾತ ಸಂಭವಿಸುವ ವಲಯ/ಸ್ಥಳಗಳನ್ನು ಗುರುತಿಸಲಾಗಿದ್ದು, ಅಗತ್ಯ ವೇಗ ನಿಯಂತ್ರಣ, ರಸ್ತೆ ಉಬ್ಬುಗಳಲ್ಲಿ ರಾತ್ರಿ ಹೊತ್ತು ಹೊಳೆಯುವ ಸಂಚಾರಿ ಚಿಹ್ನೆಗಳ ಫಲಕಗಳನ್ನು, ಎಚ್ಚರಿಕೆ ಫಲಕಗಳನ್ನು, ರಸ್ತೆಗಳ ದುರಸ್ತಿ ಕಾರ್ಯ, ರಸ್ತೆ ಆಗಲೀಕರಣ, ವಕ್ರ ರಸ್ತೆಗಳನ್ನು ನೇರಮಾಡುವ ಯೋಜನೆ, ವಾಹನಗಳಿಗೆ ವೇಗ ಮಿತಿಯನ್ನು ನಿಗದಿಪಡಿಸುವುದು, ವಾಹನ ಚಾಲಕರು ಕೈಗೊಳ್ಳಬೇಕಾದ ಅಗತ್ಯ ಮುನ್ನೆಚ್ಚರಿಕೆ ಕ್ರಮಗಳ ಬಗ್ಗೆ ಮಾಹಿತಿ ಪ್ರದರ್ಶನ, ಮುಂತಾದ ಕ್ರಮಗಳನ್ನು ಕೈಗೊಳ್ಳುವ ಮೂಲಕ ಅಪಘಾತಗಳನ್ನು ನಿಯಂತ್ರಿಸಲಾಗುತ್ತಿದೆ.

18.5 ಸರಕು ಸಾಗಾಣಿಕೆ ಮತ್ತು ಸಾರ್ವಜನಿಕ ಸೇವಾ ವಾಹನಗಳಲ್ಲಿ ಹೆಚ್ಚುವರಿ ಭಾರ ಕೊಂಡೊಯ್ಯುವುದನ್ನು ನಿಯಂತ್ರಿಸುವ ಬಗ್ಗೆ.

ಸರಕು ಸಾಗಣೆ ವಾಹನಗಳಲ್ಲಿ ಅಧಿಕ ಭಾರ ಸಾಗಾಣೆಯು ರಹದಾರಿ ಷರತ್ತುಗಳ ಉಲ್ಲಂಘನೆ ಯಾಗಿರುತ್ತದೆ. ಇದು ವಾಯು ಮಾಲಿನ್ಯ ಮತ್ತು ರಸ್ತೆ ಅಪಘಾತಗಳಿಗೆ ಕಾರಣವಾಗಿರುತ್ತದೆ. ರಾಜ್ಯಾದ್ಯಂತ ಹಾಗೂ ಗಡಿಭಾಗದ ತನಿಖಾ ತಾಣಗಳ ಪ್ರವರ್ತನ ಸಿಬ್ಬಂದಿಗೆ ವಿಶೇಷ ಸೂಚನೆಗಳನ್ನು ನೀಡುವ ಮೂಲಕ ಇದನ್ನು ತಡೆಗಟ್ಟಲು ಇಲಾಖೆಯು ಕಠಿಣ ಕ್ರಮ ತೆಗೆದುಕೊಳ್ಳುತ್ತಿದೆ. 2017-18ನೇ ಸಾಲಿನಲ್ಲಿ 9,62,687 ವಾಹನಗಳನ್ನು ತನಿಖೆಮಾಡಿ 7,451 ವಾಹನಗಳ ವಿರುದ್ಧ ಪ್ರಕರಣಗಳನ್ನು ದಾಖಲಿಸಿ, 4,012 ವಾಹನ ಗಳನ್ನು ವಶಪಡಿಸಿಕೊಂಡು, 9.88 ಕೋಟಿ ರೂಪಾಯಿಗಳಷ್ಟು ದಂಡ ಸಂಗ್ರಹಿಸಲಾಗಿದೆ. ಸರ್ವೋಚ್ಚ ನ್ಯಾಯಾಲಯದ ತೀರ್ಪಿನನ್ವಯ ಕಲಂ 200 ಅಡಿಯಲ್ಲಿ ದಂಡ ವಿಧಿಸುವುದಲ್ಲದೆ ಹೆಚ್ಚುವರಿ ಸರಕನ್ನು ಸ್ಥಳದಲ್ಲಿಯೇ ಇಳಿಕೆ ಮಾಡುವ ಕ್ರಮವನ್ನು ಕಡ್ಡಾಯಗೊಳಿಸಲಾಗಿದೆ.

18.6. ವಾಹನ ಚಾಲನಾ ತರಬೇತಿ ಶಾಲೆಗಳು

ಕ್ರಮ ಸಂಖ್ಯೆ	ವಿಭಾಗದ ಹೆಸರು	ಒಟ್ಟು ಚಾಲನಾ ತರಬೇತಿ ಶಾಲೆಗಳು
1	ಜಂಟಿ ಸಾರಿಗೆ ಆಯುಕ್ತರು ಬೆಂಗಳೂರು ನಗರ	530
2	ಜಂಟಿ ಸಾರಿಗೆ ಆಯುಕ್ತರು, ಬೆಂಗಳೂರು ಗ್ರಾಮಾಂತರ	149
3	ಜಂಟಿ ಸಾರಿಗೆ ಆಯುಕ್ತರು, ಮೈಸೂರು	194
4	ಜಂಟಿ ಸಾರಿಗೆ ಆಯುಕ್ತರು, ಶಿವಮೊಗ್ಗ	333
5	ಜಂಟಿ ಸಾರಿಗೆ ಆಯುಕ್ತರು, ಬೆಳಗಾವಿ	251
6	ಜಂಟಿ ಸಾರಿಗೆ ಆಯುಕ್ತರು, ಕಲಬುರ್ಗಿ	149
	ಒಟ್ಟು	1606

19. ಪರಿಣಾಮಕಾರಿ ಸಾರಿಗೆ ವ್ಯವಸ್ಥೆಗೆ ಮೂಲಭೂತ ಸೌಕರ್ಯಗಳ ಅಭಿವೃದ್ಧಿ

19.1 ಇಲಾಖೆ ಕಛೇರಿಗಳಿಗೆ ಸ್ವಂತ ಕಟ್ಟಡ ನಿರ್ಮಾಣ

ಇಲಾಖೆಯು ರಾಜ್ಯಾದ್ಯಂತ ಸಾರಿಗೆ ಆಯುಕ್ತರ ಕಛೇರಿ, ಜಂಟಿ ಸಾರಿಗೆ ಆಯುಕ್ತರು, ಉಪ ಸಾರಿಗೆ ಆಯುಕ್ತರು ಮತ್ತು ಹಿರಿಯ ಪ್ರಾದೇಶಿಕ ಸಾರಿಗೆ ಅಧಿಕಾರಿಗಳ ಕಛೇರಿ, ಪ್ರಾದೇಶಿಕ ಸಾರಿಗೆ ಅಧಿಕಾರಿಗಳ ಕಛೇರಿಗಳು, ಸಹಾಯಕ ಪ್ರಾದೇಶಿಕ ಸಾರಿಗೆ ಕಛೇರಿಗಳು ಹಾಗೂ ತನಿಖಾ ತಾಣಗಳು ಸೇರಿದಂತೆ ಒಟ್ಟು 88 ಕಛೇರಿಗಳನ್ನು ಹೊಂದಿದ್ದು, ಇದರಲ್ಲಿ 49 ಕಛೇರಿಗಳು ಸ್ವಂತ ಕಟ್ಟಡಗಳಲ್ಲಿ, 25 ಕಛೇರಿಗಳು ಬಾಡಿಗೆ ಕಟ್ಟಡಗಳಲ್ಲಿ, 2 ಕಛೇರಿಗಳು ಸರ್ಕಾರಿ ಕಟ್ಟಡಗಳಲ್ಲಿ, 11 ತನಿಖಾತಾಣಗಳು ತಾತ್ಕಾಲಿಕ ಶೆಡ್‌ನಲ್ಲಿ ಕಾರ್ಯ ನಿರ್ವಹಿಸುತ್ತಿವೆ. ಅತ್ತಿಬೆಲೆ ತನಿಖಾ ತಾಣೆಯು ಸಂಯುಕ್ತ ಗಣಕೀಕೃತ ತನಿಖಾತಾಣೆಯಾಗಿದೆ. ಕರ್ನಾಟಕ

ಸರ್ಕಾರವು 2017-18ನೇ ಸಾಲಿನಲ್ಲಿ ಕಟ್ಟಡ ನಿರ್ಮಾಣಕ್ಕಾಗಿ (ಲೆಕ್ಕ ಶೀರ್ಷಿಕೆ 4059) ರೂ.11.72 ಕೋಟಿಗಳ ಅನುದಾನವನ್ನು ನೀಡಿದ್ದು, ಅದನ್ನು ಈ ಕೆಳಗಿನ ಕಾಮಗಾರಿಗಳಿಗೆ ಉಪಯೋಗಿಸಲಾಗಿರುತ್ತದೆ.

19.2 ನಿವೇಶನ ಖರೀದಿ: ಈ ಕೆಳಕಂಡ ಕಛೇರಿಗೆ ಸಿ.ಎ ನಿವೇಶನ ಖರೀದಿಸಲಾಗಿದೆ

ಕ್ರ.ಸಂ	ಕಛೇರಿ ಹೆಸರು	ವಿಸ್ತೀರ್ಣ
1	ಉಸಾಆ & ಹಿಪ್ರಾಸಾಅಕ. ಬೆಂಗಳೂರು (ಪೂರ್ವ)	2333.25 ಚ.ಮೀಟರ್

19.3 ಕಟ್ಟಡ ನಿರ್ಮಾಣ : ಈ ಕೆಳಕಂಡ ಕಛೇರಿಗಳಿಗೆ ಸ್ವಂತ ಕಟ್ಟಡಗಳನ್ನು ನಿರ್ಮಿಸಲಾಗುತ್ತಿದೆ.

ಕ್ರ.ಸಂ	ಕಛೇರಿ ಹೆಸರು
1	ಉಸಾಆ & ಹಿಪ್ರಾಸಾಅಕ. ಬೆಂಗಳೂರು (ಕೇಂದ್ರ)
2	ಉಸಾಆ & ಹಿಪ್ರಾಸಾಅಕ. ಬೆಂಗಳೂರು (ದಕ್ಷಿಣ)
3	ಪ್ರಾಸಾಅಕ ಧಾರವಾಡ (ಪೂರ್ವ)
4	ಪ್ರಾಸಾಅಕ ಹೊಸಪೇಟೆ
5	ಸಪ್ರಾಸಾಅಕ. ಗೋಕಾಕ್
6	ಸಪ್ರಾಸಾಅಕ. ಗುಂಡ್ಲುಪೇಟೆ ತನಿಖಾ ತಾಣ

19.4 ಕಛೇರಿ ಕಟ್ಟಡ ಪೂರ್ಣಗೊಂಡಿರುವ ಕಛೇರಿಗಳು

ಕ್ರ.ಸಂ	ಕಛೇರಿ ಹೆಸರು
1	ಪ್ರಾಸಾಅಕ. ಚಾಮರಾಜನಗರ
2	ಸಪ್ರಾಸಾಅಕ. ತಿಪಟೂರು
3	ಉಸಾಆ & ಹಿಪ್ರಾಸಾಅಕ. ಬೆಂಗಳೂರು (ಪೂರ್ವ)
4	ಪ್ರಾಸಾಅಕ ಮೈಸೂರು (ಪೂರ್ವ)
5	ಪ್ರಾಸಾಅಕ ಯಲಹಂಕ
6	ಪ್ರಾಸಾಅಕ ನೆಲಮಂಗಲ

19.5. ಡ್ರೈವಿಂಗ್ ಟ್ರ್ಯಾಕ್ ನಿರ್ಮಾಣದ ಬಗ್ಗೆ :

ದಿನೇ ದಿನೇ ಹೆಚ್ಚುತ್ತಿರುವ ರಸ್ತೆ ಅಪಘಾತಗಳ ಹಿನ್ನೆಲೆಯಲ್ಲಿ ಸಮರ್ಪಕ ಹಾಗೂ ವೈಜ್ಞಾನಿಕವಾಗಿ ಚಾಲನಾ ನೈಪುಣ್ಯತೆಯನ್ನು ಪರಿಣಾಮವು ಪ್ರಸ್ತುತ ಅನಿವಾರ್ಯವಾಗಿದೆ. ಸಾರಿಗೆ ಇಲಾಖೆಯ ಅಧೀನ ಕಛೇರಿಗಳಲ್ಲಿ ಚಾಲನಾ ಪರಿಣಿತೆ ತೆಗೆದುಕೊಳ್ಳಲು ಡ್ರೈವಿಂಗ್ ಟ್ರ್ಯಾಕ್ ನಿರ್ಮಿಸುವ ಅಗತ್ಯವಿರುತ್ತದೆ. ಜ್ಞಾನಭಾರತಿಯಲ್ಲಿ ಅತ್ಯಾಧುನಿಕ ಸ್ವಯಂ ಚಾಲನಾ ಪರಿಣಿತ ಪಥ ನಿರ್ಮಾಣ ಮಾಡಿದೆ. ಕೋಲಾರ, ಹಾಸನ, ಬಳ್ಳಾರಿ, ಧಾರವಾಡ, ಚಿತ್ರದುರ್ಗ, ಕೆ.ಬಿ.ಎಫ್, ಕಲಬುರಗಿ ,ಹೊಸಪೇಟೆ ಮತ್ತು ರಾಯಚೂರು ಕಛೇರಿಗಳಲ್ಲಿ ತಾತ್ಕಾಲಿಕ ಡ್ರೈವಿಂಗ್ ಟ್ರ್ಯಾಕ್ ನಿರ್ಮಿಸಿ ಬಳಸಲಾಗುತ್ತಿದೆ. ಉಳಿದ ಪ್ರಾದೇಶಿಕ ಸಾರಿಗೆ ಕಛೇರಿಗಳಲ್ಲಿ ಡ್ರೈವಿಂಗ್ ಟ್ರ್ಯಾಕ್ ನಿರ್ಮಾಣ ಮಾಡಲು ಸರ್ಕಾರಿ ನಿವೇಶನವನ್ನು ಪಡೆಯಲು ಕ್ರಮವಹಿಸಲಾಗುತ್ತಿದೆ. ಕೆಳಕಂಡ ಕಛೇರಿಗಳಲ್ಲಿ ಸಾಮಾನ್ಯ ಚಾಲನಾ ಪಥ ನಿರ್ಮಾಣ ಮಾಡಲಾಗಿದೆ.

ಕ್ರ. ಸಂ.	ಕಛೇರಿಯ ವಿವರ
1	ಪ್ರಾ.ಸಾ.ಕ. ಬಾಗಲಕೋಟೆ
2	ಪ್ರಾ.ಸಾ.ಕ. ಹಾವೇರಿ
3	ಪ್ರಾ.ಸಾ.ಕ ವಿಜಯಪುರ
4	ಪ್ರಾ.ಸಾ.ಕ. ಬೆಳಗಾವಿ
5	ಪ್ರಾ.ಸಾ.ಕ. ಹಾಸನ
6	ಪ್ರಾ.ಸಾ.ಕ. ಚಿತ್ರದುರ್ಗ
7	ಉ.ಸಾ.ಆ. & ಹಿ.ಪ್ರಾ.ಸಾ.ಕ. ಕಲಬುರಗಿ
8	ಸ.ಪ್ರಾ.ಸಾ.ಕ. ಬೈಲಹೊಂಗಲ

ಬೆಂಗಳೂರು ಮಹಾನಗರ ಸಾರಿಗೆ ಸಂಸ್ಥೆಯು ಪೀಣ್ಯದಲ್ಲಿರುವ 1.4 ಎಕರೆ ಜಮೀನಿನಲ್ಲಿ ಅಭಿವೃದ್ಧಿ ಪಡಿಸಿರುವ ಡ್ರೈವಿಂಗ್ ಟ್ರ್ಯಾಕ್‌ಅನ್ನು ಸಾರಿಗೆ ಇಲಾಖೆಯ ಉಪಯೋಗಕ್ಕೆ ಪಡೆಯಲಾಗಿದೆ.

19.6 ಅತ್ಯಾಧುನಿಕ ಸ್ವಯಂ ಚಾಲಿತ ಚಾಲನಾ ಪಥವನ್ನು ಜ್ಞಾನಭಾರತಿ ಪ್ರಾದೇಶಿಕ ಸಾರಿಗೆ ಕಛೇರಿಯ ಮಲ್ಲತಹಳ್ಳಿ ವ್ಯಾಪ್ತಿಯಲ್ಲಿ ನಿರ್ಮಿಸಲಾಗಿದೆ.

ರಾಷ್ಟ್ರ ಮತ್ತು ರಾಜ್ಯ ಹೆದ್ದಾರಿಗಳ ವಿಸ್ತರಣೆ ಮತ್ತು ಗುಣಮಟ್ಟ ಗಣನೀಯವಾಗಿ ಹೆಚ್ಚಿಸಿದ್ದರೂ ಸಹ ಇತ್ತೀಚಿನ ದಿನಗಳಲ್ಲಿ ಅತ್ಯಾಧುನಿಕ ಹಾಗೂ ಅತಿವೇಗದ ವಿನೂತನ ಮಾದರಿ ವಾಹನಗಳು ಮಾರುಕಟ್ಟೆಯಲ್ಲಿ ಹೆಚ್ಚುತ್ತಿರುವುದು ಗಮನಾರ್ಹ ಮತ್ತು ವಾಹನ ದಟ್ಟಣೆಗೆ ಪ್ರಮುಖ ಕಾರಣವಾಗಿರುತ್ತದೆ. ಕರ್ನಾಟಕ ರಾಜ್ಯದಲ್ಲಿ 1.94 ಕೋಟಿಗೂ ಹೆಚ್ಚು ವಾಹನಗಳಿದ್ದು, ವಿಶೇಷವಾಗಿ ಬೆಂಗಳೂರು ನಗರದಲ್ಲಿ 74.06 ಲಕ್ಷಗಳಿಗೂ ಹೆಚ್ಚು ವಾಹನಗಳು ಬಳಕೆಯಲ್ಲಿರುವುದರಿಂದ ವಾಹನ ದಟ್ಟಣೆ ಹೆಚ್ಚಾಗಿರುತ್ತದೆ. ಸಾರ್ವಜನಿಕ ಮತ್ತು ಸಾರ್ವಜನಿಕ ಆಸ್ತಿ-ಪಾಸ್ತಿಯ ಹಿತರಕ್ಷಣೆ, ರಸ್ತೆ ಅಪಘಾತಗಳನ್ನು ನಿಯಂತ್ರಿಸುವುದು, ವಾಹನ ಚಾಲಕರ ಗುಣಮಟ್ಟ ಹೆಚ್ಚಿಸುವುದು ಅತ್ಯಗತ್ಯ ಮತ್ತು ಸರ್ಕಾರದ ಆದ್ಯ ಕರ್ತವ್ಯವಾಗಿರುತ್ತದೆ.

ಈ ಹಿನ್ನೆಲೆಯಲ್ಲಿ ಪ್ರಾದೇಶಿಕ ಸಾರಿಗೆ ಕಛೇರಿಗಳಿಗೆ ನೂತನವಾಗಿ ಡ್ರೈವಿಂಗ್ ಲೈಸೆನ್ಸ್ (ಚಾಲನಾ ಅನುಜ್ಞಾ ಪತ್ರ) ಪಡೆಯಲು ಬರುವ ಅಭ್ಯರ್ಥಿಗಳನ್ನು ಆಧುನಿಕ ತಂತ್ರಜ್ಞಾನವನ್ನು ಬಳಸಿ ನಿರ್ಮಿಸಿರುವ 'ಗಣಕೀಕೃತ ಚಾಲನಾ ಪರೀಕ್ಷಾ ಪಥ' (Computerized Driving Test Track)ದಲ್ಲಿ ಪರೀಕ್ಷೆಗೆ ಒಳಪಡಿಸಿ ಚಾಲನಾ ನೈಪುಣ್ಯತೆಯನ್ನು ಪಾರದರ್ಶಕವಾಗಿ ಅಳೆಯುವ ಪ್ರಯತ್ನವೇ ಸಾರಿಗೆ ಇಲಾಖೆಯ ಉದ್ದೇಶ ವಾಗಿರುತ್ತದೆ.

ಈ ನಿಟ್ಟಿನಲ್ಲಿ, 2010-2011ರಲ್ಲಿ ಪ್ರಾಯೋಗಿಕವಾಗಿ ಜ್ಞಾನಭಾರತಿ ಪ್ರಾದೇಶಿಕ ಸಾರಿಗೆ ಕಛೇರಿ, ಮಲ್ಲತಹಳ್ಳಿ, ಉಲ್ಲಾಳ ರಸ್ತೆ, ಬೆಂಗಳೂರು ಇಲ್ಲಿ ಆಧುನಿಕ ಮಾಹಿತಿ ತಂತ್ರಜ್ಞಾನವನ್ನಳವಡಿಸಿ 'ಗಣಕೀಕೃತ ಚಾಲನಾ ಪರೀಕ್ಷಾ ಪಥ' (Computerized Driving Test Track)ನಿರ್ಮಿಸಲಾಗಿದೆ. ದೇಶದ ಸಾರಿಗೆ ಇಲಾಖೆಗಳಲ್ಲಿ ಇದು ಮೊಟ್ಟ ಮೊದಲನೆಯದಾಗಿದ್ದು, ಈ ಯೋಜನೆ ಅಭಿವೃದ್ಧಿಗಾಗಿ ಕರ್ನಾಟಕ ಹಾಗೂ ಕೇಂದ್ರ ಸರ್ಕಾರ ಸಂಪರ್ಕ ಹಾಗೂ ಮಾಹಿತಿ ತಂತ್ರಜ್ಞಾನ ಇಲಾಖೆಯಿಂದ ಅನುದಾನ ನೀಡಿದೆ.

19.7 ಸ್ವಯಂಚಾಲಿತ ಚಾಲನಾ ಪಥದ ಮುಖ್ಯಾಂಶಗಳು:

- ಏಕ ರೂಪ ಪರೀಕ್ಷಾ ಪದ್ಧತಿ
- ಪಾರದರ್ಶಕತೆ
- ಆಧುನಿಕ ಮಾಹಿತಿ ತಂತ್ರಜ್ಞಾನ/ತಂತ್ರಾಂಶ ಅಳವಡಿಕೆ
- ಕಟ್ಟು ನಿಟ್ಟಿನ ಪರೀಕ್ಷಾ ಪದ್ಧತಿಯಿಂದ ಚಾಲನಾ ಗುಣಮಟ್ಟ ಹೆಚ್ಚಿಸುವುದು.
- ಚಾಲನಾ ನೈಪುಣ್ಯತೆ, ಮೋಟಾರು ವಾಹನ ಕಾಯ್ದೆ ಅರಿವು ಮೂಡಿಸುವುದು ಮತ್ತು ರಸ್ತೆ ಅಪಘಾತ ನಿಯಂತ್ರಿಸಲು ಸಹಕಾರಿಯಾಗುತ್ತದೆ.

19.8 ಈ ಯೋಜನೆಗೆ ಆಗಿರುವ ವೆಚ್ಚದ ವಿವರ:

- ಮಾಹಿತಿ ತಂತ್ರಜ್ಞಾನ ಇಲಾಖೆ, ಮಾಹಿತಿ ತಂತ್ರಜ್ಞಾನ ಮಂತ್ರಾಲಯ, ಭಾರತ ಸರ್ಕಾರ — ₹ 1.20 ಕೋಟಿ
- ಮಾಹಿತಿ ತಂತ್ರಜ್ಞಾನ ಇಲಾಖೆ, ಕರ್ನಾಟಕ ಸರ್ಕಾರ — ₹ 0.50 ಕೋಟಿ
- ಒಟ್ಟು — ₹ 1.70 ಕೋಟಿ

19.9 ತನಿಖಾ ತಾಣಗಳಿಗೆ ಮೂಲಭೂತ ಸೌಕರ್ಯಗಳ ಅಭಿವೃದ್ಧಿ ಮತ್ತು ಸ್ವಂತ ಕಟ್ಟಡ ನಿರ್ಮಾಣ

ಪ್ರಸ್ತುತ ಸಾರಿಗೆ ಇಲಾಖೆಯಲ್ಲಿನ 15 ತನಿಖಾ ತಾಣಗಳ ಪೈಕಿ ಹುಮ್ಮಾಬಾದ್, ಕೊಗನಳ್ಳಿ ಮತ್ತು ಅಳಂದ ತನಿಖಾತಾಣಗಳಿಗೆ ಸ್ವಂತ ಕಟ್ಟಡ ನಿರ್ಮಾಣ ಮಾಡಲಾಗಿದೆ. ಗುಂಡ್ಲುಪೇಟೆ ತನಿಖಾ ತಾಣ ಕಟ್ಟಡ ನಿರ್ಮಾಣಕ್ಕೆ ಸರ್ಕಾರದ ಮಂಜೂರಾತಿ ದೊರಕಿದೆ. ಅತ್ತಿಬೆಲೆಯು ಸಂಯುಕ್ತ ಗಣಕೀಕೃತ

ತನಿಖಾತಾಣೆಯಾಗಿದೆ. 11 ತನಿಖಾ ತಾಣೆಗಳು ತಾತ್ಕಾಲಿಕ ಶೆಡ್‌ಗಳಲ್ಲಿ ಕಾರ್ಯನಿರ್ವಹಿಸುತ್ತಿವೆ. ತಲಪಾಡಿ, ಬಾಗೇಪಲ್ಲಿ ಮತ್ತು ನಂಗ್ಲಿ ತನಿಖಾತಾಣೆಗಳು ಸ್ವಂತ ನಿವೇಶನವನ್ನು ಹೊಂದಿವೆ.

20. ಯೋಜನಾ ಕಾರ್ಯಗಳು - ಎಸ್.ಸಿ.ಎಸ್.ಪಿ. /ಟಿ.ಎಸ್.ಪಿ. ಯೋಜನೆ.

ಸಾರಿಗೆ ಇಲಾಖೆಯಲ್ಲಿ ಸದರಿ ಯೋಜನೆಯನ್ನು 2007-08 ರಲ್ಲಿ ಪ್ರಾರಂಭಿಸಲಾಗಿದೆ. 2017-18ನೇ ಸಾಲಿನಲ್ಲಿ 68 ಪರಿಶಿಷ್ಟ ಜಾತಿ/ ಪರಿಶಿಷ್ಟ ಪಂಗಡದ ಅಭ್ಯರ್ಥಿಗಳಿಗೆ ಒಟ್ಟು ರೂ.2.00 ಲಕ್ಷಗಳ ವೆಚ್ಚದಲ್ಲಿ ಆಟೋರಿಕ್ವಾ/ ಲಘುಮೋಟಾರು ಹಾಗೂ ಭಾರಿ ಸಾರಿಗೆ ವಾಹನ ಚಾಲನಾ ತರಬೇತಿ ನೀಡಲಾಗಿದೆ.

20.1 ಸ್ವಯಂಚಾಲಿತ ಚಾಲನಾ ಪರೀಕ್ಷಾ ಪಥ

ಸರ್ಕಾರದ ಮಂಜೂರಾತಿ ಮೇರೆಗೆ ಎಲೆಕ್ಟ್ರಾನಿಕ್‌ಸಿಸ್ಟಿಯಲ್ಲಿ ಸ್ವಯಂಚಾಲಿತ ಚಾಲನಾ ಪರೀಕ್ಷಾ ಪಥ ಸ್ಥಾಪಿಸಿ ಉಪಯೋಗಿಸಲಾಗುತ್ತಿದೆ. ಇದಲ್ಲದೆ, ಈ ಕೆಳಕಂಡ ಸ್ಥಳಗಳಲ್ಲಿ ಪರೀಕ್ಷಾ ಪಥ ಸ್ಥಾಪಿಸಲಾಗಿದ್ದು, ಎಲೆಕ್ಟ್ರಾನಿಕ್ ಸೆನ್ಸಾರ್ ಅಳವಡಿಕೆ ಕೆಲಸ ಪ್ರಾರಂಭದ ಹಂತದಲ್ಲಿದೆ. (ಲೆಕ್ಕ ಶೀರ್ಷಿಕೆ 2041-00-001-0-01-ಟಿಪಿ-125-ಆಧುನೀಕರಣ).

(ರೂ. ಕೋಟಿಗಳಲ್ಲಿ)

ಕ್ರ.ಸಂ.	ಸ್ಥಳ	ಕಾಮಗಾರಿಯನ್ನು ವಹಿಸಿರುವ ಸಂಸ್ಥೆ	ಅಂದಾಜು ಮೊತ್ತ (ಸಿವಿಲ್)
1	ಹಾಸನ	ಕ.ರಾ.ರ.ಸಾ.ಸಂ.	4.00
2	ಕಲಬುರಗಿ	ಈ.ಕ.ರ.ಸಾ.ಸಂ.	4.15
3	ಮೈಸೂರು	ಕ.ರಾ.ರ.ಸಾ.ಸಂ.	4.00
4	ಧಾರವಾಡ	ಕ.ರಾ.ರ.ಸಾ.ಸಂ.	4.00
5	ಶಿವಮೊಗ್ಗ	ಪಿ.ಡಬ್ಲ್ಯು.ಡಿ/ ಕ.ರಾ.ರ.ಸಾ.ಸಂ.	6.38

ಬಳ್ಳಾರಿ, ಗದಗ, ಮಡಿಕೇರಿ, ಮಂಗಳೂರು, ಬೆಳಗಾವಿ, ಹೊಸಪೇಟೆ, ರಾಯಚೂರು, ಚಿಕ್ಕೋಡಿ, ಕೋಲಾರ ಮತ್ತು ಉಡುಪಿ ಗಳಲ್ಲಿ ಗಣಕೀಕೃತ ಚಾಲನಾ ಪರೀಕ್ಷಾ ಪಥ ಸ್ಥಾಪಿಸಲು ಕ್ರಮವಹಿಸಲಾಗುತ್ತಿದೆ.

20.2 ವಾಹನ ತಪಾಸಣಾ ಮತ್ತು ಪ್ರಮಾಣೀಕರಣ ಕೇಂದ್ರ

ನೆಲಮಂಗಲ: ನೆಲಮಂಗಲದಲ್ಲಿ ಭಾರತ ಸರ್ಕಾರದ ರಸ್ತೆ ಸಾರಿಗೆ ಮತ್ತು ಹೆದ್ದಾರಿಗಳ ಮಂತ್ರಾಲಯದ ನೆರವಿನೊಂದಿಗೆ ಎ.ಆರ್.ಎ.ಐ., ಪುಣೆ ರವರ ಮುಖಾಂತರ ವಾಹನ ತಪಾಸಣಾ ಮತ್ತು ಪ್ರಮಾಣೀಕರಣ ಕೇಂದ್ರ ಸ್ಥಾಪಿಸಲಾಗಿದೆ (ಅಂದಾಜು ವೆಚ್ಚ ರೂ.15 ಕೋಟಿಗಳು).

ಚೊಕ್ಕನಹಳ್ಳಿ : ಬೆಂಗಳೂರಿನ ರಾಜಾನುಕುಂಟೆ ಬಳಿಯ ಚೊಕ್ಕನಹಳ್ಳಿಯಲ್ಲಿ ವಾಹನ ಅರ್ಹತಾ ತಪಾಸಣಾ ಕೇಂದ್ರ ಸ್ಥಾಪಿಸಲು ಉದ್ದೇಶಿಸಿದ್ದು, ಅಂದಾಜು ವೆಚ್ಚ ರೂ.894.00 ಲಕ್ಷಗಳಾಗಿವೆ. ಸದರಿ ಯೋಜನೆಗೆ 2011-12ನೇ ಸಾಲಿನಲ್ಲಿ ಕೇಂದ್ರ ಸರ್ಕಾರದ ನೆರವು (OTACA) ರೂ.2.68 ಕೋಟಿ ದೊರೆತಿದೆ. ಈ ಯೋಜನೆ ಯನ್ನು ಬಿ.ಎಂ.ಟಿ.ಸಿ. ಜಾಗದಲ್ಲಿ ರಾಜ್ಯ ಸಾರಿಗೆ ಸಂಸ್ಥೆಗಳ ವಾಹನಗಳ ತಪಾಸಣೆಗಾಗಿ ಬಿ.ಎಂ.ಟಿ.ಸಿ. ಮುಖಾಂತರ ಕಾರ್ಯಗತಗೊಳಿಸಲಾಗುತ್ತಿದೆ. 2016-17ನೇ ಸಾಲಿನಲ್ಲಿ ರೂ.300.00 ಲಕ್ಷಗಳನ್ನು ಬಿ.ಎಂ.ಟಿ.ಸಿ.ಗೆ ಬಿಡುಗಡೆ ಗೊಳಿಸಲಾಗಿದೆ.

2012-13ನೇ ಸಾಲಿನಲ್ಲಿ ಈ ಕೆಳಕಂಡ ಸ್ಥಳಗಳಲ್ಲಿ ವಾಹನ ತಪಾಸಣಾ ಮತ್ತು ಪ್ರಮಾಣೀಕರಣ ಕೇಂದ್ರ ಸ್ಥಾಪಿಸಲು ಸಚಿವ ಸಂಪುಟದ ಅನುಮೋದನೆ ದೊರೆತಿದೆ. ಅದರಂತೆ ಸಿವಿಲ್ ಕಾಮಗಾರಿ ಮುಗಿದಿದೆ (ಲೆಕ್ಕ ಶೀರ್ಷಿಕೆ 2041-00-001-0-01-ಟಿಪಿ-125-ಆಧುನೀಕರಣ). ಯಂತ್ರೋಪಕರಣ ಖರೀದಿ ಪ್ರಗತಿಯಲ್ಲಿದೆ.

(ರೂ.ಕೋಟಿಗಳಲ್ಲಿ)

ಕ್ರ.ಸಂ.	ಸ್ಥಳ	ಕಾಮಗಾರಿಯನ್ನು ವಹಿಸಿರುವ ಸಂಸ್ಥೆ	ಅಂದಾಜು ಮೊತ್ತ
1.	ಮೈಸೂರು	ಕ.ರಾ.ರ.ಸಾ.ಸಂ.	13.02
2	ಧಾರವಾಡ	ಕ.ರಾ.ರ.ಸಾ.ಸಂ.	12.52

ಇದಲ್ಲದೆ, ಶಿವಮೊಗ್ಗ, ಕಲಬುರಗಿ ಮತ್ತು ಮಂಗಳೂರುಗಳಲ್ಲಿ ವಾಹನ ತಪಾಸಣಾ ಮತ್ತು ಪ್ರಮಾಣೀಕರಣ ಕೇಂದ್ರ ಸ್ಥಾಪಿಸಲು ಕ್ರಮವಹಿಸಲಾಗುತ್ತಿದೆ.

20.3 ಭಾರಿ ವಾಹನ ಚಾಲಕರ ತರಬೇತಿ ಸಂಸ್ಥೆ ಸ್ಥಾಪನೆ

ಗುಣಮಟ್ಟದ ಚಾಲನೆಗಾಗಿ ಭಾರಿ ವಾಹನ ಚಾಲಕರನ್ನು ತರಬೇತಿಗೊಳಿಸಲು ಬೆಂಗಳೂರಿನ ಯಲಹಂಕ ಮತ್ತು ಧಾರವಾಡಗಳಲ್ಲಿ ರೂ.31.00 ಕೋಟಿಗಳ ವೆಚ್ಚದಲ್ಲಿ ಭಾರಿ ವಾಹನ ಚಾಲಕರ ತರಬೇತಿ ಸಂಸ್ಥೆ ಸ್ಥಾಪಿಸಲು ಸರ್ಕಾರದ ಅನುಮೋದನೆ ದೊರೆತಿದ್ದು, ಕಾಮಗಾರಿ ಪೂರ್ಣಗೊಂಡಿದೆ. ಸದರಿ ಸಂಸ್ಥೆಯನ್ನು ನಡೆಸಲು ಸೊಸೈಟಿಯೊಂದನ್ನು ಸ್ಥಾಪಿಸಲಾಗಿದೆ.

ಇದಲ್ಲದೆ, ಕಲಬುರಗಿ ಹಾಗೂ ಮಂಗಳೂರಿನಲ್ಲಿ ಭಾರಿ ವಾಹನ ಚಾಲಕರ ತರಬೇತಿ ಸಂಸ್ಥೆಗಳನ್ನು ಸ್ಥಾಪಿಸಲಾಗುತ್ತಿದ್ದು, ಕಾಮಗಾರಿಗಳು ಪ್ರಗತಿಯಲ್ಲಿವೆ. ವಿವರಗಳು ಈ ಕೆಳಕಂಡಂತಿವೆ.

(ರೂ.ಲಕ್ಷಗಳಲ್ಲಿ)			
ಕ್ರ. ಸಂ.	ವಿವರಗಳು	ಅಂದಾಜು ಮೊತ್ತ	31-3-2018ರ ವರೆಗೆ ಬಿಡುಗಡೆಗೊಳಿಸಿದ ಮೊತ್ತ
1	2	3	4
1.	ಮಂಗಳೂರಿನಲ್ಲಿ ಭಾರಿ ವಾಹನ ಚಾಲಕರ ತರಬೇತಿ ಸಂಸ್ಥೆ ಸ್ಥಾಪನೆ.	1500.00	300.00
2.	ಕಲಬುರಗಿಯಲ್ಲಿ ಭಾರಿ ವಾಹನ ಚಾಲಕರ ತರಬೇತಿ ಸಂಸ್ಥೆ ಸ್ಥಾಪನೆ.	1500.00	860.25

21. ಇ-ಪೆಮೆಂಟ್ ಮೂಲಕ ರಾಜಸ್ವ ಸ್ವೀಕೃತಿ ವಿವರಗಳು

ಆರ್ಥಿಕ ಇಲಾಖೆಯ ಪತ್ರ ಸಂ:ಆಇ-71/ವೆಚ್ಚ-12/2013 ದಿನಾಂಕ:07-11-2013ರ ಅನ್ವಯ ನೀಡಿರುವ ಸಹಮತಿಯ ಮೇರೆಗೆ ಇಲಾಖೆಯು ಎನ್.ಐ.ಸಿ.ಯವರ ತಾಂತ್ರಿಕ ನೆರವಿನೊಂದಿಗೆ ಸಾರಿಗೆ ಇಲಾಖೆಯಲ್ಲಿ ರಾಜಸ್ವ ಸ್ವೀಕೃತಿಯನ್ನು ಇ-ಪಾವತಿ ಮೂಲಕ ಪಡೆಯುವ ತಂತ್ರಾಂಶ ಪರೀಕ್ಷೆಯನ್ನು ಯಶಸ್ವಿಯಾಗಿ ನೆರವೇರಿಸಲಾಗಿದೆ. ರಿಸರ್ವ್ ಬ್ಯಾಂಕ್ ಆಫ್ ಇಂಡಿಯಾ, ಬೆಂಗಳೂರು ಇವರ ಅನುಮೋದನೆ ಪಡೆಯುವ ಬಗ್ಗೆ ಕ್ರಮ ಜಾರಿಯಲ್ಲಿದೆ.

22. ಮಾಹಿತಿ ಹಕ್ಕು ಕಾಯಿದೆಯಡಿ ಮಾಹಿತಿ ಒದಗಿಸಿರುವ ವಿವರ

ಸರ್ಕಾರದ ಆದೇಶ ಸಂಖ್ಯೆ:ಸಾರಿಇ:197:ಇಆಸುಇ ದಿ.18.07.2005 ರ ಪ್ರಕಾರ ಮಾಹಿತಿ ಹಕ್ಕು ಕಾಯಿದೆ, 2005 (ಕೇಂದ್ರ ಕಾಯಿದೆ 22) ಜಾರಿಗೆ ಬಂದಿದೆ. ಸದರಿ ಅಧಿನಿಯಮಗಳ ಕಲಂ 5(1),5(2),19(1) ರ ಪ್ರಕಾರ ಸಾರಿಗೆ ಇಲಾಖೆಯು ಸಾರ್ವಜನಿಕ ಮಾಹಿತಿ ಅಧಿಕಾರಿಗಳನ್ನು, ಸಹಾಯಕ ಸಾರ್ವಜನಿಕ ಮಾಹಿತಿ ಅಧಿಕಾರಿಗಳನ್ನು ಮತ್ತು ಮೇಲ್ಮನವಿ ಪ್ರಾಧಿಕಾರಗಳನ್ನು ನೇಮಿಸಿರುತ್ತದೆ. ಅದರಂತೆ ಸಂಬಂಧಪಟ್ಟ ಅಧಿಕಾರಿಗಳು ಸಾರ್ವಜನಿಕರಿಂದ ಅರ್ಜಿಗಳನ್ನು ಸ್ವೀಕರಿಸಿ ವಿಲೇವಾರಿ ಮಾಡುತ್ತಿದ್ದಾರೆ.

23. ಸಾರಿಗೆ ಇಲಾಖೆಯ ಎಲ್ಲಾ ಪ್ರಾದೇಶಿಕ ಸಾರಿಗೆ ಕಛೇರಿಗಳಲ್ಲಿ ಸಕಾಲ ಯೋಜನೆ ಜಾರಿಗೆ ಬಂದಿದ್ದು ಈ ಕೆಳಕಂಡ 22 ಸೇವೆಗಳನ್ನು ಅನುಷ್ಠಾನಗೊಳಿಸಲಾಗಿದೆ.

ಕ್ರಮ ಸಂಖ್ಯೆ	ಕರ್ನಾಟಕ ಸಕಾಲ ಸೇವೆಗಳ ಅಧಿನಿಯಮ 2011ರ ಅಡಿಯಲ್ಲಿ ಸೇರ್ಪಡಿಸಿರುವ ಸೇವೆಗಳು
1	ಕಲಿಕಾ ಅನುಜ್ಞಾಪತ್ರ
2	ಚಾಲನಾ ಅನುಜ್ಞಾಪತ್ರ
3	ಕಲಿಕೆಯ ಪರವಾನಗಿ ನಕಲು
4	ಚಾಲನಾ ಪರವಾನಗಿಯಲ್ಲಿ ಹೊಸ ವರ್ಗವನ್ನು ಸೇರ್ಪಡೆ ಮಾಡುವಿಕೆ
5	ಕಲಿಕೆಯ ಪರವಾನಗಿಯಲ್ಲಿ ವಿಳಾಸ ಬದಲಾವಣೆ ಟಿಪ್ಪಣಿ
6	ನಕಲು ವಾಹನ ನೋಂದಣಿ ಪತ್ರ
7	ವಾಹನ ನೋಂದಣಿ ಪತ್ರ
8	ಚಾಲನಾ ತರಬೇತಿ ಶಾಲೆ ಸ್ಥಾಪನೆಗೆ ಪರವಾನಗಿ
9	ಚಾಲನಾ ತರಬೇತಿ ಶಾಲೆಯ ಪರವಾನಗಿ ನವೀಕರಣ
10	ನಿರ್ವಾಹಕರ ಪರವಾನಗಿ ಮತ್ತು ಬ್ಯಾಡ್ಜ್ ನೀಡುವಿಕೆ
11	ನಿರ್ವಾಹಕರ ಪರವಾನಗಿ ನವೀಕರಣ
12	ನಿರ್ವಾಹಕರ ಪರವಾನಗಿಯಲ್ಲಿ ವಿಳಾಸ ಬದಲಾವಣೆಯ ಟಿಪ್ಪಣಿ
13	ನಿರ್ವಾಹಕರ ಪರವಾನಗಿ ಮತ್ತು ಬ್ಯಾಡ್ಜ್ ನಕಲು
14	ಅಂತರ ರಾಷ್ಟ್ರೀಯ ಚಾಲನಾ ಪರವಾನಗಿ
15	ತಾತ್ಕಾಲಿಕ ನೋಂದಣಿ
16	ಇತರ ರಾಜ್ಯ ವಾಹನ ಸಂಬಂಧಪಟ್ಟಂತೆ ಹೊಸ ನೋಂದಣಿ ಅಸೈನ್‌ಮೆಂಟ್
17	ಮಾಲೀಕತ್ವ ವರ್ಗಾವಣೆ
18	ವಾಹನ ಮಾಲೀಕರ ಸಾವಿನ ನಂತರ ಮಾಲೀಕತ್ವದ ವರ್ಗಾವಣೆ ಟಿಪ್ಪಣಿ
19	ಸಾರ್ವಜನಿಕ ಹರಾಜಿನಲ್ಲಿ ಖರೀದಿಸಿದ ವಾಹನದ ಮಾಲೀಕತ್ವದ ವರ್ಗಾವಣೆ(ಕರ್ನಾಟಕ ರಾಜ್ಯ)
20	ಬಿ-ರಿಜಿಸ್ಟರ್ ಸಾರ(ಎಕ್ಸ್‌ಟ್ರಾಕ್ಟ್)
21	ಹೈಪೋಥಿಕೇಷನ್ ಪ್ರವೇಶ/ಬಾಡಿಗೆ ಖರೀದಿ/ಗುತ್ತಿಗೆ ಒಪ್ಪಂದ
22	ಕ್ಲಿಯರೆನ್ಸ್ / ತೆರವು ಪ್ರಮಾಣ ಪತ್ರ ವಿತರಣೆ

24 ವಾಹನಗಳ ಅಂಕಿ-ಅಂಶ

ಮೋಟಾರು ವಾಹನ ಕಾಯ್ದೆ, 1988ರ ಪ್ರಕಾರ ಸಾರ್ವಜನಿಕ ರಸ್ತೆ ಮೇಲೆ ಉಪಯೋಗಿಸುವ ಎಲ್ಲಾ ಮೋಟಾರು ವಾಹನಗಳು ಕಡ್ಡಾಯವಾಗಿ ನೋಂದಣಿಯಾಗಿರಬೇಕು. ಮೋಟಾರು ವಾಹನ ಕಾಯ್ದೆ 1988ರ ಅಧ್ಯಾಯ 4 ರ ಪ್ರಕಾರ ಪ್ರಾದೇಶಿಕ ಸಾರಿಗೆ ಅಧಿಕಾರಿಗಳು ಮತ್ತು ಸಹಾಯಕ ಪ್ರಾದೇಶಿಕ ಸಾರಿಗೆ ಅಧಿಕಾರಿಗಳು ಅವರವರ ವ್ಯಾಪ್ತಿಯಲ್ಲಿ ನೋಂದಣಿ ಪ್ರಾಧಿಕಾರಗಳಾಗಿರುತ್ತಾರೆ. ರಾಜ್ಯದಲ್ಲಿ ದಿನಾಂಕ:31-3-2018 ರ ಅಂತ್ಯಕ್ಕೆ **19384846** ವಾಹನಗಳು ನೋಂದಣಿಯಾಗಿ ಚಾಲ್ತಿಯಲ್ಲಿರುತ್ತವೆ. ವಾಹನಗಳ ವಿವರಗಳು ಕೆಳಕಂಡಂತಿವೆ.

**ಅಂಕಿಅಂಶಗಳು
ಮೂಲತಾರು ವಾಹನಗಳ ನೂಲಂದಣಿ
ವಿವರಗಳು:**

25 ಕರ್ನಾಟಕ ರಾಜ್ಯದಲ್ಲಿ ಒಟ್ಟು ನೋಂದಣಿಯಾಗಿ ಚಾಲ್ತಿಯಲ್ಲಿರುವ ವರ್ಗವಾರು ವಾಹನಗಳ ವಿವರಗಳು 31.03.2018 ರ ಅಂತ್ಯಕ್ಕೆ

ಕ್ರ. ಸಂ	ವಾಹನಗಳ ವಿವರ	ಹೊಸದಾಗಿ ನೋಂದಣಿಯಾದ ವರ್ಗವಾರು ವಾಹನಗಳ ವಿವರ			ನೋಂದಣಿಯಾಗಿ ಚಾಲ್ತಿಯಲ್ಲಿರುವ ವರ್ಗವಾರು ವಾಹನಗಳ ವಿವರ			ಶೇಕಡ ವಾರು ಹೆಚ್ಚಳ
		2015-16	2016-17	2017-18	31.03.2016	31.03.2017	31.03.2018	
1	ದ್ವಿ ಚಕ್ರ ವಾಹನಗಳು	1124202	1186543	1150231	11768570	12955113	14105344	8.88
2	ಕಾರುಗಳು	174542	194120	190345	1916373	2110493	2300838	9.02
3	ಜೀಪುಗಳು	652	410	852	45909	46319	47171	1.84
4	ಆಮ್ನಿ ಬಸ್ಸುಗಳು	3263	3735	3255	127155	130890	134145	2.49
5	ಟ್ರಾಕ್ಟರ್‌ಗಳು	27519	28753	26909	470224	498977	525886	5.39
6	ಟ್ರೈಲರ್‌ಗಳು	16658	18038	12350	317707	335745	348095	3.68
7	ನಿರ್ಮಾಣ ಸಾಮಗ್ರಿ ವಾಹನಗಳು	1208	815	765	10590	11405	12170	6.71
8	ಇತರೆ ವಾಹನಗಳು	21037	4842	7299	92888	97730	105029	7.47
	ಒಟ್ಟು ಸಾರಿಗೆಯ ವಾಹನಗಳು	1369081	1437256	1392006	14749416	16186672	17578678	8.60
9	ಸರಕು ವಾಹನಗಳು							
ಅ	ಮಲ್ಟಿ ಆಕ್ಸಲ್ /ಆರ್ಟಿಕ್ಯುಲೇಟೆಡ್ ವಾಹನಗಳು	6919	7332	7045	66863	74195	81240	9.50
ಆ	ಟ್ರಕ್ ಮತ್ತು ಲಾರಿಗಳು	8525	8543	7435	223552	232095	239530	3.20
	ಒಟ್ಟು	15444	15839	14516	290415	306254	320770	4.74
10	ಲಘು ಸರಕು ವಾಹನಗಳು							
ಅ	ನಾಲ್ಕು ಚಕ್ರಗಳ ವಾಹನಗಳು	25467	23444	26715	233469	256913	283628	10.40
ಆ	ಮೂರು ಚಕ್ರಗಳ ವಾಹನಗಳು	10724	9342	8815	134103	143445	152260	6.15
	ಒಟ್ಟು	36257	32763	35553	367572	400335	435888	8.88
11	ಬಸ್ಸುಗಳು							
ಅ	ಸ್ಟೇಜ್ ಕ್ವಾರ್ಟೇಜ್‌ಗಳು	740	1233	3203	40198	41431	44634	7.73
ಆ	ಒಪ್ಪಂದ ವಾಹನಗಳು	485	518	228	2903	3421	3649	6.66
ಇ	ಖಾಸಗಿ ಸೇವಾ ವಾಹನಗಳು	1684	1251	688	16218	17469	18157	3.94
ಈ	ವಿದ್ಯಾ ಸಂಸ್ಥೆ ವಾಹನಗಳು	2199	2570	2415	17870	20440	22855	11.82
ಉ	ಇತರೆ ಬಸ್ಸುಗಳು	525	1574	1221	9355	10929	12150	11.17
	ಒಟ್ಟು	5633	7140	7761	86544	93684	101445	8.28
12	ಟ್ರಾಕ್ಟರ್‌ಗಳು							
ಅ	ಮೋಟಾರು ಕ್ಯಾಬ್	27630	37530	20697	147624	185154	205851	11.18
ಆ	ಮ್ಯಾಕ್ಸಿ ಕ್ಯಾಬ್	7094	5935	4084	82793	88728	92812	4.60
ಇ	ಇತರೆ ಕ್ಯಾಬ್‌ಗಳು	5672	3285	1356	15153	18438	19794	7.35
	ಒಟ್ಟು	40396	46764	26123	245570	292334	318457	8.94
13	ಲಘು ಪ್ರಯಾಣಿಕರ ವಾಹನಗಳು							
ಅ	3 ಆಸನಗಳ ವಾಹನಗಳು	30848	30337	28301	372715	403052	431353	7.02
ಆ	4 ರಿಂದ 6 ಆಸನಗಳ ವಾಹನಗಳು	3023	2897	1541	41946	44843	46384	3.44
	ಒಟ್ಟು	33866	33234	29842	414661	447895	477737	6.66
14	ಇತರೆ ವಾಹನಗಳು	6188	6550	4641	137587	144137	148778	3.22
	ಒಟ್ಟು ಸಾರಿಗೆ ವಾಹನಗಳು	137891	142315	118192	1542568	1684883	1803075	7.01
	ಒಟ್ಟು (ಸಾರಿಗೆ+ಸಾರಿಗೆಯವಿವರ)	1506384	1580258	1512604	16291984	17872242	19384846	8.46

25.1 ಬೆಂಗಳೂರು ನಗರದಲ್ಲಿ ಒಟ್ಟು ನೋಂದಣಿಯಾಗಿ ಚಾಲ್ತಿಯಲ್ಲಿರುವ ಸಾರಿಗೆ ಮತ್ತು ಸಾರಿಗೆತರ ವಾಹನಗಳ ವಿವರಗಳು:

ಕ್ರ. ಸಂ	ವಾಹನಗಳ ವಿವರ	ಹೊಸದಾಗಿ ನೋಂದಣಿಯಾದ ವರ್ಗವಾರು ವಾಹನಗಳ ವಿವರ			ನೋಂದಣಿಯಾಗಿ ಚಾಲ್ತಿಯಲ್ಲಿರುವ ವರ್ಗವಾರು ವಾಹನಗಳ ವಿವರ			ಶೇಕಡ ವಾರು ಹೆಚ್ಚಳ
		2015-16	2016-17	2017-18	31.03.2016	31-03.2017	31-03.2018	
1	ದ್ವಿ ಚಕ್ರ ವಾಹನಗಳು	378570	417420	402896	4222676	4731159	5134055	8.52
2	ಕಾರುಗಳು	101978	115042	110560	1191541	1321815	1432374	8.36
3	ಜೀಪುಗಳು	42	14	112	7485	7672	7784	1.46
4	ಆಮ್ನಿ ಬಸ್ಸುಗಳು	254	539	592	48392	49117	49709	1.21
5	ಟ್ರಾಕ್ಟರ್‌ಗಳು	390	715	1024	9830	14638	15662	7.00
6	ಟ್ರೈಲರ್‌ಗಳು	286	1354	527	7694	11150	11677	4.73
7	ನಿರ್ಮಾಣ ಸಾಮಗ್ರಿ ವಾಹನಗಳು	107	57	143	2021	2200	2343	6.50
8	ಇತರೆ ವಾಹನಗಳು	3774	1556	3210	25717	27407	30617	11.71
	ಒಟ್ಟು ಸಾರಿಗೆತರ ವಾಹನಗಳು	489362	535831	519063	5515356	6165158	6684220	8.42
9	ಸರಕು ವಾಹನಗಳು							
ಅ	ಮಲ್ಟಿ ಆಕ್ಸಲ್ /ಆರ್ಟಿಕ್ಯುಲೇಟೆಡ್ ವಾಹನಗಳು	3259	3891	4504	39041	43062	47566	10.46
ಆ	ಟ್ರಕ್ ಮತ್ತು ಲಾರಿಗಳು	2454	2630	2656	59086	62495	65151	4.25
	ಒಟ್ಟು	5713	6521	7160	98127	105557	112717	6.78
10	ಲಘು ಸರಕು ವಾಹನಗಳು							
ಅ	ನಾಲ್ಕು ಚಕ್ರಗಳ ವಾಹನಗಳು	7478	7591	8397	70970	79455	87852	10.57
ಆ	ಮೂರು ಚಕ್ರಗಳ ವಾಹನಗಳು	3047	2719	2481	42352	43822	46303	5.66
	ಒಟ್ಟು	10545	10310	10878	113322	123277	134155	8.82
11	ಬಸ್ಸುಗಳು							
ಅ	ಸ್ಟೇಜ್ ಕ್ಯಾರೇಜ್‌ಗಳು	53	240	1663	14485	14458	16121	11.50
ಆ	ಒಪ್ಪಂದ ವಾಹನಗಳು	367	355	192	1622	2044	2236	9.39
ಇ	ಖಾಸಗಿ ಸೇವಾ ವಾಹನಗಳು	1255	691	372	10347	10978	11350	3.39
ಈ	ವಿದ್ಯಾ ಸಂಸ್ಥೆ ವಾಹನಗಳು	975	1108	1112	8704	9841	10953	11.30
ಉ	ಇತರೆ ಬಸ್ಸುಗಳು	224	355	182	5412	5745	5927	3.17
	ಒಟ್ಟು	2874	2749	3521	40570	43066	46587	8.18
12	ಟ್ಯಾಕ್ಸಿಗಳು							
ಅ	ಮೋಟಾರು ಕ್ಯಾಬ್	19169	27868	13305	64594	91757	105062	14.50
ಆ	ಮ್ಯಾಕ್ಸಿ ಕ್ಯಾಬ್	4074	3047	2200	32715	35562	37762	6.19
ಇ	ಇತರೆ ಕ್ಯಾಬ್‌ಗಳು	4729	2422	1090	10867	13336	14426	8.17
	ಒಟ್ಟು	27972	33337	16595	108176	140655	157250	11.80
13	ಲಘು ಪ್ರಯಾಣಿಕರ ವಾಹನಗಳು							
ಅ	3 ಆಸನಗಳ ವಾಹನಗಳು	12988	10850	11760	162932	173584	185344	6.77
ಆ	4 ರಿಂದ 6 ಆಸನಗಳ ವಾಹನಗಳು	2378	2372	997	30123	32592	33589	3.06
	ಒಟ್ಟು	15366	13222	12757	193055	206176	218933	6.19
14	ಇತರೆ ವಾಹನಗಳು	1335	2816	3148	44271	49191	52339	6.40
	ಒಟ್ಟು ಸಾರಿಗೆ ವಾಹನಗಳು	63754	68955	54059	597541	667922	721981	8.09
	ಒಟ್ಟು (ಸಾರಿಗೆ+ಸಾರಿಗೆತರ)	553116	604786	573123	6112897	6833080	7406202	8.39

25.2 2017-18 ನೇ ಸಾಲಿನಲ್ಲಿ ಕರ್ನಾಟಕ ರಾಜ್ಯದಲ್ಲಿರುವ ಒಟ್ಟು ವಾಹನಗಳ ವಿವರಗಳು.

ಕ್ರ.ಸ	ವಾಹನಗಳ ವಿವರ	31-03-2017 ರ ಅಂತ್ಯಕ್ಕೆ ಇರುವ ಒಟ್ಟು ವಾಹನಗಳು	2017-18 ನೇ ಸಾಲಿನಲ್ಲಿ ಹೊಸದಾಗಿ ನೋಂದಣಿಯಾದ ವಾಹನಗಳು	31-03-2018 ರ ಅಂತ್ಯಕ್ಕೆ ಇರುವ ಒಟ್ಟು ವಾಹನಗಳು
1	ದ್ವಿ ಚಕ್ರ ವಾಹನಗಳು	12955113	1150231	14105344
2	ಕಾರುಗಳು	2110493	190345	2300838
3	ಜೀಪುಗಳು	46319	852	47171
4	ಆಮ್ನಿ ಬಸ್ಸುಗಳು	130890	3255	134145
5	ಟ್ರಾಕ್ಟರ್‌ಗಳು	498977	26909	525886
6	ಟ್ರೆಲರ್‌ಗಳು	335745	12350	348095
7	ನಿರ್ಮಾಣ ಸಾಮಗ್ರಿ ವಾಹನಗಳು	11405	765	12170
8	ಇತರೆ ವಾಹನಗಳು	97730	7299	105029
	ಒಟ್ಟು ಸಾರಿಗೆ ವಾಹನಗಳು	16186672	1392006	17578678
9	ಸರಕು ವಾಹನಗಳು			
ಅ	ಮಲ್ಟಿ ಆಕ್ಸಲ್ /ಆರ್ಟಿಕ್ಯುಲೇಟಿಡ್ ವಾಹನಗಳು	74195	7045	81240
ಆ	ಟ್ರಕ್ ಮತ್ತು ಲಾರಿಗಳು	232095	7435	239530
	ಒಟ್ಟು	306254	14516	320770
10	ಲಘು ಸರಕು ವಾಹನಗಳು			
ಅ	ನಾಲ್ಕು ಚಕ್ರಗಳ ವಾಹನಗಳು	256913	26715	283628
ಆ	ಮೂರು ಚಕ್ರಗಳ ವಾಹನಗಳು	143445	8815	152260
	ಒಟ್ಟು	400335	35533	435888
11	ಬಸ್ಸುಗಳು			
ಅ	ಸ್ಟೇಜ್ ಕ್ಯಾಬ್‌ಗಳು	41431	3203	44634
ಆ	ಒಪಂದ ವಾಹನಗಳು	3421	228	3649
ಇ	ಖಾಸಗಿ ಸೇವಾ ವಾಹನಗಳು	17469	688	18157
ಈ	ವಿದ್ಯಾ ಸಂಸ್ಥೆ ವಾಹನಗಳು	20440	2415	22855
ಉ	ಇತರೆ ಬಸ್ಸುಗಳು	10929	1221	12150
	ಒಟ್ಟು	93684	7761	101445
12	ಟ್ರಾಕ್ಟರ್‌ಗಳು			
ಅ	ಮೋಟಾರು ಕ್ಯಾಬ್	185154	20697	205851
ಆ	ಮ್ಯಾಕ್ಸಿ ಕ್ಯಾಬ್	88728	4084	92812
ಇ	ಇತರೆ ಕ್ಯಾಬ್‌ಗಳು	18438	1356	19794
	ಒಟ್ಟು	292334	26123	318457
13	ಲಘು ಪ್ರಯಾಣಿಕರ ವಾಹನಗಳು			
ಅ	3 ಆಸನಗಳ ವಾಹನಗಳು	403052	28301	431353
ಆ	4 ರಿಂದ 6 ಆಸನಗಳ ವಾಹನಗಳು	44843	1541	46384
	ಒಟ್ಟು	447895	29842	477737
14	ಇತರೆ ವಾಹನಗಳು			
	ಒಟ್ಟು ಸಾರಿಗೆ ವಾಹನಗಳು	1684883	118192	1803075
	ಒಟ್ಟು (ಸಾರಿಗೆ+ಸಾರಿಗೆತರ)	17872242	1512604	19384846

25.3 2017-18 ನೇ ಸಾಲಿನಲ್ಲಿ ಬೆಂಗಳೂರು ಮಹಾನಗರ ಪಾಲಿಕೆಯ ವ್ಯಾಪ್ತಿಯಲ್ಲಿರುವ ವಾಹನಗಳ ವಿವರಗಳು.

ಕ್ರ.ಸಂ	ವಾಹನಗಳ ವಿವರ	31-03-2017 ರ ಅಂತ್ಯಕ್ಕೆ ಇದ್ದ ಒಟ್ಟು ವಾಹನಗಳ ವಿವರ	2017-18 ನೇ ಸಾಲಿನಲ್ಲಿ ಹೊಸದಾಗಿ ನೋಂದಣಿಯಾದ ವಾಹನಗಳ ವಿವರ	31-03-2018 ರ ಅಂತ್ಯಕ್ಕೆ ಇರುವ ಒಟ್ಟು ವಾಹನಗಳ ವಿವರ
1	ದ್ವಿ ಚಕ್ರ ವಾಹನಗಳು	4731159	402896	5134055
2	ಕಾರುಗಳು	1321815	110560	1432374
3	ಜೀಪುಗಳು	7672	112	7784
4	ಆಮ್ಮಿ ಬಸ್ಸುಗಳು	49117	592	49709
5	ಟ್ರಾಕ್ಟರ್‌ಗಳು	14638	1024	15662
6	ಟ್ರೈಲರ್‌ಗಳು	11150	527	11677
7	ನಿರ್ಮಾಣ ಸಾಮಗ್ರಿ ವಾಹನಗಳು	2200	143	2343
8	ಇತರೆ ವಾಹನಗಳು	27407	3210	30617
	ಒಟ್ಟು ಸಾರಿಗೆಯ ವಾಹನಗಳು	6165158	519063	6684220
9	ಸರಕು ವಾಹನಗಳು			
ಅ	ಮಲ್ಟಿ ಆಕ್ಸಲ್ /ಆರ್ಟಿಕುಲೇಟೆಡ್ ವಾಹನ	43062	4504	47566
ಆ	ಟ್ರಕ್ ಮತ್ತು ಲಾರಿಗಳು	62495	2656	65151
	ಒಟ್ಟು	105557	7160	112717
10	ಲಘು ಸರಕು ವಾಹನಗಳು			
ಅ	ನಾಲ್ಕು ಚಕ್ರಗಳ ವಾಹನಗಳು	79455	8397	87852
ಆ	ಮೂರು ಚಕ್ರಗಳ ವಾಹನಗಳು	43822	2481	46303
	ಒಟ್ಟು	123277	10878	134155
11	ಬಸ್ಸುಗಳು			
ಅ	ಸರ್ಕಾರಿ ಸ್ಟೇಜ್ ಕ್ಯಾರೇಜ್‌ಗಳು	14458	1663	16121
ಆ	ಒಪ್ಪಂದ ವಾಹನಗಳು	2044	192	2236
ಇ	ಖಾಸಗಿ ಸೇವಾ ವಾಹನಗಳು	10978	372	11350
ಈ	ವಿದ್ಯಾ ಸಂಸ್ಥೆ ವಾಹನಗಳು	9841	1112	10953
ಉ	ಇತರೆ ಬಸ್ಸುಗಳು	5745	182	5927
	ಒಟ್ಟು	43066	3521	46587
12	ಟ್ರಾಕ್ಟರ್‌ಗಳು			
ಅ	ಮೋಟಾರು ಕ್ಯಾಬ್	91757	13305	105062
ಆ	ಮ್ಯಾಕ್ಸಿ ಕ್ಯಾಬ್	35562	2200	37762
ಇ	ಇತರೆ ಕ್ಯಾಬ್‌ಗಳು	13336	1090	14426
	ಒಟ್ಟು	140655	16595	157250
13	ಲಘು ಪ್ರಯಾಣಿಕರ ವಾಹನಗಳು			
ಅ	3 ಆಸನಗಳ ವಾಹನಗಳು	173584	11760	185344
ಆ	4 ರಿಂದ 6 ಆಸನಗಳ ವಾಹನಗಳು	32592	997	33589
	ಒಟ್ಟು	206176	12757	218933
14	ಇತರೆ ವಾಹನಗಳು			
	ಒಟ್ಟು ಸಾರಿಗೆ ವಾಹನಗಳು	667922	54059	721981
	ಒಟ್ಟು (ಸಾರಿಗೆ+ಸಾರಿಗೆಯ ವಾಹನಗಳು)	6833080	573123	7406202

25.4 31-03-2017 ರ ಅಂತ್ಯಕ್ಕೆ ಬೆಂಗಳೂರು ವಿಭಾಗ ವ್ಯಾಪ್ತಿಯಲ್ಲಿ ಒಟ್ಟು ನೋಂದಣಿಯಾಗಿ ಚಾಲ್ತಿಯಲ್ಲಿರುವ ಸಾರಿಗೆ ಮತ್ತು ಸಾರಿಗೆತರ ವಾಹನಗಳ ವಿವರಗಳು

ಕ್ರ.ಸ	ವಾಹನಗಳ ವಿವರ	ಬೆಂ ಕೇಂದ್ರ	ಬೆಂ(ಪಶ್ಚಿಮ)	ಬೆಂ(ಪೂರ್ವ)	ಬೆಂ(ಉತ್ತರ)	ಬೆಂ(ದಕ್ಷಿಣ)	ಕೆ.ಆರ್ ಪುರಂ	ಜ್ಞಾನಭಾರತಿ	ಎ. ಸಿಟಿ	ಯಲಹಂಕ	ದೇವನಹಳ್ಳಿ	ಆಟೋರಿಕ್ಷಾ	ಒಟ್ಟು
1	ದ್ವಿ ಚಕ್ರ ವಾಹನಗಳು	519113	771306	734807	719150	783668	318585	223808	360383	159148	141191	0	4731159
2	ಕಾರುಗಳು	195278	141734	244922	204478	212646	75177	54040	134160	39098	20281	0	1321815
3	ಜೀಪುಗಳು	1712	673	1934	1040	1266	0	123	6	734	184	0	7672
4	ಆಮ್ನಿ ಬಸ್ಸುಗಳು	5596	5058	9270	16538	7288	34	2559	460	1813	501	0	49117
5	ಟ್ರಾಕ್ಟರ್‌ಗಳು	211	492	1095	1146	2592	1242	861	1237	602	5160	0	14638
6	ಟ್ರೈಲರ್‌ಗಳು	188	460	866	1107	1361	1213	759	920	349	3927	0	11150
7	ನಿರ್ಮಾಣ ಸಾಮಗ್ರಿ ವಾಹನಗಳು	146	49	5	0	401	0	177	866	374	182	0	2200
8	ಇತರೆ ವಾಹನಗಳು	7058	5010	2130	2402	3315	1608	918	3650	618	698	0	27407
	ಒಟ್ಟು ಸಾರಿಗೆತರ ವಾಹನಗಳು	729302	924782	995029	945861	1012537	397859	283245	501682	202736	172124	0	6165158
9	ಸರಕು ವಾಹನಗಳು										0		
ಅ	ಮಲ್ಟಿ ಆಕ್ಸಲ್ /ಆರ್ಟಿಕುಲೇಟೆಡ್	28949	1798	833	1899	2784	1481	674	3487	584	573	0	43062
ಆ	ಟ್ರಕ್ ಮತ್ತು ಲಾರಿಗಳು	13086	1801	9986	6639	10945	2977	3662	9627	916	2856	0	62495
	ಒಟ್ಟು	42035	3599	10819	8538	13729	4458	4336	13114	1500	3429	0	105557
10	ಲಘು ಸರಕು ವಾಹನಗಳು										0		
ಅ	4 ಚಕ್ರಗಳ ವಾಹನಗಳು	14162	9745	3160	7415	16088	8178	3521	10955	2768	3463	0	79455
ಆ	3 ಚಕ್ರಗಳ ವಾಹನಗಳು	6828	8701	3300	4251	8192	1845	3926	5066	1267	446	0	43822
	ಒಟ್ಟು	20990	18446	6460	11666	24280	10023	7447	16021	4035	3909	0	123277
11	ಬಸ್ಸುಗಳು										0		
ಅ	ಸ್ಟೇಜ್ ಕ್ವಾರ್ಟೇಜ್‌ಗಳು	2944	400	104	7989	400	214	196	267	64	37	1843	14458
ಆ	ಒಪ್ಪಂದ ವಾಹನಗಳು	494	99	311	2	77	17	3	950	2	89	0	2044
ಇ	ಖಾಸಗಿ ಸೇವಾ ವಾಹನಗಳು	4838	2277	434	308	720	649	99	1380	26	247	0	10978
ಈ	ವಿದ್ಯಾ ಸಂಸ್ಥೆ ವಾಹನಗಳು	1273	321	706	194	1503	1191	623	2826	895	309	0	9841
ಉ	ಇತರೆ ಬಸ್ಸುಗಳು	2323	133	246	77	158	92	71	2373	257	15	0	5745
	ಒಟ್ಟು	11872	3230	1801	8570	2858	2163	992	7796	1244	697	1843	43066
12	ಟ್ರ್ಯಾಕ್ಟಿಗಳು										0		
ಅ	ಮೋಟಾರು ಕ್ಯಾಬ್	10419	12217	22865	7062	10909	3943	9752	9557	4746	287	0	91757
ಆ	ಮ್ಯಾಕ್ಸಿ ಕ್ಯಾಬ್	4331	4785	4197	2954	7511	2572	2683	4740	1476	313	0	35562
ಇ	ಇತರೆ ಕ್ಯಾಬ್‌ಗಳು	2330	110	477	5971	288	1417	569	312	1725	137	0	13336
	ಒಟ್ಟು	17080	17112	27539	15987	18708	7932	13004	14609	7947	737	0	140655
13	ಲಘು ಪ್ರಯಾಣಿಕರ ವಾಹನಗಳು										0		
ಅ	3 ಆಸನಗಳ ವಾಹನಗಳು	21150	41223	35978	18571	34929	5642	11470	1781	1369	1471	0	173584
ಆ	4 ರಿಂದ 6 ಆಸನಗಳ ವಾಹನಗಳು	5722	7525	3881	6458	4814	2914	57	507	377	337	0	32592
	ಒಟ್ಟು	26872	48748	39859	25029	39743	8556	11527	2288	1746	1808	0	206176
14	ಇತರೆ ವಾಹನಗಳು	4823	3458	20870	2476	3630	5222	1069	4090	1029	2524	0	49191
	ಒಟ್ಟು ಸಾರಿಗೆ ವಾಹನಗಳು	123672	94593	107348	72266	102948	38354	38375	57918	17501	13104	1843	667922
	ಒಟ್ಟು(ಸಾರಿಗೆ+ಸಾರಿಗೆತರ)	852974	1019375	1102377	1018127	1115485	436213	321620	559600	220237	185228	1843	6833080

25.5 2017-18 ರ ಅವಧಿಯಲ್ಲಿ ಬೆಂಗಳೂರು ಮಹಾನಗರ ಪಾಲಿಕೆಯ ವ್ಯಾಪ್ತಿಯಲ್ಲಿ ಹೊಸದಾಗಿ ನೋಂದಣಿಯಾಗಿರುವ ಸಾರಿಗೆ ಮತ್ತು ಸಾರಿಗೆತರ ವಾಹನಗಳ ವಿವರಗಳು

ಕ್ರ.ಸ	ವಾಹನಗಳ ವಿವರ	ಬೆಂ ಕೇಂದ್ರ	ಬೆಂ(ಪಶ್ಚಿಮ)	ಬೆಂ(ಪೂರ್ವ)	ಬೆಂ(ಉತ್ತರ)	ಬೆಂ(ದಕ್ಷಿಣ)	ಕೆ.ಆರ್ ಪುರ	ಜ್ಞಾನಭಾರತಿ	ಎ. ಸಿಟಿ	ಯಲಹಂಕ	ದೇವನಹಳ್ಳಿ	ಆಚೋರಿಕಟ್ಟಾ	ಚಂದಾಪುರ	ಒಟ್ಟು
1	ದ್ವಿ ಚಕ್ರ ವಾಹನಗಳು	40883	50348	57038	54051	64952	41912	23890	39907	18174	10185	0	1556	402896
2	ಕಾರುಗಳು	15072	8779	22328	15174	17456	9241	5442	11889	4062	844	0	273	110560
3	ಜೀಪುಗಳು	17	50	6	0	2	2	31	4	0	0	0	0	112
4	ಆಮ್ನಿ ಬಸ್ಸುಗಳು	0	381	0	0	2	0	207	2	0	0	0	0	592
5	ಟ್ರಾಕ್ಟರ್‌ಗಳು	0	0	0	0	1	385	21	546	23	44	0	4	1024
6	ಟ್ರೈಲರ್‌ಗಳು	0	0	0	0	1	101	20	355	21	25	0	4	527
7	ನಿರ್ಮಾಣ ಸಾಮಗ್ರಿ ವಾಹನಗಳು	3	0	0	0	0	0	0	122	18	0	0	0	143
8	ಇತರೆ ವಾಹನಗಳು	15	55	39	0	87	262	0	2735	0	0	0	17	3210
	ಒಟ್ಟು ಸಾರಿಗೆತರ ವಾಹನಗಳು	55990	59613	79411	69225	82501	51903	29611	55560	22298	11098	0	1854	519063
9	ಸರಕು ವಾಹನಗಳು	0	0	0	0	0	0	0	0	0	0	0	0	0
ಅ	ಮಲ್ಟಿ ಆಕ್ಸಲ್/ಆರ್ಟಿಕ್ಯುಲೇಟೆಡ್ ವಾಹನ	3835	63	2	24	10	67	63	335	55	40	0	10	4504
ಆ	ಟ್ರಕ್ಸ್ ಮತ್ತು ಲಾರಿಗಳು	1069	121	66	85	59	296	143	428	292	18	0	79	2656
	ಒಟ್ಟು	4904	184	68	109	69	363	206	763	347	58	0	89	7160
10	ಲಘು ಸರಕು ವಾಹನಗಳು	0	0	0	0	0	0	0	0	0	0	0	0	0
ಅ	ನಾಲ್ಕು ಚಕ್ರಗಳ ವಾಹನಗಳು	774	833	517	1040	1342	1300	420	1711	108	267	0	85	8397
ಆ	ಮೂರು ಚಕ್ರಗಳ ವಾಹನಗಳು	318	234	134	536	345	235	395	194	67	23	0	0	2481
	ಒಟ್ಟು	1092	1067	651	1576	1687	1535	815	1905	175	290	0	85	10878
11	ಬಸ್ಸುಗಳು	0	0	0	0	0	0	0	0	0	0	0	0	0
ಅ	ಸ್ಟೇಜ್ ಕ್ಯಾಬ್‌ಗಳು	22	0	0	0	0	13	0	25	0	0	1603	0	1663
ಆ	ಒಪಂದ ವಾಹನಗಳು	56	1	10	1	0	0	0	124	0	0	0	0	192
ಇ	ಖಾಸಗಿ ಸೇವಾ ವಾಹನಗಳು	44	16	12	12	26	19	0	220	5	18	0	0	372
ಈ	ವಿದ್ಯಾ ಸಂಸ್ಥೆ ವಾಹನಗಳು	64	41	22	38	4	259	79	504	98	0	0	3	1112
ಉ	ಇತರೆ ಬಸ್ಸುಗಳು	8	0	2	5	14	129	1	23	0	0	0	0	182
	ಒಟ್ಟು	194	58	46	56	44	420	80	896	103	18	1603	3	3521
12	ಟ್ರ್ಯಾಕ್ಟಿಗಳು	0	0	0	0	0	0	0	0	0	0	0	0	0
ಅ	ಮೋಟಾರು ಕ್ಯಾಬ್	1204	1067	2845	169	3051	1365	608	2518	431	21	0	26	13305
ಆ	ಮ್ಯಾಕ್ಸಿ ಕ್ಯಾಬ್	375	231	409	168	177	184	138	483	35	0	0	0	2200
ಇ	ಇತರೆ ಕ್ಯಾಬ್‌ಗಳು	0	0	78	830	0	0	0	7	175	0	0	0	1090
	ಒಟ್ಟು	1579	1298	3332	1167	3228	1549	746	3008	641	21	0	26	16595
13	ಲಘು ಪ್ರಯಾಣಿಕರ ವಾಹನಗಳು	0	0	0	0	0	0	0	0	0	0	0	0	0
	3 ಆಸನಗಳ ವಾಹನಗಳು	2926	2426	3662	606	1551	70	295	42	34	148	0	0	11760
ಆ	4 ರಿಂದ 6 ಆಸನಗಳ ವಾಹನಗಳು	0	6	0	843	101	16	2	22	7	0	0	0	997
	ಒಟ್ಟು	2926	2432	3662	1449	1652	86	297	64	41	148	0	0	12757
14	ಇತರೆ ವಾಹನಗಳು	89	16	693	11	54	191	73	1983	23	15	0	0	3148
	ಒಟ್ಟು ಸಾರಿಗೆ ವಾಹನಗಳು	10784	5055	8452	4368	6734	4144	2217	8619	1330	550	1603	203	54059
	ಒಟ್ಟು (ಸಾರಿಗೆ+ಸಾರಿಗೆತರ)	66774	64668	87863	73593	89235	56047	31828	64179	23628	11648	1603	2057	573123

25.6 31-03-2018 ರ ಅಂತ್ಯಕ್ಕೆ ಬೆಂಗಳೂರು ವಿಭಾಗ ವ್ಯಾಪ್ತಿಯಲ್ಲಿ ಒಟ್ಟು ನೋಂದಣಿಯಾಗಿ ಚಾಲ್ತಿಯಲ್ಲಿರುವ ಸಾರಿಗೆ ಮತ್ತು ಸಾರಿಗೆತರ ವಾಹನಗಳ ವಿವರಗಳು

ಕ್ರ.ಸ	ವಾಹನಗಳ ವಿವರ	ಬೆಂ ಕೇಂದ್ರ	ಬೆಂ(ಪಶ್ಚಿಮ)	ಬೆಂ(ಪೂರ್ವ)	ಬೆಂ(ಉತ್ತರ)	ಬೆಂ(ದಕ್ಷಿಣ)	ಕೆ.ಆರ್ ಪುರ	ಜ್ಞಾನಭಾರತಿ	ಎ. ಸಿಟಿ	ಯಲಹಂಕ	ದೇವನಹಳ್ಳಿ	ಆಟೋರಿಕ್ಸಾ	ಚಂದಾಪುರ	ಒಟ್ಟು
1	ದ್ವಿ ಚಕ್ರ ವಾಹನಗಳು	559996	821654	791845	773201	848620	360497	247698	400290	177322	151376	0	1556	5134055
2	ಕಾರುಗಳು	210350	150513	267250	219652	230102	84418	59482	146049	43160	21125	0	273	1432374
3	ಜೀಪುಗಳು	1729	723	1940	1040	1268	2	154	10	734	184	0	0	7784
4	ಆಮ್ನಿ ಬಸ್ಸುಗಳು	5596	5439	9270	16538	7290	34	2766	462	1813	501	0	0	49709
5	ಟ್ರಾಕ್ಟರ್‌ಗಳು	211	492	1095	1146	2593	1627	882	1783	625	5204	0	4	15662
6	ಟ್ರೈಲರ್‌ಗಳು	188	460	866	1107	1362	1314	779	1275	370	3952	0	4	11677
7	ನಿರ್ಮಾಣ ಸಾಮಗ್ರಿ ವಾಹನಗಳು	149	49	5	0	401	0	177	988	392	182	0	0	2343
8	ಇತರೆ ವಾಹನಗಳು	7073	5065	2169	2402	3402	1870	918	6385	618	698	0	17	30617
	ಒಟ್ಟು ಸಾರಿಗೆತರ ವಾಹನಗಳು	785292	984395	1074440	1015086	1095038	449762	312856	557242	225034	183222	0	1	6684220
9	ಸರಕು ವಾಹನಗಳು	0	0	0	0	0	0	0	0	0	0	0	0	0
ಅ	ಮಲ್ಟಿ ಆಕ್ಸ್ /ಆರ್ಟಿಕ್ಯುಲೇಟೆಡ್	32784	1861	835	1923	2794	1548	737	3822	639	613	0	10	47566
ಆ	ಟ್ರಕ್ ಮತ್ತು ಲಾರಿಗಳು	14155	1922	10052	6724	11004	3273	3805	10055	1208	2874	0	79	65151
	ಒಟ್ಟು	46939	3783	10887	8647	13798	4821	4542	13877	1847	3487	0	89	112717
10	ಲಘು ಸರಕು ವಾಹನಗಳು	0	0	0	0	0	0	0	0	0	0	0	0	0
ಅ	4 ಚಕ್ರಗಳ ವಾಹನಗಳು	14936	10578	3677	8455	17430	9478	3941	12666	2876	3730	0	85	87852
ಆ	3 ಚಕ್ರಗಳ ವಾಹನಗಳು	7146	8935	3434	4787	8537	2080	4321	5260	1334	469	0	0	46303
	ಒಟ್ಟು	22082	19513	7111	13242	25967	11558	8262	17926	4210	4199	0	85	134155
11	ಬಸ್ಸುಗಳು	0	0	0	0	0	0	0	0	0	0	0	0	0
ಅ	ಸ್ಟೇಜ್ ಕ್ಯಾರೇಜ್‌ಗಳು	2966	400	104	7989	400	227	196	292	64	37	3446	0	16121
ಆ	ಒಪ್ಪಂದ ವಾಹನಗಳು	550	100	321	3	77	17	3	1074	2	89	0	0	2236
ಇ	ಖಾಸಗಿ ಸೇವಾ ವಾಹನಗಳು	4882	2293	446	320	746	668	99	1600	31	265	0	0	11350
ಈ	ವಿದ್ಯಾ ಸಂಸ್ಥೆ ವಾಹನಗಳು	1337	362	728	232	1507	1450	702	3330	993	309	0	3	10953
ಉ	ಇತರೆ ಬಸ್ಸುಗಳು	2331	133	248	82	172	221	72	2396	257	15	0	0	5927
	ಒಟ್ಟು	12066	3288	1847	8626	2902	2583	1072	8692	1347	715	3446	3	46587
12	ಟ್ರ್ಯಾಕ್ಟರ್‌ಗಳು	0	0	0	0	0	0	0	0	0	0	0	0	0
ಅ	ಮೋಟಾರು ಕ್ಯಾಬ್	11623	13284	25710	7231	13960	5308	10360	12075	5177	308	0	26	105062
ಆ	ಮ್ಯಾಕ್ಸಿ ಕ್ಯಾಬ್	4706	5016	4606	3122	7688	2756	2821	5223	1511	313	0	0	37762
ಇ	ಇತರೆ ಕ್ಯಾಬ್‌ಗಳು	2330	110	555	6801	288	1417	569	319	1900	137	0	0	14426
	ಒಟ್ಟು	18659	18410	30871	17154	21936	9481	13750	17617	8588	758	0	26	157250
13	ಲಘು ಪ್ರಯಾಣಿಕರ ವಾಹನಗಳು	0	0	0	0	0	0	0	0	0	0	0	0	0
ಅ	3 ಆಸನಗಳ ವಾಹನಗಳು	24076	43649	39640	19177	36480	5712	11765	1823	1403	1619	0	0	185344
ಆ	4 ರಿಂದ 6 ಆಸನಗಳ ವಾಹನಗಳು	5722	7531	3881	7301	4915	2930	59	529	384	337	0	0	33589
	ಒಟ್ಟು	29798	51180	43521	26478	41395	8642	11824	2352	1787	1956	0	0	218933
14	ಇತರೆ ವಾಹನಗಳು	4912	3474	21563	2487	3684	5413	1142	6073	1052	2539	0	0	52339
	ಒಟ್ಟು ಸಾರಿಗೆ ವಾಹನಗಳು	134456	99648	115800	76634	109682	42498	40592	66537	18831	13654	3446	203	721981
	ಒಟ್ಟು(ಸಾರಿಗೆ+ಸಾರಿಗೆತರ)	919748	1084043	1190240	1091720	1204720	492260	353448	623779	243865	196876	3446	2057	7406202

26. 2017-18ನೇ ಸಾಲಿನಲ್ಲಿ ಹೊಸದಾಗಿ ಪ್ರಾದೇಶಿಕ ಸಾರಿಗೆ ಕಛೇರಿಗಳಲ್ಲಿ ಮಾಹೆವಾರು ನೋಂದಣಿಯಾಗಿರುವ ವಾಹನಗಳ ವಿವರಗಳು
1 ಬೆಂಗಳೂರು ಕೇಂದ್ರ(KA-01)

ವಾಹನಗಳ ವಿವರ	31.03.2017	2017-18ರ ಅವಧಿಯಲ್ಲಿ ಹೊಸದಾಗಿ ನೋಂದಣಿಯಾದ ವರ್ಗಾವಾರು ವಾಹನಗಳ ವಿವರ											31.03.2018	
		ಏಪ್ರಿಲ್ 2017	ಮೇ 2017	ಜೂನ್ 2017	ಜುಲೈ 2017	ಆಗಸ್ಟ್ 2017	ಸೆಪ್ಟೆಂಬರ್ 2017	ಅಕ್ಟೋಬರ್ 2017	ನವೆಂಬರ್ 2017	ಡಿಸೆಂಬರ್ 2017	ಜನವರಿ 2018	ಫೆಬ್ರವರಿ 2018		ಮಾರ್ಚ್ 2018
ದ್ವಿಚಕ್ರ ವಾಹನಗಳು	519113	3412	3397	3345	3412	3424	3500	3564	3198	1960	4490	3586	3595	559996
ಕಾರುಗಳು	195278	1198	1211	1243	1211	1235	1369	1323	1056	945	1594	1251	1436	210350
ಜೀಪುಗಳು	1712	0	0	0	0	0	0	0	0	5	2	3	7	1729
ಆಮ್ನಿ ಬಸ್ಸುಗಳು	5596	0	0	0	0	0	0	0	0	0	0	0	0	5596
ಟ್ರಾಕ್ಟರ್‌ಗಳು	211	0	0	0	0	0	0	0	0	0	0	0	0	211
ಟ್ರೈಲರ್‌ಗಳು	188	0	0	0	0	0	0	0	0	0	0	0	0	188
ನಿರ್ಮಾಣ ಸಾಮಗ್ರಿ ವಾಹನಗಳು	146	0	0	0	0	0	0	0	0	0	0	0	3	149
ಇತರೆ ವಾಹನಗಳು	7058	0	0	0	0	0	0	0	0	0	2	0	13	7073
ಒಟ್ಟು ಸಾರಿಗೆಯ ವಾಹನಗಳು	729302	4610	4608	4588	4623	4659	4869	4887	4254	2910	6088	4840	5054	785292
ಸರಕು ವಾಹನಗಳು														0
ಮಲ್ಟಿ ಅಕ್ಸೆಲ್ /ಆರ್ಟಿಕ್ಯುಲೇಟಿಡ್ ವಾಹನಗಳು	28949	431	412	421	413	412	186	323	367	117	187	290	276	32784
ಟ್ರಕ್ ಮತ್ತು ಲಾರಿಗಳು	13086	58	62	54	54	35	109	102	90	67	98	213	127	14155
ಒಟ್ಟು	42035	489	474	475	467	447	295	425	457	184	285	503	403	46939
ಲಘು ಸರಕು ವಾಹನಗಳು														0
4 ಚಕ್ರಗಳ ವಾಹನಗಳು	14162	66	57	54	23	21	62	51	127	78	71	83	81	14936
3 ಚಕ್ರಗಳ ವಾಹನಗಳು	6828	10	12	13	11	12	29	32	29	27	35	49	59	7146
ಒಟ್ಟು	20990	76	69	67	34	33	91	83	156	105	106	132	140	22082
ಬಸ್ಸುಗಳು														0
ಸ್ಟೇಜ್ ಕ್ಯಾಬ್‌ಗಳು	2944	0	0	0	0	0	0	0	1	12	3	2	4	2966
ಒಪ್ಪಂದ ವಾಹನಗಳು	494	3	0	0	0	0	14	12	3	5	0	14	5	550
ಖಾಸಗಿ ಸೇವಾ ವಾಹನಗಳು	4838	1	2	1	1	2	10	8	5	2	4	3	5	4882
ವಿದ್ಯಾ ಸಂಸ್ಥೆ ವಾಹನಗಳು	1273	6	3	2	1	1	10	7	0	0	0	2	32	1337
ಇತರೆ ಬಸ್ಸುಗಳು	2323	0	0	0	0	0	2	1	0	0	0	0	5	2331
ಒಟ್ಟು	11872	10	5	3	2	3	36	28	9	19	7	21	51	12066
ಟ್ಯಾಕ್ಸಿಗಳು														0
ಮೋಟಾರು ಕ್ಯಾಬ್	10419	128	134	126	124	121	12	112	83	75	113	110	66	11623
ಮ್ಯಾಕ್ಸಿ ಕ್ಯಾಬ್	4331	0	0	0	0	0	208	101	10	7	18	13	18	4706
ಇತರೆ ಕ್ಯಾಬ್‌ಗಳು	2330	0	0	0	0	0	0	0	0	0	0	0	0	2330
ಒಟ್ಟು	17080	128	134	126	124	121	220	213	93	82	131	123	84	18659
ಲಘು ಪ್ರಯಾಣಿಕರ ವಾಹನಗಳು		0												
ಆಟೋ ರಿಕ್ಷಾಗಳು	21150	146	151	164	153	136	289	204	423	241	235	404	380	24076
4 ರಿಂದ 6 ಆಸನಗಳ ವಾಹನಗಳು	5722	0	0	0	0	0	0	0	0	0	0	0	0	5722
ಒಟ್ಟು	26872	146	151	164	153	136	289	204	423	241	235	404	380	29798
ಇತರೆ ವಾಹನಗಳು	4823	3	2	3	2	1	0	1	0	1	65	11	0	4912
ಒಟ್ಟು ಸಾರಿಗೆ ವಾಹನಗಳು	123672	852	835	838	782	741	931	954	1138	632	829	1194	1058	134456
ಒಟ್ಟು (ಸಾರಿಗೆ+ಸಾರಿಗೆಯ ವಾಹನಗಳು)	852974	5462	5443	5426	5405	5400	5800	5841	5392	3542	6917	6034	6112	919748

2 ಬೆಂಗಳೂರು ಪಶ್ಚಿಮ(KA-02)

ವಾಹನಗಳ ವಿವರ	31.03.2017	2017-18 ಅವಧಿಯಲ್ಲಿ ಹೊಸದಾಗಿ ನೋಂದಣಿಯಾದ ವರ್ಗಾವಾರು ವಾಹನಗಳ ವಿವರ											31.03.2018	
		ಏಪ್ರಿಲ್ 2017	ಮೇ 2017	ಜೂನ್ 2017	ಜುಲೈ 2017	ಆಗಸ್ಟ್ 2017	ಸೆಪ್ಟೆಂಬರ್ 2017	ಅಕ್ಟೋಬರ್ 2017	ನವೆಂಬರ್ 2017	ಡಿಸೆಂಬರ್ 2017	ಜನವರಿ 2018	ಫೆಬ್ರವರಿ 2018		ಮಾರ್ಚ್ 2018
ದ್ವಿಚಕ್ರ ವಾಹನಗಳು	771306	4311	4335	5194	3718	5049	4402	5276	3574	2181	3242	4745	4321	821654
ಕಾರುಗಳು	141734	823	757	988	521	796	861	794	704	431	684	722	698	150513
ಜೀಪುಗಳು	673	0	45	1	0	0	0	0	1	0	0	2	1	723
ಆಮ್ನಿ ಬಸ್ಸುಗಳು	5058	33	45	41	24	36	43	40	29	10	20	34	26	5439
ಟ್ರಾಕ್ಟರ್‌ಗಳು	492	0	0	0	0	0	0	0	0	0	0	0	0	492
ಕ್ಲೈಲರ್‌ಗಳು	460	0	0	0	0	0	0	0	0	0	0	0	0	460
ನಿರ್ಮಾಣ ಸಾಮಗ್ರಿ ವಾಹನಗಳು	49	0	0	0	0	0	0	0	0	0	0	0	0	49
ಇತರೆ ವಾಹನಗಳು	5010	1	1	4	3	2	3	8	3	5	4	14	7	5065
ಒಟ್ಟು ಸಾರಿಗೆಯ ವಾಹನಗಳು	924782	5168	5183	6228	4266	5883	5309	6118	4311	2627	3950	5517	5053	984395
ಸರಕು ವಾಹನಗಳು	0													0
ಮಲ್ಟಿ ಆಕ್ಸೆಲ್/ಆರ್ಟಿಕ್ಯುಲೇಟೆಡ್ ವಾಹನಗಳು	1798	2	14	11	5	5	1	6	1	3	6	5	4	1861
ಟ್ರಕ್ ಮತ್ತು ಲಾರಿಗಳು	1801	7	3	7	8	9	12	9	4	25	7	17	13	1922
ಒಟ್ಟು	3599	9	17	18	13	14	13	15	5	28	13	22	17	3783
ಲಘು ಸರಕು ವಾಹನಗಳು	0													0
4 ಚಕ್ರಗಳ ವಾಹನಗಳು	9745	51	47	51	61	80	82	79	83	50	62	108	79	10578
3 ಚಕ್ರಗಳ ವಾಹನಗಳು	8701	12	18	26	31	20	19	11	21	13	10	32	21	8935
ಒಟ್ಟು	18446	63	65	77	92	100	101	90	104	63	72	140	100	19513
ಬಸ್ಸುಗಳು	0													0
ಸ್ಟೇಜ್ ಕ್ಯಾರೇಜ್‌ಗಳು	400	0	0	0	0	0	0	0	0	0	0	0	0	400
ಒಪ್ಪಂದ ವಾಹನಗಳು	99	0	1	0	0	0	0	0	0	0	0	0	0	100
ಖಾಸಗಿ ಸೇವಾ ವಾಹನಗಳು	2277	0	1	1	0	1	2	3	2	2	1	2	1	2293
ವಿದ್ಯಾ ಸಂಸ್ಥೆ ವಾಹನಗಳು	321	0	8	7	10	1	6	1	1	6	1	0	0	362
ಇತರೆ ಬಸ್ಸುಗಳು	133	0	0	0	0	0	0	0	0	0	0	0	0	133
ಒಟ್ಟು	3230	0	10	8	10	2	8	4	3	8	2	2	1	3288
ಟ್ಯಾಕ್ಸಿಗಳು	0													0
ಮೋಟಾರು ಕ್ಯಾಬ್	12217	123	127	65	40	103	102	106	96	41	87	94	83	13284
ಮ್ಯಾಕ್ಸಿ ಕ್ಯಾಬ್	4785	15	26	38	19	13	11	13	9	10	21	32	24	5016
ಇತರೆ ಕ್ಯಾಬ್‌ಗಳು	110	0	0	0	0	0	0	0	0	0	0	0	0	110
ಒಟ್ಟು	17112	138	153	103	59	116	113	119	105	51	108	126	107	18410
ಲಘು ಪ್ರಯಾಣಿಕ ವಾಹನಗಳು	0													0
ಆಟೋ ರಿಕ್ಸಾಗಳು	41223	143	144	153	134	234	230	266	271	199	212	242	198	43649
4 ರಿಂದ 6 ಆಸನಗಳ ವಾಹನಗಳು	7525	0	6	0	0	0	0	0	0	0	0	0	0	7531
ಒಟ್ಟು	48748	143	150	153	134	234	230	266	271	199	212	242	198	51180
ಇತರೆ ವಾಹನಗಳು	3458	0	0	0	0	0	0	1	0	1	0	13	1	3474
ಒಟ್ಟು ಸಾರಿಗೆ ವಾಹನಗಳು	94593	353	395	359	308	466	465	495	488	350	407	545	424	99648
ಒಟ್ಟು (ಸಾರಿಗೆ+ಸಾರಿಗೆಯ)	1019375	5521	5578	6587	4574	6349	5774	6613	4799	2977	4357	6062	5477	1084043

3 ಬೆಂಗಳೂರು ಪೂರ್ವ(KA-03)

ವಾಹನಗಳ ವಿವರ	31.03.2017	2017-18ರ ಅವಧಿಯಲ್ಲಿ ಹೊಸದಾಗಿ ನೋಂದಣಿಯಾದ ವರ್ಗಾವಾರು ವಾಹನಗಳ ವಿವರ											31.03.2018	
		ಏಪ್ರಿಲ್ 2017	ಮೇ 2017	ಜೂನ್ 2017	ಜುಲೈ 2017	ಆಗಸ್ಟ್ 2017	ಸೆಪ್ಟೆಂಬರ್ 2017	ಅಕ್ಟೋಬರ್ 2017	ನವೆಂಬರ್ 2017	ಡಿಸೆಂಬರ್ 2017	ಜನವರಿ 2018	ಫೆಬ್ರವರಿ 2018		ಮಾರ್ಚ್ 2018
ದ್ವಿಚಕ್ರ ವಾಹನಗಳು	734807	3773	5101	5290	4852	4661	4756	5239	4774	3326	5480	5199	4587	791845
ಕಾರುಗಳು	244922	1804	1821	2152	1346	2153	2122	1875	1654	1461	2517	1551	1872	267250
ಜೇಪುಗಳು	1934	2	0	0	0	2	1	0	0	0	1	0	0	1940
ಆಮ್ನಿ ಬಸ್ಸುಗಳು	9270	0	0	0	0	0	0	0	0	0	0	0	0	9270
ಟ್ರಾಕ್ಟರ್‌ಗಳು	1095	0	0	0	0	0	0	0	0	0	0	0	0	1095
ಟ್ರೈಲರ್‌ಗಳು	866	0	0	0	0	0	0	0	0	0	0	0	0	866
ನಿರ್ಮಾಣ ಸಾಮಗ್ರಿ ವಾಹನಗಳು	5	0	0	0	0	0	0	0	0	0	0	0	0	5
ಇತರ ವಾಹನಗಳು	2130	8	1	8	0	0	0	2	2	8	6	2	2	2169
ಒಟ್ಟು ಸಾರಿಗೆಯ ವಾಹನಗಳು	995029	5587	6923	7450	6198	6816	6879	7116	6430	4795	8004	6752	6461	1074440
ಸರಕು ವಾಹನಗಳು	0													0
ಮಲ್ಟಿ ಆಕ್ಸೆಲ್/ಆರ್ಟಿಕ್ಯುಲೇಟಿಡ್ ವಾಹನಗಳು	833	0	2	0	0	0	0	0	0	0	0	0	0	835
ಟ್ರಕ್ ಮತ್ತು ಲಾರಿಗಳು	9986	4	0	5	3	5	4	5	0	4	14	12	10	10052
ಒಟ್ಟು	10819	4	2	5	3	5	4	5	0	4	14	12	10	10887
ಲಘು ಸರಕು ವಾಹನಗಳು	0													0
4 ಚಕ್ರಗಳ ವಾಹನಗಳು	3160	39	44	40	4	49	36	44	47	45	66	55	48	3677
3 ಚಕ್ರಗಳ ವಾಹನಗಳು	3300	6	10	7	0	5	4	0	16	12	21	30	23	3434
ಒಟ್ಟು	6460	45	54	47	4	54	40	44	63	57	87	85	71	7111
ಬಸ್ಸುಗಳು	0													0
ಸ್ಟೇಜ್ ಕ್ಯಾರೇಜ್‌ಗಳು	104	0	0	0	0	0	0	0	0	0	0	0	0	104
ಒಪ್ಪಂದ ವಾಹನಗಳು	311	0	0	0	0	0	0	0	0	0	10	0	0	321
ಖಾಸಗಿ ಸೇವಾ ವಾಹನಗಳು	434	1	0	5	0	1	2	2	1	0	0	0	0	446
ವಿದ್ಯಾ ಸಂಸ್ಥೆ ವಾಹನಗಳು	706	3	6	4	7	1	1	0	0	0	0	0	0	728
ಇತರ ಬಸ್ಸುಗಳು	246	0	0	0	0	0	2	0	0	0	0	0	0	248
ಒಟ್ಟು	1801	4	6	9	7	2	5	2	1	0	10	0	0	1847
ಟ್ಯಾಕ್ಸಿಗಳು	0													0
ಮೋಟಾರು ಕ್ಯಾಬ್	22865	311	427	206	197	221	214	198	173	155	295	261	187	25710
ಮ್ಯಾಕ್ಸಿ ಕ್ಯಾಬ್	4197	55	50	40	9	23	32	23	43	41	37	29	27	4606
ಇತರ ಕ್ಯಾಬ್‌ಗಳು	477	0	1	5	7	5	4	18	11	10	0	14	3	555
ಒಟ್ಟು	27539	366	478	251	213	249	250	239	227	206	332	304	217	30871
ಲಘು ಪ್ರಯಾಣಿಕರ ವಾಹನಗಳು														
ಆಟೋ ರಿಕ್ಷಾಗಳು	35978	229	273	305	276	341	367	469	420	230	208	332	212	39640
4 ರಿಂದ 6 ಆಸನಗಳ ವಾಹನಗಳು	3881	0	0	0	0	0	0	0	0	0	0	0	0	3881
ಒಟ್ಟು	39859	229	273	305	276	341	367	469	420	230	208	332	212	43521
ಇತರ ವಾಹನಗಳು	20870	158	47	100	94	80	56	0	30	40	19	57	12	21563
ಒಟ್ಟು ಸಾರಿಗೆ ವಾಹನಗಳು	107348	806	860	717	597	731	722	759	741	537	670	790	522	115800
ಒಟ್ಟು (ಸಾರಿಗೆ+ಸಾರಿಗೆಯ)	1102377	6393	7783	8167	6795	7547	7601	7875	7171	5332	8674	7542	6983	1190240

4 ಬೆಂಗಳೂರು ಉತ್ತರ(KA-04)

ವಾಹನಗಳ ವಿವರ	31.03.2017	2017-18 ಅವಧಿಯಲ್ಲಿ ಹೊಸದಾಗಿ ನೋಂದಣಿಯಾದ ವರ್ಗಾವಾರು ವಾಹನಗಳ ವಿವರ												31.03.2018
		ಏಪ್ರಿಲ್ 2017	ಮೇ 2017	ಜೂನ್ 2017	ಜುಲೈ 2017	ಆಗಸ್ಟ್ 2017	ಸೆಪ್ಟೆಂಬರ್ 2017	ಅಕ್ಟೋಬರ್ 2017	ನವೆಂಬರ್ 2017	ಡಿಸೆಂಬರ್ 2017	ಜನವರಿ 2018	ಫೆಬ್ರವರಿ 2018	ಮಾರ್ಚ್ 2018	
ದ್ವಿಚಕ್ರ ವಾಹನಗಳು	719150	4329	4518	5165	4405	5484	4675	5286	3821	2401	5136	4708	4123	773201
ಕಾರುಗಳು	204478	1239	1242	1631	830	1343	1421	1150	1248	886	1882	1088	1214	219652
ಜೀಪುಗಳು	1040	0	0	0	0	0	0	0	0	0	0	0	0	1040
ಆಮ್ಮಿ ಬಸ್ಸುಗಳು	16538	0	0	0	0	0	0	0	0	0	0	0	0	16538
ಟ್ರಾಕ್ಟರ್‌ಗಳು	1146	0	0	0	0	0	0	0	0	0	0	0	0	1146
ಟ್ರೈಲರ್‌ಗಳು	1107	0	0	0	0	0	0	0	0	0	0	0	0	1107
ನಿರ್ಮಾಣ ಸಾಮಗ್ರಿ ವಾಹನಗಳು	0	0	0	0	0	0	0	0	0	0	0	0	0	0
ಇತರೆ ವಾಹನಗಳು	2402	0	0	0	0	0	0	0	0	0	0	0	0	2402
ಒಟ್ಟು ಸಾರಿಗೆಯ ವಾಹನಗಳು	945861	5568	5760	6796	5235	6827	6096	6436	5069	3287	7018	5796	5337	1015086
ಸರಕು ವಾಹನಗಳು	0													0
ಮಲ್ಟಿ ಆಕ್ಸಲ್/ಆರ್ಟಿಕ್ಯುಲೇಟಿಡ್ ವಾಹನಗಳು	1899	10	4	1	0	1	1	0	0	1	6	0	0	1923
ಟ್ರಕ್ ಮತ್ತು ಲಾರಿಗಳು	6639	2	3	2	5	6	5	7	5	3	14	20	13	6724
ಒಟ್ಟು	8538	12	7	3	5	7	6	7	5	4	20	20	13	8647
ಲಘು ಸರಕು ವಾಹನಗಳು														
4 ಚಕ್ರಗಳ ವಾಹನಗಳು	7415	95	79	98	76	89	84	107	85	57	107	79	84	8455
3 ಚಕ್ರಗಳ ವಾಹನಗಳು	4251	76	24	25	45	46	43	54	75	29	53	35	31	4787
ಒಟ್ಟು	11666	171	103	123	121	135	127	161	160	86	160	114	115	13242
ಬಸ್ಸುಗಳು	0													0
ಸ್ಟೇಜ್ ಕ್ಯಾರೇಜ್‌ಗಳು	7989	0	0	0	0	0	0	0	0	0	0	0	0	7989
ಒಪ್ಪಂದ ವಾಹನಗಳು	2	0	1	0	0	0	0	0	0	0	0	0	0	3
ಖಾಸಗಿ ಸೇವಾ ವಾಹನಗಳು	308	1	1	2	2	1	1	0	0	2	0	0	2	320
ವಿದ್ಯಾ ಸಂಸ್ಥೆ ವಾಹನಗಳು	194	2	9	12	7	3	0	1	2	0	1	0	1	232
ಇತರೆ ಬಸ್ಸುಗಳು	77	0	0	0	0	0	0	0	0	0	0	5	0	82
ಒಟ್ಟು	8570	3	11	14	9	4	1	1	2	2	1	5	3	8626
ಟ್ರಾಕ್ಟಿಗಳು														
ಮೋಟಾರು ಕ್ಯಾಬ್	7062	140	0	3	3	6	3	1	2	4	4	1	2	7231
ಮ್ಯಾಕ್ಸಿ ಕ್ಯಾಬ್	2954	36	11	21	5	13	13	18	10	4	15	15	7	3122
ಇತರೆ ಕ್ಯಾಬ್‌ಗಳು	5971	5	116	57	56	108	95	97	75	53	100	55	13	6801
ಒಟ್ಟು	15987	181	127	81	64	127	111	116	87	61	119	71	22	17154
ಲಘು ಪ್ರಯಾಣಿಕರ ವಾಹನಗಳು	0													0
ಆಟೋ ರಿಕ್ಷಾಗಳು	18571	44	55	37	42	57	50	64	62	43	30	80	42	19177
4 ರಿಂದ 6 ಆಸನಗಳ ವಾಹನಗಳು	6458	0	116	57	56	108	95	97	75	53	100	55	31	7301
ಒಟ್ಟು	25029	44	171	94	98	165	145	161	137	96	130	135	73	26478
ಇತರೆ ವಾಹನಗಳು	2476	0	0	2	1	2	0	0	2	1	2	0	1	2487
ಒಟ್ಟು ಸಾರಿಗೆ ವಾಹನಗಳು	72266	411	419	317	298	440	390	446	393	250	432	345	227	76634
ಒಟ್ಟು (ಸಾರಿಗೆ+ಸಾರಿಗೆಯ)	1018127	5979	6179	7113	5533	7267	6486	6882	5462	3537	7450	6141	5564	1091720

5 ಬೆಂಗಳೂರು ದಕ್ಷಿಣ (KA-05)

ವಾಹನಗಳ ವಿವರ	31.03.2016	2017-18ರ ಅವಧಿಯಲ್ಲಿ ಹೊಸದಾಗಿ ನೋಂದಣಿಯಾದ ವರ್ಗಾವಾರು ವಾಹನಗಳ ವಿವರ												31.03.2018
		ಏಪ್ರಿಲ್ 2017	ಮೇ 2017	ಜೂನ್ 2017	ಜುಲೈ 2017	ಆಗಸ್ಟ್ 2017	ಸೆಪ್ಟೆಂಬರ್ 2017	ಅಕ್ಟೋಬರ್ 2017	ನವೆಂಬರ್ 2017	ಡಿಸೆಂಬರ್ 2017	ಜನವರಿ 2018	ಫೆಬ್ರವರಿ 2018	ಮಾರ್ಚ್ 2018	
ದ್ವಿಚಕ್ರ ವಾಹನಗಳು	783668	5691	5598	5479	5462	5425	5382	5481	5571	3437	5142	7053	5231	848620
ಕಾರುಗಳು	212646	1634	1594	1602	1598	1536	1621	1654	1612	1000	1212	1273	1120	230102
ಜೇಪುಗಳು	1266	1	0	0	0	0	0	0	0	1	0	0	0	1268
ಆಮ್ನಿ ಬಸ್ಸುಗಳು	7288	0	0	0	0	0	0	0	0	1	0	1	0	7290
ಟ್ರಾಕ್ಟರ್‌ಗಳು	2592	0	0	0	0	0	0	0	0	1	0	0	0	2593
ಕ್ಲೈಲರ್‌ಗಳು	1361	0	0	0	0	0	0	0	0	1	0	0	0	1362
ನಿರ್ಮಾಣ ಸಾಮಗ್ರಿ ವಾಹನಗಳು	401	0	0	0	0	0	0	0	0	0	0	0	0	401
ಇತರೆ ವಾಹನಗಳು	3315	12	11	10	8	7	5	6	8	5	6	5	4	3402
ಒಟ್ಟು ಸಾರಿಗೆಯ ವಾಹನಗಳು	1012537	7338	7203	7091	7068	6968	7008	7141	7191	4446	6360	8332	6355	1095038
ಸರಕು ವಾಹನಗಳು														
ಮಲ್ಟಿ ಆಕ್ಸಲ್ /ಆರ್ಬಿ ಕ್ಯಾಲೇಜಿಡ್ ವಾಹನಗಳು	2784	0	0	0	0	0	0	0	0	8	0	1	1	2794
ಟ್ರಕ್ ಮತ್ತು ಲಾರಿಗಳು	10945	3	2	3	2	2	1	2	1	11	4	20	8	11004
ಒಟ್ಟು	13729	3	2	3	2	2	1	2	1	19	4	21	9	13798
ಲಘು ಸರಕು ವಾಹನಗಳು														
4 ಚಕ್ರಗಳ ವಾಹನಗಳು	16088	103	107	105	102	121	123	121	128	101	112	114	105	17430
3 ಚಕ್ರಗಳ ವಾಹನಗಳು	8192	38	42	32	23	31	27	35	31	16	21	27	22	8537
ಒಟ್ಟು	24280	141	149	137	125	152	150	156	159	117	133	141	127	25967
ಬಸ್ಸುಗಳು														
ಸ್ಟೇಜ್ ಕ್ಯಾರೇಜ್‌ಗಳು	400	0	0	0	0	0	0	0	0	0	0	0	0	400
ಬಹುಂದ ವಾಹನಗಳು	77	0	0	0	0	0	0	0	0	0	0	0	0	77
ಖಾಸಗಿ ಸೇವಾ ವಾಹನಗಳು	720	7	5	4	3	2	1	2	1	0	1	0	0	746
ವಿದ್ಯಾ ಸಂಸ್ಥೆ ವಾಹನಗಳು	1503	1	0	0	0	0	0	0	0	1	0	1	1	1507
ಇತರೆ ಬಸ್ಸುಗಳು	158	0	2	2	2	1	2	1	2	0	2	0	0	172
ಒಟ್ಟು	2858	8	7	6	5	3	3	3	3	1	3	1	1	2902
ಟ್ಯಾಕ್ಸಿಗಳು														
ಮೋಟಾರು ಕ್ಯಾಬ್	10909	373	381	374	274	321	294	302	212	70	212	114	124	13960
ಮ್ಯಾಕ್ಸಿ ಕ್ಯಾಬ್	7511	18	14	12	11	10	16	15	12	11	10	27	21	7688
ಇತರೆ ಕ್ಯಾಬ್‌ಗಳು	288	0	0	0	0	0	0	0	0	0	0	0	0	288
ಒಟ್ಟು	18708	391	395	386	285	331	310	317	224	81	222	141	145	21936
ಲಘು ಪ್ರಯಾಣಿಕರ ವಾಹನಗಳು														
ಆಟೋ ರಿಕ್ಸಾಗಳು	34929	117	112	110	104	102	121	112	121	106	112	222	212	36480
4 ರಿಂದ 6 ಆಸನಗಳ ವಾಹನಗಳು	4814	18	14	12	11	9	5	11	12	0	5	0	4	4915
ಒಟ್ಟು	39743	135	126	122	115	111	126	123	133	106	117	222	216	41395
ಇತರೆ ವಾಹನಗಳು	3630	6	4	3	2	1	2	1	2	9	8	9	7	3684
ಒಟ್ಟು ಸಾರಿಗೆ ವಾಹನಗಳು	102948	684	683	657	534	600	592	602	522	333	487	535	505	109682
ಒಟ್ಟು (ಸಾರಿಗೆ+ಸಾರಿಗೆಯವಿವರ)	1115485	8022	7886	7748	7602	7568	7600	7743	7713	4779	6847	8867	6860	1204720

6 ತುಮಕೂರು (KA-06)

ವಾಹನಗಳ ವಿವರ	31.03.2017	2017-18 ರ ಅವಧಿಯಲ್ಲಿ ಹೊಸದಾಗಿ ನೋಂದಣಿಯಾದ ವರ್ಗಾವಾರು ವಾಹನಗಳ ವಿವರ											31.03.2018	
		ಏಪ್ರಿಲ್ 2017	ಮೇ 2017	ಜೂನ್ 2017	ಜುಲೈ 2017	ಆಗಸ್ಟ್ 2017	ಸೆಪ್ಟೆಂಬರ್ 2017	ಅಕ್ಟೋಬರ್ 2017	ನವೆಂಬರ್ 2017	ಡಿಸೆಂಬರ್ 2017	ಜನವರಿ 2018	ಫೆಬ್ರವರಿ 2018		ಮಾರ್ಚ್ 2018
ದ್ವಿಚಕ್ರ ವಾಹನಗಳು	320863	2074	2215	2105	1760	2300	2300	2831	2621	1417	2123	2212	2568	347389
ಕಾರುಗಳು	20988	236	256	223	192	249	318	183	212	233	212	210	310	23822
ಜೀಪುಗಳು	20	0	0	0	0	0	0	0	0	0	0	0	0	20
ಆಮ್ನಿ ಬಸ್ಸುಗಳು	610	0	0	0	0	0	0	0	0	0	0	0	0	610
ಟ್ರಾಕ್ಟರ್‌ಗಳು	15310	37	65	51	110	85	75	74	81	0	86	74	155	16203
ಕ್ಲೆಲರ್‌ಗಳು	15025	95	99	87	102	71	69	85	74	0	81	64	150	16002
ನಿರ್ಮಾಣ ಸಾಮಗ್ರಿ ವಾಹನಗಳು	250	0	0	0	0	0	0	0	0	0	0	0	0	250
ಇತರೆ ವಾಹನಗಳು	1290	0	0	0	0	0	0	0	0	0	0	0	0	1290
ಒಟ್ಟು ಸಾರಿಗೆಯ ವಾಹನಗಳು	374356	2442	2635	2466	2164	2705	2762	3173	2988	1650	2502	2560	3183	405586
ಸರಕು ವಾಹನಗಳು														
ಮಲ್ಟಿ ಆಕ್ಸಲ್ / ಆರ್ಟಿಕ್ಯುಲೇಟೆಡ್ ವಾಹನಗಳು	440	5	1	1	4	18	0	3	2	0	0	0	6	480
ಟ್ರಕ್ ಮತ್ತು ಲಾರಿಗಳು	2639	15	4	0	0	0	23	0	0	14	12	11	0	2718
ಒಟ್ಟು	3079	20	5	1	4	18	23	3	2	14	12	11	6	3198
ಲಘು ಸರಕು ವಾಹನಗಳು														
4 ಚಕ್ರಗಳ ವಾಹನಗಳು	3422	51	58	30	42	68	54	102	78	26	57	62	73	4123
3 ಚಕ್ರಗಳ ವಾಹನಗಳು	4224	0	0	0	0	1	0	0	0	0	0	0	34	4259
ಒಟ್ಟು	7646	51	58	30	42	69	54	102	78	26	57	62	107	8382
ಬಸ್‌ಗಳು														
ಸ್ಟೇಜ್ ಕ್ಯಾರೇಜ್‌ಗಳು	861	0	0	0	0	1	0	0	0	0	0	0	0	862
ಒಪಂದ ವಾಹನಗಳು	44	0	0	0	0	0	0	0	0	0	0	0	0	44
ಖಾಸಗಿ ಸೇವಾ ವಾಹನಗಳು	74	0	0	0	0	0	0	0	0	0	0	0	0	74
ವಿದ್ಯಾ ಸಂಸ್ಥೆ ವಾಹನಗಳು	316	5	7	7	0	3	4	1	32	0	3	4	1	383
ಇತರೆ ಬಸ್‌ಗಳು	101	0	0	0	0	0	0	0	0	0	0	0	0	101
ಒಟ್ಟು	1393	5	7	7	0	4	4	1	32	0	0	4	1	1458
ಟ್ರಾಕ್ಟಿಗಳು														
ಮೋಟಾರು ಕ್ಯಾಬ್	1527	5	4	24	21	45	26	34	42	0	32	29	35	1824
ಮ್ಯಾಕ್ಸಿ ಕ್ಯಾಬ್	437	0	0	2	2	2	1	1	1	0	2	1	2	451
ಇತರೆ ಕ್ಯಾಬ್‌ಗಳು	1611	43	47	12	0	10	7	1	1	0	1	3	0	1736
ಒಟ್ಟು	3575	48	51	38	23	57	34	36	44	0	35	33	37	4011
ಲಘು ಪ್ರಯಾಣಿಕರ ವಾಹನಗಳು														
ಆಟೋ ರಿಕ್ಸಾಗಳು	9841	78	81	59	89	128	76	161	151	0	142	132	128	11066
4 ರಿಂದ 6 ಆಸನಗಳ ವಾಹನಗಳು	137	0	0	0	0	0	0	0	0	0	0	0	0	137
ಒಟ್ಟು	9978	78	81	59	89	128	76	161	151	0	142	132	128	11203
ಇತರೆ ವಾಹನಗಳು	1746	0	0	0	0	0	0	0	0	112	0	0	3	1861
ಒಟ್ಟು ಸಾರಿಗೆ ವಾಹನಗಳು	27417	202	202	135	158	276	191	303	307	152	246	242	282	30113
ಒಟ್ಟು (ಸಾರಿಗೆ+ಸಾರಿಗೆಯ ವಾಹನಗಳು)	401773	2644	2837	2601	2322	2981	2953	3476	3295	1802	2748	2802	3465	435699

7. ಕೋಲಾರ (KA-07)

ವಾಹನಗಳ ವಿವರ	31.03.2017	2017-18 ರ ಅವಧಿಯಲ್ಲಿ ಹೊಸದಾಗಿ ನೋಂದಣಿಯಾದ ವರ್ಗಾವಾರು ವಾಹನಗಳ ವಿವರ											31.03.2018	
		ಏಪ್ರಿಲ್ 2017	ಮೇ 2017	ಜೂನ್ 2017	ಜುಲೈ 2017	ಆಗಸ್ಟ್ 2017	ಸೆಪ್ಟೆಂಬರ್ 2017	ಅಕ್ಟೋಬರ್ 2017	ನವೆಂಬರ್ 2017	ಡಿಸೆಂಬರ್ 2017	ಜನವರಿ 2018	ಫೆಬ್ರವರಿ 2018		ಮಾರ್ಚ್ 2018
ದ್ವಿಚಕ್ರ ವಾಹನಗಳು	107752	1024	1032	1244	733	792	820	1122	1154	1003	867	1009	1018	119570
ಕಾರುಗಳು	7908	49	54	63	52	75	78	68	88	44	108	96	94	8777
ಜೀಪುಗಳು	101	0	0	0	0	0	0	0	0	0	0	0	0	101
ಆಮ್ನಿ ಬಸ್ಸುಗಳು	990	31	35	39	17	26	25	37	32	18	36	29	32	1347
ಟ್ರಾಕ್ಟರ್‌ಗಳು	9557	27	28	39	37	0	26	32	21	52	38	43	21	9921
ಟ್ರೈಲರ್‌ಗಳು	5808	26	26	32	33	32	24	28	19	38	24	32	19	6141
ನಿರ್ಮಾಣ ಸಾಮಗ್ರಿ ವಾಹನಗಳು	290	0	0	0	0	0	0	0	0	0	0	0	0	290
ಇತರೆ ವಾಹನಗಳು	718	0	0	0	0	27	0	0	0	0	0	0	0	745
ಒಟ್ಟು ಸಾರಿಗೆಯ ವಾಹನಗಳು	133124	1157	1175	1417	872	952	973	1287	1314	1155	1073	1209	1184	146892
ಸರಕು ವಾಹನಗಳು														
ಮಲ್ಟಿ ಆಕ್ಸಲ್ /ಆರ್ಟಿಕ್ಯುಲೇಟೆಡ್ ವಾಹನಗಳು	423	3	4	4	3	5	13	9	5	3	5	1	14	492
ಟ್ರಕ್ ಮತ್ತು ಲಾರಿಗಳು	2464	2	2	9	13	12	10	1	5	11	6	12	2	2549
ಒಟ್ಟು	2887	5	6	13	16	17	23	10	10	14	11	13	16	3041
ಲಘು ಸರಕು ವಾಹನಗಳು														
4 ಚಕ್ರಗಳ ವಾಹನಗಳು	2629	37	35	36	36	38	42	38	24	35	40	45	22	3057
3 ಚಕ್ರಗಳ ವಾಹನಗಳು	2120	0	0	0	0	0	0	12	0	0	0	0	0	2132
ಒಟ್ಟು	4749	37	35	36	36	38	42	50	24	35	40	45	22	5189
ಬಸ್ಸುಗಳು														
ಸ್ಟೇಜ್ ಕ್ಯಾರೇಜ್‌ಗಳು	249	0	0	0	0	0	0	0	0	0	0	0	0	249
ಒಪ್ಪಂದ ವಾಹನಗಳು	14	0	0	0	0	0	0	0	0	0	0	0	0	14
ಖಾಸಗಿ ಸೇವಾ ವಾಹನಗಳು	24	0	0	0	0	0	1	0	0	0	0	0	2	27
ವಿದ್ಯಾ ಸಂಸ್ಥೆ ವಾಹನಗಳು	489	3	3	11	7	5	5	1	2	2	1	2	0	531
ಇತರೆ ಬಸ್ಸುಗಳು	41	2	1	0	0	0	1	0	0	2	0	0	0	47
ಒಟ್ಟು	817	5	4	11	7	5	7	1	2	4	1	2	2	868
ಟ್ರಾಕ್ಟರ್‌ಗಳು														
ಮೋಟಾರು ಕ್ಯಾಬ್	2102	19	21	11	5	16	0	13	16	12	12	27	26	2280
ಮ್ಯಾಕ್ಸಿ ಕ್ಯಾಬ್	590	0	0	0	0	0	14	0	0	0	0	0	0	604
ಇತರೆ ಕ್ಯಾಬ್‌ಗಳು	2	0	0	1	0	0	0	0	0	0	0	0	0	3
ಒಟ್ಟು	2694	19	21	12	5	16	14	13	16	12	12	27	26	2887
ಲಘು ಪ್ರಯಾಣಿಕರ ವಾಹನಗಳು														
ಆಟೋ ರಿಕ್ಸಾಗಳು	4111	22	23	24	18	28	11	19	18	20	19	39	18	4370
4 ರಿಂದ 6 ಆಸನಗಳ ವಾಹನಗಳು	149	0	0	0	0	0	0	0	0	0	0	0	0	149
ಒಟ್ಟು	4260	22	23	24	18	28	11	19	18	20	19	39	18	4519
ಇತರೆ ವಾಹನಗಳು	128	0	0	0	0	0	0	0	0	0	0	0	0	128
ಒಟ್ಟು ಸಾರಿಗೆ ವಾಹನಗಳು	15535	88	89	96	82	104	97	93	70	85	83	126	84	16632
ಒಟ್ಟು (ಸಾರಿಗೆ+ಸಾರಿಗೆಯ ವಾಹನಗಳು)	148659	1245	1264	1513	954	1056	1070	1380	1384	1240	1156	1335	1268	163524

8 ಕೆ.ಜಿ.ಎಫ್ (KA-08)

ವಾಹನಗಳ ವಿವರ	31.03.2017	2017-18ರ ಅವಧಿಯಲ್ಲಿ ಹೊಸದಾಗಿ ನೋಂದಣಿಯಾದ ವರ್ಗಾವಾರು ವಾಹನಗಳ ವಿವರ												31.03.2018
		ಏಪ್ರಿಲ್ 2017	ಮೇ 2017	ಜೂನ್ 2017	ಜುಲೈ 2017	ಆಗಸ್ಟ್ 2017	ಸೆಪ್ಟೆಂಬರ್ 2017	ಅಕ್ಟೋಬರ್ 2017	ನವೆಂಬರ್ 2017	ಡಿಸೆಂಬರ್ 2017	ಜನವರಿ 2018	ಫೆಬ್ರವರಿ 2018	ಮಾರ್ಚ್ 2018	
ದ್ವಿಚಕ್ರ ವಾಹನಗಳು	106412	897	843	832	812	670	799	660	852	752	651	705	923	17895
ಕಾರುಗಳು	8135	44	44	41	40	55	39	50	67	32	67	72	54	1166
ಜೀಪುಗಳು	277	0	0	0	0	0	0	0	0	0	0	0	0	0
ಆಮ್ನಿ ಬಸ್ಸುಗಳು	322	0	0	0	0	0	0	0	0	0	0	0	0	0
ಟ್ರಾಕ್ಟರ್‌ಗಳು	7298	21	17	15	23	13	7	9	19	8	40	25	19	411
ಟ್ರೈಲರ್‌ಗಳು	3005	15	9	8	6	9	7	9	10	4	18	12	12	223
ನಿರ್ಮಾಣ ಸಾಮಗ್ರಿ ವಾಹನಗಳು	187	0	0	0	0	0	0	0	0	0	0	0	0	0
ಇತರೆ ವಾಹನಗಳು	550	0	0	0	0	0	0	0	0	0	0	0	0	0
ಒಟ್ಟು ಸಾರಿಗೆಯ ವಾಹನಗಳು	126186	977	913	896	881	747	852	728	948	796	776	814	1008	19695
ಸರಕು ವಾಹನಗಳು														
ಮಲ್ಟಿ ಆಕ್ಸಲ್ /ಆರ್ಟಿಕುಲೇಟಿಡ್ ವಾಹನಗಳು	340	9	5	4	2	0	4	8	3	1	4	1	0	73
ಟ್ರಕ್ ಮತ್ತು ಲಾರಿಗಳು	1749	5	1	2	1	3	5	2	2	0	0	4	1	47
ಒಟ್ಟು	2089	14	6	6	3	3	9	10	5	1	4	5	1	120
ಲಘು ಸರಕು ವಾಹನಗಳು														
4 ಚಕ್ರಗಳ ವಾಹನಗಳು	2498	16	13	12	11	3	28	13	17	13	7	10	12	294
3 ಚಕ್ರಗಳ ವಾಹನಗಳು	974	2	2	1	0	3	3	3	4	0	3	2	4	52
ಒಟ್ಟು	3472	18	15	13	11	6	31	16	21	13	10	12	16	346
ಬಸ್ಸುಗಳು														
ಸ್ಟೇಜ್ ಕ್ಯಾಬ್‌ಗಳು	7	0	0	0	0	0	0	0	0	0	0	0	0	0
ಒಪಂದ ವಾಹನಗಳು	8	0	0	0	0	0	0	0	0	0	0	0	0	0
ಖಾಸಗಿ ಸೇವಾ ವಾಹನಗಳು	15	0	0	0	0	0	0	0	0	0	0	1	0	2
ವಿದ್ಯಾ ಸಂಸ್ಥೆ ವಾಹನಗಳು	291	2	0	1	2	5	5	10	0	0	1	0	0	50
ಇತರೆ ಬಸ್ಸುಗಳು	33	0	0	0	0	0	0	0	0	0	0	0	0	0
ಒಟ್ಟು	354	2	0	1	2	5	5	10	0	0	1	1	0	52
ಟ್ರ್ಯಾಕ್ಟರ್‌ಗಳು														
ಮೋಟಾರು ಕ್ಯಾಬ್	1176	5	10	8	7	5	3	6	3	3	5	3	5	121
ಮ್ಯಾಕ್ಸಿ ಕ್ಯಾಬ್	403	0	0	0	0	0	0	3	0	0	0	0	0	6
ಇತರೆ ಕ್ಯಾಬ್‌ಗಳು	10	0	0	0	0	0	0	0	0	0	0	0	0	0
ಒಟ್ಟು	1589	5	10	8	7	5	3	9	3	3	5	3	5	127
ಲಘು ಪ್ರಯಾಣಿಕರ ವಾಹನಗಳು														
ಆಟೋ ರಿಕ್ಷಾಗಳು	2642	14	23	16	15	23	10	8	16	8	5	4	3	276
4 ರಿಂದ 6 ಆಸನಗಳ ವಾಹನಗಳು	132	0	0	0	0	0	0	0	0	0	0	0	0	0
ಒಟ್ಟು	2774	14	23	16	15	23	10	8	16	8	5	4	3	276
ಇತರೆ ವಾಹನಗಳು	137	0	0	0	0	0	0	0	0	0	0	0	0	0
ಒಟ್ಟು ಸಾರಿಗೆ ವಾಹನಗಳು	10415	53	54	44	38	42	58	53	45	25	25	25	25	921
ಒಟ್ಟು (ಸಾರಿಗೆ+ಸಾರಿಗೆಯವಹನ)	136601	1030	967	940	919	789	910	781	993	821	801	839	1033	20616

9 ಮೈಸೂರು ಪತ್ರಿಕೆ (KA-09)

ವಾಹನಗಳ ವಿವರ	31.03.2017	2016-17ರ ಅವಧಿಯಲ್ಲಿ ಹೊಸದಾಗಿ ನೋಂದಣಿಯಾದ ವರ್ಗಾವಾರು ವಾಹನಗಳ ವಿವರ												31.03.2018
		ಏಪ್ರಿಲ್ 2017	ಮೇ 2017	ಜೂನ್ 2017	ಜುಲೈ 2017	ಆಗಸ್ಟ್ 2017	ಸೆಪ್ಟೆಂಬರ್ 2017	ಅಕ್ಟೋಬರ್ 2017	ನವೆಂಬರ್ 2017	ಡಿಸೆಂಬರ್ 2017	ಜನವರಿ 2018	ಫೆಬ್ರವರಿ 2018	ಮಾರ್ಚ್ 2018	
ದ್ವಿಚಕ್ರ ವಾಹನಗಳು	400693	3360	3223	3353	2886	3824	3590	1425	2790	1635	4098	3518	3723	438118
ಕಾರುಗಳು	50039	525	597	602	493	652	751	687	600	344	904	628	680	57502
ಜೀಪುಗಳು	713	0	2	0	0	0	0	0	0	0	0	0	0	715
ಆಮ್ನಿ ಬಸ್ಸುಗಳು	1603	0	0	0	0	0	0	0	0	0	0	0	0	1603
ಟ್ರಾಕ್ಟರ್‌ಗಳು	7899	13	10	10	9	14	22	24	28	32	36	26	35	8158
ಕ್ಲೈಲರ್‌ಗಳು	2112	6	5	9	4	10	0	0	2	5	6	2	10	2171
ನಿರ್ಮಾಣ ಸಾಮಗ್ರಿ ವಾಹನಗಳು	26	0	0	0	0	0	0	0	0	0	0	0	0	26
ಇತರೆ ವಾಹನಗಳು	5610	1	1	2	9	4	11	12	4	4	6	12	6	5682
ಒಟ್ಟು ಸಾರಿಗೆಯ ವಾಹನಗಳು	468695	3905	3838	3976	3401	4504	4374	2148	3424	2020	5050	4186	4454	513975
ಸರಕು ವಾಹನಗಳು														
ಮಲ್ಟಿ ಆಕ್ಸಲ್ /ಆರ್ಟಿಕುಲೇಟೆಡ್ ವಾಹನಗಳು	315	1	4	1	1	1	1	1	4	3	9	15	2	358
ಟ್ರಕ್ ಮತ್ತು ಲಾರಿಗಳು	7173	4	4	5	6	32	8	6	11	8	23	16	24	7320
ಒಟ್ಟು	7488	5	8	6	7	33	9	7	15	11	32	31	26	7678
ಲಘು ಸರಕು ವಾಹನಗಳು														
4 ಚಕ್ರಗಳ ವಾಹನಗಳು	5551	73	67	78	59	81	80	75	106	77	129	122	172	6670
3 ಚಕ್ರಗಳ ವಾಹನಗಳು	1378	14	16	23	21	16	5	4	20	9	23	20	15	1564
ಒಟ್ಟು	6929	87	83	101	80	97	85	79	126	86	152	142	187	8234
ಬಸ್ಸುಗಳು														
ಸ್ಟೇಜ್ ಕ್ಯಾರೇಜ್‌ಗಳು	2465	0	10	0	0	10	28	24	17	14	0	0	0	2568
ಒಪ್ಪಂದ ವಾಹನಗಳು	24	0	0	0	0	0	0	0	0	0	0	0	0	24
ಖಾಸಗಿ ಸೇವಾ ವಾಹನಗಳು	205	0	0	1	0	0	1	2	0	0	6	6	0	221
ವಿದ್ಯಾ ಸಂಸ್ಥೆ ವಾಹನಗಳು	449	0	3	18	15	12	4	3	0	0	3	2	3	512
ಇತರೆ ಬಸ್ಸುಗಳು	38	0	0	0	0	0	0	0	0	0	0	0	0	38
ಒಟ್ಟು	3181	0	13	19	15	22	33	29	17	14	9	8	3	3363
ಟ್ರಾಕ್ಟರ್‌ಗಳು														
ಮೋಟಾರು ಕ್ಯಾಬ್	3002	98	54	20	24	40	33	24	33	20	68	41	72	3529
ಮ್ಯಾಕ್ಸಿ ಕ್ಯಾಬ್	1073	6	6	5	6	4	8	5	8	1	7	2	11	1142
ಇತರೆ ಕ್ಯಾಬ್‌ಗಳು	10	0	0	0	0	0	0	0	0	0	0	0	0	10
ಒಟ್ಟು	4085	104	60	25	30	44	41	29	41	21	75	43	83	4681
ಲಘು ಪ್ರಯಾಣಿಕರ ವಾಹನಗಳು														
ಆಟೋ ರಿಕ್ಸಾಗಳು	6790	52	40	38	60	71	43	42	69	50	87	77	61	7480
4 ರಿಂದ 6 ಆಸನಗಳ ವಾಹನಗಳು	156	0	0	0	0	0	0	0	0	0	0	0	0	156
ಒಟ್ಟು	6946	52	40	38	60	71	43	42	69	50	87	77	61	7636
ಇತರೆ ವಾಹನಗಳು	2918	3	0	1	2	0	2	1	1	0	2	2	0	2932
ಒಟ್ಟು ಸಾರಿಗೆ ವಾಹನಗಳು	31547	251	204	190	194	267	213	187	269	182	357	303	360	34524
ಒಟ್ಟು (ಸಾರಿಗೆ+ಸಾರಿಗೆಯವರ)	500242	4156	4042	4166	3595	4771	4587	2335	3693	2202	5407	4489	4814	548499

10. ಚಾಮರಾಜನಗರ (KA-10)

ವಾಹನಗಳ ವಿವರ	31.03.2017	2017-18ರ ಅವಧಿಯಲ್ಲಿ ಹೊಸದಾಗಿ ನೋಂದಣಿಯಾದ ವರ್ಗಾವಾರು ವಾಹನಗಳ ವಿವರ											31.03.2018	
		ಏಪ್ರಿಲ್ 2017	ಮೇ 2017	ಜೂನ್ 2017	ಜುಲೈ 2017	ಆಗಸ್ಟ್ 2017	ಸೆಪ್ಟೆಂಬರ್ 2017	ಅಕ್ಟೋಬರ್ 2017	ನವೆಂಬರ್ 2017	ಡಿಸೆಂಬರ್ 2017	ಜನವರಿ 2018	ಫೆಬ್ರವರಿ 2018		ಮಾರ್ಚ್ 2018
ದ್ವಿಚಕ್ರ ವಾಹನಗಳು	114198	1073	1077	1024	1065	1021	1121	1271	1324	984	1104	1219	1340	26173
ಕಾರುಗಳು	5615	39	39	31	55	43	51	50	56	48	42	65	50	1099
ಜೀಪುಗಳು	295	0	0	0	0	0	0	0	0	0	0	0	0	0
ಆಮ್ನಿ ಬಸ್ಸುಗಳು	194	0	0	0	0	0	0	0	0	0	0	0	0	0
ಟ್ರಾಕ್ಟರ್‌ಗಳು	3685	40	40	42	28	32	24	44	42	48	41	36	44	882
ಟ್ರೈಲರ್‌ಗಳು	2366	8	8	6	7	5	3	7	9	12	7	8	9	170
ನಿರ್ಮಾಣ ಸಾಮಗ್ರಿ ವಾಹನಗಳು	0	0	0	0	0	0	0	0	0	0	0	0	0	0
ಇತರೆ ವಾಹನಗಳು	652	1	1	1	2	1	2	0	0	0	1	0	0	17
ಒಟ್ಟು ಸಾರಿಗೆಯ ವಾಹನಗಳು	127005	1161	1165	1104	1157	1102	1201	1372	1431	1092	1195	1328	1443	28341
ಸರಕು ವಾಹನಗಳು														
ಮಲ್ಟಿ ಆಕ್ಸಲ್ /ಆರ್ಟಿಕ್ಯುಲೇಟೆಡ್ ವಾಹನಗಳು	399	2	0	0	0	0	0	2	7	12	4	22	10	116
ಟ್ರಕ್ ಮತ್ತು ಲಾರಿಗಳು	599	0	3	2	5	4	4	2	4	6	2	0	1	66
ಒಟ್ಟು	998	2	3	2	5	4	4	4	11	18	6	22	11	182
ಲಘು ಸರಕು ವಾಹನಗಳು														
4 ಚಕ್ರಗಳ ವಾಹನಗಳು	3697	17	14	12	16	22	21	38	31	20	24	61	65	665
3 ಚಕ್ರಗಳ ವಾಹನಗಳು	2969	24	25	24	22	21	19	48	36	26	28	13	18	584
ಒಟ್ಟು	6666	41	39	36	38	43	40	86	67	46	52	74	83	1249
ಬಸ್ಸುಗಳು														
ಸ್ಕೇಪ್ ಕಾರ್‌ಗಳು	203	0	0	0	0	0	0	0	0	0	0	1	0	2
ಒಪ್ಪಂದ ವಾಹನಗಳು	20	0	0	0	0	0	0	0	0	0	0	0	0	0
ಖಾಸಗಿ ಸೇವಾ ವಾಹನಗಳು	42	0	0	0	0	0	0	0	0	0	0	0	0	0
ವಿದ್ಯಾ ಸಂಸ್ಥೆ ವಾಹನಗಳು	28	0	0	0	6	4	3	0	0	0	0	1	0	28
ಇತರೆ ಬಸ್ಸುಗಳು	112	0	0	0	0	0	0	24	10	15	12	0	0	122
ಒಟ್ಟು	405	0	0	0	6	4	3	24	10	15	12	2	0	152
ಟ್ಯಾಕ್ಸಿಗಳು														
ಮೋಟಾರು ಕ್ಯಾಬ್	813	0	0	0	0	0	0	0	0	0	0	0	0	0
ಮ್ಯಾಕ್ಸಿ ಕ್ಯಾಬ್	498	3	4	2	0	1	2	5	1	1	2	4	3	53
ಇತರೆ ಕ್ಯಾಬ್‌ಗಳು	16	0	0	0	0	0	0	0	0	0	0	0	0	0
ಒಟ್ಟು	1327	3	4	2	0	1	2	5	1	1	2	4	3	53
ಲಘು ಪ್ರಯಾಣಿಕರ ವಾಹನಗಳು														
ಆಟೋ ರಿಕ್ಸಾಗಳು	2457	3	2	3	8	7	6	0	12	1	7	5	19	143
4 ರಿಂದ 6 ಆಸನಗಳ ವಾಹನಗಳು	480	6	7	5	18	14	12	7	13	7	2	0	14	204
ಒಟ್ಟು	2937	9	9	8	26	21	18	7	25	8	9	5	33	347
ಇತರೆ ವಾಹನಗಳು	890	0	0	0	1	0	0	0	0	3	2	0	0	12
ಒಟ್ಟು ಸಾರಿಗೆ ವಾಹನಗಳು	13223	55	55	48	76	73	67	126	114	91	83	107	130	1995
ಒಟ್ಟು (ಸಾರಿಗೆ+ಸಾರಿಗೆಯವಿವರ)	140228	1216	1220	1152	1233	1175	1268	1498	1545	1183	1278	1435	1573	30336

11 ಮಂಡ್ಯ (KA-11)

ವಾಹನಗಳ ವಿವರ	31.03.2017	2017-18ರ ಅವಧಿಯಲ್ಲಿ ಹೊಸದಾಗಿ ನೋಂದಣಿಯಾದ ವರ್ಗಾವಾರು ವಾಹನಗಳ ವಿವರ											31.03.2018	
		ಏಪ್ರಿಲ್ 2017	ಮೇ 2017	ಜೂನ್ 2017	ಜುಲೈ 2017	ಆಗಸ್ಟ್ 2017	ಸೆಪ್ಟೆಂಬರ್ 2017	ಅಕ್ಟೋಬರ್ 2017	ನವೆಂಬರ್ 2017	ಡಿಸೆಂಬರ್ 2017	ಜನವರಿ 2018	ಫೆಬ್ರವರಿ 2018		ಮಾರ್ಚ್ 2018
ದ್ವಿಚಕ್ರ ವಾಹನಗಳು	204625	1549	2001	1666	1569	1655	1933	2120	2006	1251	2019	2224	2481	227099
ಕಾರುಗಳು	12014	123	111	105	108	110	130	95	174	109	108	135	158	13480
ಜೀಪುಗಳು	297	0	0	0	0	0	0	0	0	0	0	2	0	299
ಆಮ್ನಿ ಬಸ್ಸುಗಳು	234	0	0	0	0	0	0	0	0	0	0	0	0	234
ಟ್ರಾಕ್ಟರ್‌ಗಳು	7572	32	65	28	26	8	23	19	19	26	35	30	62	7945
ಟ್ರೈಲರ್‌ಗಳು	6451	15	20	15	16	16	8	10	9	15	14	9	11	6609
ನಿರ್ಮಾಣ ಸಾಮಗ್ರಿ ವಾಹನಗಳು	16	0	0	0	0	0	0	0	0	0	0	0	0	16
ಇತರೆ ವಾಹನಗಳು	1263	0	0	0	0	0	0	0	0	0	0	0	0	1263
ಒಟ್ಟು ಸಾರಿಗೆಯ ವಾಹನಗಳು	232472	1719	2197	1814	1719	1789	2094	2244	2208	1401	2176	2400	2712	256945
ಸರಕು ವಾಹನಗಳು														
ಮಲ್ಟಿ ಆಕ್ಸೆಲ್/ಆರ್ಟಿಕ್ಯುಲೇಟಿಡ್ ವಾಹನಗಳು	190	0	0	0	0	0	0	0	0	0	0	0	0	190
ಟ್ರಕ್ ಮತ್ತು ಲಾರಿಗಳು	5167	7	2	4	9	3	7	7	12	0	0	9	24	5251
ಒಟ್ಟು	5357	7	2	4	9	3	7	7	12	0	0	9	24	5441
ಲಘು ಸರಕು ವಾಹನಗಳು														
4 ಚಕ್ರಗಳ ವಾಹನಗಳು	2828	5	8	5	6	8	9	12	18	0	0	36	78	3013
3 ಚಕ್ರಗಳ ವಾಹನಗಳು	4682	35	51	39	41	42	32	45	49	32	88	55	12	5203
ಒಟ್ಟು	7510	40	59	44	47	50	41	57	67	32	88	91	90	8216
ಬಸ್ಸುಗಳು														
ಸ್ಟೇಜ್ ಕ್ಯಾರೇಜ್‌ಗಳು	494	8	7	8	26	10	5	12	30	0	15	6	2	623
ಒಪ್ಪಂದ ವಾಹನಗಳು	23	0	0	0	0	0	0	0	0	0	0	0	0	23
ಖಾಸಗಿ ಸೇವಾ ವಾಹನಗಳು	41	0	0	0	0	0	0	0	0	0	0	0	0	41
ವಿದ್ಯಾ ಸಂಸ್ಥೆ ವಾಹನಗಳು	83	0	0	0	0	0	0	0	0	0	0	0	0	83
ಇತರೆ ಬಸ್ಸುಗಳು	19	0	0	0	0	0	0	0	0	0	0	0	0	19
ಒಟ್ಟು	660	8	7	8	26	10	5	12	30	0	15	6	2	789
ಟ್ರಾಕ್ಟರ್‌ಗಳು														
ಮೋಟಾರು ಕ್ಯಾಬ್	1869	25	44	23	27	21	22	24	9	0	16	19	22	2121
ಮ್ಯಾಕ್ಸಿ ಕ್ಯಾಬ್	1577	8	9	3	2	3	16	14	14	11	15	16	18	1706
ಇತರೆ ಕ್ಯಾಬ್‌ಗಳು	61	0	0	0	0	0	0	0	0	0	0	0	0	61
ಒಟ್ಟು	3507	33	53	26	29	24	38	38	23	11	31	35	40	3888
ಲಘು ಪ್ರಯಾಣಿಕರ ವಾಹನಗಳು														
ಆಟೋ ರಿಕ್ಷಾಗಳು	4332	18	23	40	35	27	20	24	27	13	43	43	28	4673
4 ರಿಂದ 6 ಆಸನಗಳ ವಾಹನಗಳು	299	0	0	0	0	0	0	0	0	0	0	0	0	299
ಒಟ್ಟು	4631	18	23	40	35	27	20	24	27	13	43	43	28	4972
ಇತರೆ ವಾಹನಗಳು	2097	0	0	0	0	0	0	0	0	5	0	0	0	2102
ಒಟ್ಟು ಸಾರಿಗೆ ವಾಹನಗಳು	23762	106	144	122	146	114	111	138	159	61	177	184	184	25408
ಒಟ್ಟು (ಸಾರಿಗೆ+ಸಾರಿಗೆಯವಹನ)	256234	1825	2341	1936	1865	1903	2205	2382	2367	1462	2353	2584	2896	282353

12 ಮಡಿಕೇರಿ (KA-12)

ವಾಹನಗಳ ವಿವರ	31.03.2017	2017-18ರ ಅವಧಿಯಲ್ಲಿ ಹೊಸದಾಗಿ ನೋಂದಣಿಯಾದ ವರ್ಗಾವಾರು ವಾಹನಗಳ ವಿವರ												31.03.2018
		ಏಪ್ರಿಲ್ 2017	ಮೇ 2017	ಜೂನ್ 2017	ಜುಲೈ 2017	ಆಗಸ್ಟ್ 2017	ಸೆಪ್ಟೆಂಬರ್ 2017	ಅಕ್ಟೋಬರ್ 2017	ನವೆಂಬರ್ 2017	ಡಿಸೆಂಬರ್ 2017	ಜನವರಿ 2018	ಫೆಬ್ರವರಿ 2018	ಮಾರ್ಚ್ 2018	
ದ್ವಿಚಕ್ರ ವಾಹನಗಳು	76759	517	736	687	507	482	412	493	603	480	572	619	644	83511
ಕಾರುಗಳು	28987	275	254	264	213	135	236	229	216	150	256	179	245	31639
ಜೀಪುಗಳು	4948	0	0	0	0	0	0	0	0	0	2	5	6	4961
ಆಮ್ಮಿ ಬಸ್ಸುಗಳು	6373	27	36	31	33	25	30	28	24	25	25	24	27	6708
ಟ್ರ್ಯಾಕ್ಟರ್‌ಗಳು	6835	3	8	5	12	4	9	6	8	19	4	8	20	6941
ಟ್ರೈಲರ್‌ಗಳು	4317	2	6	4	11	3	4	6	6	9	2	7	11	4388
ನಿರ್ಮಾಣ ಸಾಮಗ್ರಿ ವಾಹನಗಳು	7	0	0	0	0	0	0	0	0	0	0	0	0	7
ಇತರೆ ವಾಹನಗಳು	2254	0	0	0	2	0	2	0	1	0	0	0	0	2259
ಒಟ್ಟು ಸಾರಿಗೆಯ ವಾಹನಗಳು	130480	824	1040	991	778	649	693	762	858	683	861	842	953	140414
ಸರಕು ವಾಹನಗಳು														
ಮಲ್ಟಿ ಆಕ್ಸಲ್/ಆರ್ಟಿಕ್ಯುಲೇಟೆಡ್ ವಾಹನಗಳು	347	0	0	0	0	0	0	0	0	0	0	0	0	347
ಟ್ರಕ್ ಮತ್ತು ಲಾರಿಗಳು	3115	24	6	12	4	7	6	6	10	10	10	10	3	3223
ಒಟ್ಟು	3462	24	6	12	4	7	6	6	10	10	10	10	3	3570
ಲಘು ಸರಕು ವಾಹನಗಳು														
4 ಚಕ್ರಗಳ ವಾಹನಗಳು	3619	56	36	42	32	25	25	37	46	37	40	43	45	4083
3 ಚಕ್ರಗಳ ವಾಹನಗಳು	2100	2	4	2	6	2	2	3	0	0	8	5	4	2138
ಒಟ್ಟು	5719	58	40	44	38	27	27	40	46	37	48	48	49	6221
ಬಸ್ಸುಗಳು														
ಸ್ಟೇಜ್ ಕ್ಯಾರೇಜ್‌ಗಳು	226	0	0	0	0	0	0	0	0	0	0	0	0	226
ಒಪ್ಪಂದ ವಾಹನಗಳು	21	0	0	0	0	0	0	0	0	0	0	0	0	21
ಖಾಸಗಿ ಸೇವಾ ವಾಹನಗಳು	46	0	0	0	0	0	0	1	0	0	0	0	0	47
ವಿದ್ಯಾ ಸಂಸ್ಥೆ ವಾಹನಗಳು	331	1	1	2	0	5	5	0	0	0	0	0	3	348
ಇತರೆ ಬಸ್ಸುಗಳು	25	0	0	0	0	0	0	0	0	0	0	0	0	25
ಒಟ್ಟು	649	1	1	2	2	5	5	1	0	0	0	0	3	669
ಟ್ರ್ಯಾಕ್ಟಿಂಗ್														
ಮೋಟಾರು ಕ್ಯಾಬ್	2222	1	5	4	4	5	5	6	19	11	28	14	11	2335
ಮ್ಯಾಕ್ಸಿ ಕ್ಯಾಬ್	1268	12	0	0	0	1	2	0	0	2	1	0	4	1290
ಇತರೆ ಕ್ಯಾಬ್‌ಗಳು	0	0	0	0	0	0	0	0	0	0	0	0	0	0
ಒಟ್ಟು	3490	13	5	4	4	6	7	6	19	13	29	14	15	3625
ಲಘು ಪ್ರಯಾಣಿಕರ ವಾಹನಗಳು														
ಆಟೋ ರಿಕ್ಸಾಗಳು	6695	42	44	38	64	75	75	35	87	45	57	33	77	7367
4 ರಿಂದ 6 ಆಸನಗಳ ವಾಹನಗಳು	448	0	0	0	0	0	0	0	0	0	0	0	0	448
ಒಟ್ಟು	7143	42	44	38	64	75	75	35	87	45	57	33	77	7815
ಇತರೆ ವಾಹನಗಳು	733	2	1	1	2	2	0	2	0	1	5	6	4	759
ಒಟ್ಟು ಸಾರಿಗೆ ವಾಹನಗಳು	21196	140	97	101	114	122	120	90	162	106	149	111	151	22659
ಒಟ್ಟು (ಸಾರಿಗೆ+ಸಾರಿಗೆಯವಾಹನ)	151676	964	1137	1092	892	771	813	852	1020	789	1010	953	1104	163073

13 ಹಾಸನ (KA-13)

ವಾಹನಗಳ ವಿವರ	31.03.2017	2017-18 ಅವಧಿಯಲ್ಲಿ ಹೊಸದಾಗಿ ನೋಂದಣಿಯಾದ ವರ್ಗಾವಾರು ವಾಹನಗಳ ವಿವರ												31.03.2018
		ಏಪ್ರಿಲ್ 2017	ಮೇ 2017	ಜೂನ್ 2017	ಜುಲೈ 2017	ಆಗಸ್ಟ್ 2017	ಸೆಪ್ಟೆಂಬರ್ 2017	ಅಕ್ಟೋಬರ್ 2017	ನವೆಂಬರ್ 2017	ಡಿಸೆಂಬರ್ 2017	ಜನವರಿ 2018	ಫೆಬ್ರವರಿ 2018	ಮಾರ್ಚ್ 2018	
ದ್ವಿಚಕ್ರ ವಾಹನಗಳು	209675	1887	1834	2067	1682	1900	1974	1921	2037	1295	1824	1924	1845	231865
ಕಾರುಗಳು	19396	147	201	191	166	158	217	211	198	106	201	211	208	21611
ಜೇಪುಗಳು	566	0	0	0	0	0	0	0	0	0	0	0	0	566
ಆಮ್ಮಿ ಬಸ್ಸುಗಳು	782	0	0	0	0	0	0	0	0	0	0	0	0	782
ಟ್ರಾಕ್ಟರ್‌ಗಳು	16368	80	63	103	105	60	66	54	99	72	64	72	67	17273
ಟ್ರೈಲರ್‌ಗಳು	11686	49	38	52	62	38	40	43	60	45	52	42	51	12258
ನಿರ್ಮಾಣ ಸಾಮಗ್ರಿ ವಾಹನಗಳು	258	0	0	0	0	0	0	0	0	0	0	0	0	258
ಇತರೆ ವಾಹನಗಳು	4069	17	21	23	10	9	10	12	15	11	10	9	4	4220
ಒಟ್ಟು ಸಾರಿಗೆಯ ವಾಹನಗಳು	262800	2180	2157	2436	2025	2165	2307	2241	2409	1529	2151	2258	2175	288833
ಸರಕು ವಾಹನಗಳು														
ಮಲ್ಟಿ ಆಕ್ಸಲ್/ಆರ್ಟಿಕ್ಯುಲೇಟೆಡ್ ವಾಹನಗಳು	539	6	0	6	4	2	2	1	4	2	2	2	2	572
ಟ್ರಕ್ ಮತ್ತು ಲಾರಿಗಳು	2734	6	1	3	4	2	8	7	5	4	3	3	1	2781
ಒಟ್ಟು	3273	12	1	9	8	4	10	8	9	6	5	5	3	3353
ಲಘು ಸರಕು ವಾಹನಗಳು														
4 ಚಕ್ರಗಳ ವಾಹನಗಳು	5884	47	60	58	43	64	77	72	82	48	51	45	32	6563
3 ಚಕ್ರಗಳ ವಾಹನಗಳು	3044	12	12	12	16	14	10	12	11	11	21	10	9	3194
ಒಟ್ಟು	8928	59	72	70	59	78	87	84	93	59	72	55	41	9757
ಬಸ್ಸುಗಳು														
ಸ್ಟೇಜ್ ಕ್ಯಾರೇಜ್‌ಗಳು	1328	0	0	0	2	13	9	10	24	17	14	12	11	1440
ಒಪ್ಪಂದ ವಾಹನಗಳು	29	0	0	0	0	0	0	0	0	0	0	0	0	29
ಖಾಸಗಿ ಸೇವಾ ವಾಹನಗಳು	27	0	0	0	0	0	0	0	2	0	0	0	0	29
ವಿದ್ಯಾ ಸಂಸ್ಥೆ ವಾಹನಗಳು	212	1	9	18	21	9	2	1	4	5	2	1	1	286
ಇತರೆ ಬಸ್ಸುಗಳು	29	0	0	0	0	0	0	0	0	0	0	0	0	29
ಒಟ್ಟು	1625	1	9	18	23	22	11	11	30	22	16	13	12	1813
ಟ್ರಾಕ್ಟರ್‌ಗಳು														
ಮೋಟಾರು ಕ್ಯಾಬ್	2966	45	47	29	20	26	34	32	27	27	21	22	21	3317
ಮ್ಯಾಕ್ಸಿ ಕ್ಯಾಬ್	1720	7	7	14	5	8	6	5	6	2	1	2	1	1784
ಇತರೆ ಕ್ಯಾಬ್‌ಗಳು	756	0	0	0	0	0	0	0	0	0	0	0	0	756
ಒಟ್ಟು	5442	52	54	43	25	34	40	37	33	29	22	24	22	5857
ಲಘು ಪ್ರಯಾಣಿಕರ ವಾಹನಗಳು														
ಆಟೋ ರಿಕ್ಷಾಗಳು	4028	32	28	37	38	19	28	24	19	9	18	21	17	4318
4 ರಿಂದ 6 ಆಸನಗಳ ವಾಹನಗಳು	345	0	0	0	0	0	0	0	0	0	0	0	0	345
ಒಟ್ಟು	4373	32	28	37	38	19	28	24	19	9	18	21	17	4663
ಇತರೆ ವಾಹನಗಳು	677	0	0	0	0	0	0	0	0	1	0	0	1	679
ಒಟ್ಟು ಸಾರಿಗೆ ವಾಹನಗಳು	24318	156	164	177	153	157	176	164	184	126	133	118	96	26122
ಒಟ್ಟು (ಸಾರಿಗೆ+ಸಾರಿಗೆಯವಾಹನಗಳು)	287118	2336	2321	2613	2178	2322	2483	2405	2593	1655	2284	2376	2271	314955

14 ಶಿವಮೊಗ್ಗ (KA-14)

ವಾಹನಗಳ ವಿವರ	31.03.2017	2017-18ರ ಅವಧಿಯಲ್ಲಿ ಹೊಸದಾಗಿ ನೋಂದಣಿಯಾದ ವರ್ಗಾವಾರು ವಾಹನಗಳ ವಿವರ												31.03.2018
		ಏಪ್ರಿಲ್ 2017	ಮೇ 2017	ಜೂನ್ 2017	ಜುಲೈ 2017	ಆಗಸ್ಟ್ 2017	ಸೆಪ್ಟೆಂಬರ್ 2017	ಅಕ್ಟೋಬರ್ 2017	ನವೆಂಬರ್ 2017	ಡಿಸೆಂಬರ್ 2017	ಜನವರಿ 2018	ಫೆಬ್ರವರಿ 2018	ಮಾರ್ಚ್ 2018	
ದ್ವಿಚಕ್ರ ವಾಹನಗಳು	259759	2216	2189	2195	2054	1456	2016	2112	2050	2105	2012	1213	1897	283274
ಕಾರುಗಳು	24954	235	241	252	241	224	214	232	301	254	241	233	221	27843
ಜೀಪುಗಳು	1217	15	11	13	11	0	9	8	2	8	7	10	8	1319
ಆಫ್ ರೋಡ್ ವಾಹನಗಳು	1114	3	2	1	2	10	5	4	0	3	2	1	1	1148
ಟ್ರಾಕ್ಟರ್‌ಗಳು	12026	30	31	32	28	42	21	32	67	58	31	42	32	12472
ಟ್ರೈಲರ್‌ಗಳು	6815	24	28	19	15	27	18	19	33	25	21	31	25	7100
ನಿರ್ಮಾಣ ಸಾಮಗ್ರಿ ವಾಹನಗಳು	1460	4	3	2	2	15	6	12	0	9	4	5	4	1526
ಇತರೆ ವಾಹನಗಳು	3354	2	1	1	1	1	0	1	0	2	1	1	2	3367
ಒಟ್ಟು ಸಾರಿಗೆಯ ವಾಹನಗಳು	310699	2529	2506	2515	2354	1775	2289	2420	2453	2464	2319	1536	2190	338049
ಸರಕು ವಾಹನಗಳು														
ಮಲ್ಟಿ ಆಕ್ಸಲ್/ಆರ್ಟಿಕ್ಯುಲೇಟೆಡ್ ವಾಹನಗಳು	928	0	0	0	0	0	0	0	0	0	0	0	0	928
ಟ್ರಕ್ ಮತ್ತು ಲಾರಿಗಳು	5284	48	47	41	32	52	42	51	8	32	41	37	32	5747
ಒಟ್ಟು	6196	48	47	41	32	52	42	51	8	32	41	37	32	6659
ಲಘು ಸರಕು ವಾಹನಗಳು														
4 ಚಕ್ರಗಳ ವಾಹನಗಳು	2909	0	0	0	0	0	0	0	46	0	0	0	0	2955
3 ಚಕ್ರಗಳ ವಾಹನಗಳು	1041	0	0	0	0	0	0	0	0	0	0	0	0	1041
ಒಟ್ಟು	3950	0	0	0	0	0	0	0	46	0	0	0	0	3996
ಬಸ್‌ಗಳು														
ಸ್ಟೇಜ್ ಕ್ಯಾಬ್‌ಗಳು	332	0	0	0	0	0	0	0	1	2	1	0	0	336
ಒಪ್ಪಂದ ವಾಹನಗಳು	74	0	0	0	0	2	1	2	1	1	1	1	2	85
ಖಾಸಗಿ ಸೇವಾ ವಾಹನಗಳು	142	0	0	0	0	0	0	0	0	0	0	0	0	142
ವಿದ್ಯಾ ಸಂಸ್ಥೆ ವಾಹನಗಳು	63	0	0	0	0	0	0	0	1	0	0	0	0	64
ಇತರೆ ಬಸ್‌ಗಳು	46	0	0	0	0	0	0	0	0	2	0	0	0	48
ಒಟ್ಟು	657	0	0	0	0	2	1	2	3	5	2	1	2	675
ಟ್ರಾಕ್ಟರ್‌ಗಳು														
ಮೋಟಾರು ಕ್ಯಾಬ್	1689	31	34	38	34	31	29	32	21	25	24	21	24	2033
ಮ್ಯಾಕ್ಸಿ ಕ್ಯಾಬ್	925	0	0	0	0	0	0	0	4	3	1	2	1	936
ಇತರೆ ಕ್ಯಾಬ್‌ಗಳು	21	0	0	0	0	0	0	0	0	0	0	0	0	21
ಒಟ್ಟು	2635	31	34	38	34	31	29	32	25	28	25	23	25	2990
ಲಘು ಪ್ರಯಾಣಿಕರ ವಾಹನಗಳು														
ಆಟೋ ರಿಕ್ಸಾಗಳು	4764	36	33	29	27	36	28	24	53	45	31	35	32	5173
4 ರಿಂದ 6 ಆಸನಗಳ ವಾಹನಗಳು	632	0	0	0	0	1	1	2	0	3	2	1	1	643
ಒಟ್ಟು	5396	36	33	29	27	37	29	26	53	48	33	36	33	5816
ಇತರೆ ವಾಹನಗಳು	2696	12	7	6	5	0	4	3	26	8	2	7	5	2781
ಒಟ್ಟು ಸಾರಿಗೆ ವಾಹನಗಳು	21530	127	121	114	98	122	105	114	161	121	103	104	97	22917
ಒಟ್ಟು (ಸಾರಿಗೆ+ಸಾರಿಗೆಯ ವಾಹನಗಳು)	332229	2656	2627	2629	2452	1897	2394	2534	2614	2585	2422	1640	2287	360966

15. ಸಾಗರ (KA-15)

ವಾಹನಗಳ ವಿವರ	31.03.2017	2017-18 ಅವಧಿಯಲ್ಲಿ ಹೊಸದಾಗಿ ನೋಂದಣಿಯಾದ ವರ್ಗಾವಾರು ವಾಹನಗಳ ವಿವರ											31.03.2017	
		ಏಪ್ರಿಲ್ 2017	ಮೇ 2017	ಜೂನ್ 2017	ಜುಲೈ 2017	ಆಗಸ್ಟ್ 2017	ಸೆಪ್ಟೆಂಬರ್ 2017	ಅಕ್ಟೋಬರ್ 2017	ನವೆಂಬರ್ 2017	ಡಿಸೆಂಬರ್ 2017	ಜನವರಿ 2018	ಫೆಬ್ರವರಿ 2018		ಮಾರ್ಚ್ 2018
ದ್ವಿಚಕ್ರ ವಾಹನಗಳು	141075	1507	1475	900	612	632	953	475	462	582	841	746	801	151061
ಕಾರುಗಳು	10423	146	138	96	86	78	133	118	112	121	103	111	121	11786
ಜೀಪುಗಳು	385	0	0	0	0	0	0	0	0	0	0	0	0	385
ಆಮ್ನಿ ಬಸ್ಸುಗಳು	60	0	0	0	0	0	0	0	0	0	0	0	0	60
ಟ್ರಾಕ್ಟರ್‌ಗಳು	5915	70	68	17	12	40	51	21	20	32	41	37	31	6355
ಟ್ರೆಕ್ಟರ್‌ಗಳು	5142	27	29	8	9	12	11	3	2	7	10	12	10	5282
ನಿರ್ಮಾಣ ಸಾಮಗ್ರಿ ವಾಹನಗಳು	345	6	5	0	0	0	1	1	0	2	0	1	0	361
ಇತರೆ ವಾಹನಗಳು	4448	15	12	7	6	5	6	0	4	1	2	2	1	4509
ಒಟ್ಟು ಸಾರಿಗೆಯ ವಾಹನಗಳು	167793	1771	1727	1028	725	767	1155	618	600	745	997	909	964	179799
ಸರಕು ವಾಹನಗಳು														
ಮಲ್ಟಿ ಆಕ್ಸಲ್/ಆರ್ಟಿಕುಲೇಟೆಡ್ ವಾಹನಗಳು	441	0	0	0	0	0	0	2	0	0	0	1	1	445
ಟ್ರಕ್ ಮತ್ತು ಲಾರಿಗಳು	2589	1	1	0	0	1	2	2	2	1	1	1	2	2603
ಒಟ್ಟು	3030	1	1	0	0	1	2	4	2	1	1	2	3	3048
ಲಘು ಸರಕು ವಾಹನಗಳು														
4 ಚಕ್ರಗಳ ವಾಹನಗಳು	2474	60	52	25	26	13	35	21	34	25	21	24	20	2830
3 ಚಕ್ರಗಳ ವಾಹನಗಳು	755	9	7	5	6	4	4	5	7	6	4	3	2	817
ಒಟ್ಟು	3190	69	59	30	32	17	39	26	41	31	25	27	22	3608
ಬಸ್ಸುಗಳು														
ಸ್ಟೇಜ್ ಕ್ಯಾಬ್‌ಗಳು	170	11	9	1	0	1	0	0	0	0	0	0	0	192
ಒಪಂದ ವಾಹನಗಳು	18	0	0	0	0	0	0	0	0	0	0	0	0	18
ಖಾಸಗಿ ಸೇವಾ ವಾಹನಗಳು	140	0	0	0	0	0	0	0	0	0	0	0	0	140
ವಿದ್ಯಾ ಸಂಸ್ಥೆ ವಾಹನಗಳು	42	0	0	2	5	0	0	1	2	1	1	2	1	57
ಇತರೆ ಬಸ್ಸುಗಳು	81	0	0	0	0	0	0	0	0	0	0	0	0	81
ಒಟ್ಟು	451	11	9	3	5	1	0	1	2	1	1	2	1	488
ಟ್ರಾಕ್ಟರ್‌ಗಳು														
ಮೋಟಾರು ಕ್ಯಾಬ್	895	6	4	4	7	4	10	4	8	7	6	5	4	964
ಮ್ಯಾಕ್ಸಿ ಕ್ಯಾಬ್	483	1	1	2	1	1	0	3	2	3	2	1	2	502
ಇತರೆ ಕ್ಯಾಬ್‌ಗಳು	3	0	0	0	0	0	0	0	0	1	0	0	0	4
ಒಟ್ಟು	1381	7	5	6	8	5	10	7	10	11	8	6	6	1470
ಲಘು ಪ್ರಯಾಣಿಕರ ವಾಹನಗಳು														
ಆಟೋ ರಿಕ್ಸಾಗಳು	2244	6	4	12	20	14	12	8	7	12	11	9	12	2371
4 ರಿಂದ 6 ಆಸನಗಳ ವಾಹನಗಳು	313	0	0	0	0	0	0	0	0	0	0	0	0	313
ಒಟ್ಟು	2557	6	4	12	20	14	12	8	7	12	11	9	12	2684
ಇತರೆ ವಾಹನಗಳು	1203	0	0	0	0	0	2	3	3	2	1	0	1	1215
ಒಟ್ಟು ಸಾರಿಗೆ ವಾಹನಗಳು	11812	94	78	51	65	38	65	49	65	58	47	46	45	12513
ಒಟ್ಟು (ಸಾರಿಗೆ+ಸಾರಿಗೆಯ)	179605	1865	1805	1079	790	805	1220	667	665	803	1044	955	1009	192312

16 ಚಿತ್ರದುರ್ಗ (KA-16)

ವಾಹನಗಳ ವಿವರ	31.03.2017	2017-18 ಅವಧಿಯಲ್ಲಿ ಹೊಸದಾಗಿ ನೋಂದಣಿಯಾದ ವರ್ಗಾವಾರು ವಾಹನಗಳ ವಿವರ											31.03.2018	
		ಏಪ್ರಿಲ್ 2017	ಮೇ 2017	ಜೂನ್ 2017	ಜುಲೈ 2017	ಆಗಸ್ಟ್ 2017	ಸೆಪ್ಟೆಂಬರ್ 2017	ಅಕ್ಟೋಬರ್ 2017	ನವೆಂಬರ್ 2017	ಡಿಸೆಂಬರ್ 2017	ಜನವರಿ 2018	ಫೆಬ್ರವರಿ 2018		ಮಾರ್ಚ್ 2018
ದ್ವಿಚಕ್ರ ವಾಹನಗಳು	196114	1394	1233	1257	1442	1363	1533	1458	1946	1392	1421	1521	1498	213572
ಕಾರುಗಳು	9628	110	133	121	128	115	160	152	166	103	121	131	132	9628
ಜೀಪುಗಳು	842	0	0	0	0	0	0	0	0	0	0	0	0	842
ಆಮ್ನಿ ಬಸ್ಸುಗಳು	501	0	0	0	0	1	0	0	0	0	0	0	0	502
ಟ್ರಾಕ್ಟರ್‌ಗಳು	18587	82	121	110	83	84	52	69	51	107	78	81	79	19584
ಟ್ರೈಲರ್‌ಗಳು	11711	29	70	78	39	35	27	31	25	48	32	34	31	12190
ನಿರ್ಮಾಣ ಸಾಮಗ್ರಿ ವಾಹನಗಳು	209	3	2	2	0	3	2	1	0	7	2	1	2	234
ಇತರೆ ವಾಹನಗಳು	4201	2	0	0	0	2	0	0	0	0	0	0	0	4205
ಒಟ್ಟು ಸಾರಿಗೆಯ ವಾಹನಗಳು	243346	1620	1559	1568	1692	1603	1774	1711	2188	1657	1654	1768	1742	263882
ಸರಕು ವಾಹನಗಳು														
ಮಲ್ಟಿ ಆಕ್ಸೆಲ್/ಆರ್ಟಿಕ್ಯುಲೇಟೆಡ್ ವಾಹನಗಳು	1757	0	0	0	0	0	0	0	16	0	0	0	0	1773
ಟ್ರಕ್ ಮತ್ತು ಲಾರಿಗಳು	9083	59	14	13	23	10	0	9	6	0	4	5	3	9229
ಒಟ್ಟು	10840	59	14	13	23	10	0	9	22	0	4	5	3	11002
ಲಘು ಸರಕು ವಾಹನಗಳು														
4 ಚಕ್ರಗಳ ವಾಹನಗಳು	6112	0	0	0	0	0	38	28	69	30	34	32	28	6371
3 ಚಕ್ರಗಳ ವಾಹನಗಳು	4385	56	62	45	53	62	65	54	17	77	65	59	57	5057
ಒಟ್ಟು	10497	56	62	45	53	62	103	82	86	107	99	91	85	11428
ಬಸ್ಸುಗಳು														
ಸ್ಟೇಜ್ ಕ್ಯಾರೇಜ್‌ಗಳು	133	0	0	0	0	0	0	0	0	0	0	0	0	133
ಒಪಂದ ವಾಹನಗಳು	27	0	0	0	0	0	0	0	0	1	0	0	0	28
ಖಾಸಗಿ ಸೇವಾ ವಾಹನಗಳು	336	2	0	0	0	2	0	0	0	0	0	0	0	340
ವಿದ್ಯಾ ಸಂಸ್ಥೆ ವಾಹನಗಳು	11	0	0	0	0	0	0	1	0	0	0	0	0	12
ಇತರೆ ಬಸ್ಸುಗಳು	4	0	0	0	0	0	0	0	1	0	2	1	2	10
ಒಟ್ಟು	511	2	0	0	0	2	0	1	1	1	2	1	2	523
ಟ್ರಾಕ್ಟರ್‌ಗಳು														
ಮೋಟಾರು ಕ್ಯಾಬ್	3722	26	50	48	20	20	29	27	17	10	21	18	21	4029
ಮ್ಯಾಕ್ಸಿ ಕ್ಯಾಬ್	2679	5	7	6	3	10	4	3	5	6	4	3	2	2737
ಇತರೆ ಕ್ಯಾಬ್‌ಗಳು	12	0	0	0	0	0	0	0	0	0	0	0	0	12
ಒಟ್ಟು	6413	31	57	54	23	30	33	30	22	16	25	21	23	6778
ಲಘು ಪ್ರಯಾಣಿಕರ ವಾಹನಗಳು														
ಆಟೋ ರಿಕ್ಸಾಗಳು	5648	29	24	23	39	45	18	23	34	12	21	15	13	5944
4 ರಿಂದ 6 ಆಸನಗಳ ವಾಹನಗಳು	294	0	0	0	0	0	0	0	0	0	0	0	0	294
ಒಟ್ಟು	5942	29	24	23	39	45	18	23	34	12	21	15	13	6238
ಇತರೆ ವಾಹನಗಳು	5574	9	2	2	16	11	5	4	0	3	2	3	2	5633
ಒಟ್ಟು ಸಾರಿಗೆ ವಾಹನಗಳು	39777	186	159	137	154	160	159	149	165	139	153	136	128	41602
ಒಟ್ಟು (ಸಾರಿಗೆ+ಸಾರಿಗೆಯ)	283123	1806	1718	1705	1846	1763	1933	1860	2353	1796	1807	1904	1870	305484

17 ದಾವಣಗೆರೆ (KA-17)

ವಾಹನಗಳ ವಿವರ	31.03.2017	2017-18 ರ ಅವಧಿಯಲ್ಲಿ ಹೊಸದಾಗಿ ನೋಂದಣಿಯಾದ ವರ್ಗಾವಾರು ವಾಹನಗಳ ವಿವರ												31.03.2018
		ಏಪ್ರಿಲ್ 2017	ಮೇ 2017	ಜೂನ್ 2017	ಜುಲೈ 2017	ಆಗಸ್ಟ್ 2017	ಸೆಪ್ಟೆಂಬರ್ 2017	ಅಕ್ಟೋಬರ್ 2017	ನವೆಂಬರ್ 2017	ಡಿಸೆಂಬರ್ 2017	ಜನವರಿ 2018	ಫೆಬ್ರವರಿ 2018	ಮಾರ್ಚ್ 2018	
ದ್ವಿಚಕ್ರ ವಾಹನಗಳು	376319	2476	2368	2412	2055	2134	2056	2300	2936	2030	2222	2595	2543	404446
ಕಾರುಗಳು	31678	246	213	256	274	242	254	262	322	201	323	216	303	34790
ಜೀಪುಗಳು	993	0	0	0	0	0	0	0	0	0	0	0	0	993
ಆಮ್ನಿ ಬಸ್ಸುಗಳು	696	0	0	0	19	4	3	2	0	0	0	2	0	726
ಟ್ರಾಕ್ಟರ್‌ಗಳು	32337	167	154	146	105	84	102	122	122	218	195	152	153	34057
ಟ್ರೆಕ್ಟರ್‌ಗಳು	21910	72	68	76	40	33	51	34	29	60	65	35	46	22519
ನಿರ್ಮಾಣ ಸಾಮಗ್ರಿ ವಾಹನಗಳು	267	0	0	0	0	7	0	0	0	0	0	0	0	274
ಇತರೆ ವಾಹನಗಳು	1649	0	0	0	0	1	0	0	2	1	0	1	1	1655
ಒಟ್ಟು ಸಾರಿಗೆಯ ವಾಹನಗಳು	465849	2961	2803	2890	2493	2505	2466	2720	3411	2510	2805	3001	3046	499460
ಸರಕು ವಾಹನಗಳು														
ಮಲ್ಟಿ ಆಕ್ಸಲ್/ಆರ್ಟಿಕುಲೇಟೆಡ್ ವಾಹನಗಳು	967	0	0	0	0	0	0	5	10	4	12	7	28	1033
ಟ್ರಕ್ ಮತ್ತು ಲಾರಿಗಳು	5319	0	0	0	0	8	5	9	10	7	14	10	24	5406
ಒಟ್ಟು	6286	0	0	0	0	8	5	14	20	11	26	17	52	6439
ಲಘು ಸರಕು ವಾಹನಗಳು														
4 ಚಕ್ರಗಳ ವಾಹನಗಳು	5466	0	0	0	0	38	25	53	75	63	86	67	85	5958
3 ಚಕ್ರಗಳ ವಾಹನಗಳು	4057	0	0	0	0	19	14	21	34	18	25	35	42	4265
ಒಟ್ಟು	9523	0	0	0	0	57	39	74	109	81	111	102	127	10223
ಬಸ್ಸುಗಳು														
ಸ್ಟೇಜ್ ಕ್ಯಾಬ್‌ಗಳು	707	0	0	0	0	0	0	0	10	0	2	0	8	727
ಒಪ್ಪಂದ ವಾಹನಗಳು	26	0	0	0	0	0	0	0	0	0	0	0	0	26
ಖಾಸಗಿ ಸೇವಾ ವಾಹನಗಳು	268	0	0	0	71	0	0	0	0	0	0	0	0	339
ವಿದ್ಯಾ ಸಂಸ್ಥೆ ವಾಹನಗಳು	241	0	0	0	0	2	1	0	3	1	1	0	1	250
ಇತರೆ ಬಸ್ಸುಗಳು	1245	98	76	65	67	0	69	26	0	0	0	0	0	1646
ಒಟ್ಟು	2487	98	76	65	138	2	70	26	13	1	3	0	9	2988
ಟ್ರಾಕ್ಟರ್‌ಗಳು														
ಮೋಟಾರು ಕ್ಯಾಬ್	3101	37	31	34	16	19	23	16	16	19	35	35	40	3422
ಮ್ಯಾಕ್ಸಿ ಕ್ಯಾಬ್	2425	12	15	15	2	3	2	4	4	0	4	5	10	2501
ಇತರೆ ಕ್ಯಾಬ್‌ಗಳು	315	0	0	0	0	0	0	0	0	4	0	0	0	319
ಒಟ್ಟು	5841	49	46	49	18	22	25	20	20	23	39	40	50	6242
ಲಘು ಪ್ರಯಾಣಿಕರ ವಾಹನಗಳು														
ಆಟೋ ರಿಕ್ಸಾಗಳು	11074	76	74	69	25	91	84	102	115	88	82	98	99	12077
4 ರಿಂದ 6 ಆಸನಗಳ ವಾಹನಗಳು	256	0	0	0	0	0	0	0	0	0	0	0	0	256
ಒಟ್ಟು	11330	76	74	69	25	91	84	102	115	88	82	98	99	12333
ಇತರೆ ವಾಹನಗಳು	2753	2	1	1	0	3	2	3	0	1	0	0	0	2766
ಒಟ್ಟು ಸಾರಿಗೆ ವಾಹನಗಳು	38220	225	197	184	181	183	225	239	277	205	261	257	337	40991
ಒಟ್ಟು (ಸಾರಿಗೆ+ಸಾರಿಗೆಯವಿವರ)	504069	3186	3000	3074	2674	2688	2691	2959	3688	2715	3066	3258	3383	540451

18 ಚಿಕ್ಕಮಗಳೂರು (KA-18)

ವಾಹನಗಳ ವಿವರ	31.03.2017	2017-18ರ ಅವಧಿಯಲ್ಲಿ ಹೊಸದಾಗಿ ನೋಂದಣಿಯಾದ ವರ್ಗಾವಾರು ವಾಹನಗಳ ವಿವರ											31.03.2018	
		ಏಪ್ರಿಲ್ 2017	ಮೇ 2017	ಜೂನ್ 2017	ಜುಲೈ 2017	ಆಗಸ್ಟ್ 2017	ಸೆಪ್ಟೆಂಬರ್ 2017	ಅಕ್ಟೋಬರ್ 2017	ನವೆಂಬರ್ 2017	ಡಿಸೆಂಬರ್ 2017	ಜನವರಿ 2018	ಫೆಬ್ರವರಿ 2018		ಮಾರ್ಚ್ 2018
ದ್ವಿಚಕ್ರ ವಾಹನಗಳು	195743	1434	1324	1368	1324	576	421	563	980	458	510	542	563	205806
ಕಾರುಗಳು	28272	312	324	316	325	150	209	210	151	105	150	168	150	30842
ಜೀಪುಗಳು	1707	5	4	4	2	26	4	8	49	34	45	41	50	1979
ಆಮ್ನಿ ಬಸ್ಸುಗಳು	3700	17	16	14	15	0	0	0	0	0	0	0	0	3762
ಟ್ರ್ಯಾಕ್ಟರ್‌ಗಳು	15578	78	75	74	69	32	25	42	34	24	32	38	31	16132
ಟ್ರೆಲರ್‌ಗಳು	10714	62	61	62	58	21	0	20	23	12	11	16	7	11067
ನಿರ್ಮಾಣ ಸಾಮಗ್ರಿ ವಾಹನಗಳು	776	1	0	0	0	0	0	0	0	0	0	0	0	777
ಇತರೆ ವಾಹನಗಳು	2789	0	0	0	0	2	0	1	0	0	0	1	0	2793
ಒಟ್ಟು ಸಾರಿಗೆಯ ವಾಹನಗಳು	259279	1909	1804	1838	1793	807	659	844	1237	633	748	806	801	273158
ಸರಕು ವಾಹನಗಳು														
ಮಲ್ಟಿ ಆಕ್ಸೆಲ್/ಆರ್ಟಿಕ್ಯುಲೇಟಿಂಗ್ ವಾಹನಗಳು	89	0	0	0	0	0	0	0	0	0	0	0	0	89
ಟ್ರಕ್ ಮತ್ತು ಲಾರಿಗಳು	4037	4	2	3	2	3	2	4	18	14	2	8	0	4099
ಒಟ್ಟು	4126	4	2	3	2	3	2	4	18	14	2	8	0	4188
ಲಘು ಸರಕು ವಾಹನಗಳು														
4 ಚಕ್ರಗಳ ವಾಹನಗಳು	7182	32	35	31	34	44	59	49	84	44	62	51	71	7778
3 ಚಕ್ರಗಳ ವಾಹನಗಳು	3485	14	12	11	12	8	9	8	3	2	6	2	6	3578
ಒಟ್ಟು	10667	46	47	42	46	52	68	57	87	46	68	53	77	11356
ಬಸ್ಸುಗಳು														
ಸ್ಟೇಜ್ ಕ್ಯಾಲೇಜ್‌ಗಳು	643	0	0	0	0	0	3	2	1	0	0	0	4	653
ಒಪ್ಪಂದ ವಾಹನಗಳು	17	0	0	0	0	0	0	0	0	0	0	0	0	17
ಖಾಸಗಿ ಸೇವಾ ವಾಹನಗಳು	244	4	2	1	2	0	0	0	0	0	0	0	0	253
ವಿದ್ಯಾ ಸಂಸ್ಥೆ ವಾಹನಗಳು	44	0	0	0	0	0	0	0	0	1	0	0	2	47
ಇತರೆ ಬಸ್ಸುಗಳು	140	0	0	0	0	18	2	1	25	18	19	12	6	241
ಒಟ್ಟು	1088	4	2	1	2	18	5	3	26	19	19	12	12	1211
ಟ್ರ್ಯಾಕ್ಟರ್‌ಗಳು														
ಮೋಟಾರು ಕ್ಯಾಬ್	1953	22	21	20	21	0	0	0	16	5	10	11	29	2108
ಮ್ಯಾಕ್ಸಿ ಕ್ಯಾಬ್	1186	4	3	4	3	2	2	1	2	2	2	1	2	1214
ಇತರೆ ಕ್ಯಾಬ್‌ಗಳು	561	0	0	0	0	0	0	0	0	0	0	0	0	561
ಒಟ್ಟು	3700	26	24	24	24	2	2	1	18	7	12	12	31	3883
ಲಘು ಪ್ರಯಾಣಿಕರ ವಾಹನಗಳು														
ಆಟೋ ರಿಕ್ಸಾಗಳು	8354	23	24	23	22	32	0	0	0	4	11	5	33	8531
4 ರಿಂದ 6 ಆಸನಗಳ ವಾಹನಗಳು	278	0	0	0	0	0	0	0	10	0	0	0	0	288
ಒಟ್ಟು	8632	23	24	23	22	32	0	0	10	4	11	5	33	8819
ಇತರೆ ವಾಹನಗಳು	2981	14	9	8	6	0	90	8	0	0	0	0	17	3133
ಒಟ್ಟು ಸಾರಿಗೆ ವಾಹನಗಳು	31194	117	108	101	102	107	167	73	159	90	112	90	170	32590
ಒಟ್ಟು (ಸಾರಿಗೆ+ಸಾರಿಗೆಯ)	290473	2026	1912	1939	1895	914	826	917	1396	723	860	896	971	305748

19 ಮಂಗಳೂರು (KA-19)

ವಾಹನಗಳ ವಿವರ	31.03.2017	2017-18 ರ ಅವಧಿಯಲ್ಲಿ ಹೊಸದಾಗಿ ನೋಂದಣಿಯಾದ ವರ್ಗಾವಾರು ವಾಹನಗಳ ವಿವರ												31.03.2018
		ಏಪ್ರಿಲ್ 2017	ಮೇ 2017	ಜೂನ್ 2017	ಜುಲೈ 2017	ಆಗಸ್ಟ್ 2017	ಸೆಪ್ಟೆಂಬರ್ 2017	ಅಕ್ಟೋಬರ್ 2017	ನವೆಂಬರ್ 2017	ಡಿಸೆಂಬರ್ 2017	ಜನವರಿ 2018	ಫೆಬ್ರವರಿ 2018	ಮಾರ್ಚ್ 2018	
ದ್ವಿಚಕ್ರ ವಾಹನಗಳು	326260	2847	2785	2746	1863	2350	2824	2567	2740	1392	2412	2870	2654	356310
ಕಾರುಗಳು	89584	824	768	658	754	722	914	814	683	433	702	797	712	98365
ಜೀಪುಗಳು	4208	0	0	0	0	0	0	0	0	0	0	0	0	4208
ಆಮ್ನಿ ಬಸ್ಸುಗಳು	3343	0	0	0	0	0	0	0	0	0	0	0	0	3343
ಟ್ರಾಕ್ಟರ್‌ಗಳು	2484	0	0	0	5	0	0	0	0	2	0	1	2	2494
ಟ್ರೈಲರ್‌ಗಳು	2563	0	0	0	1	0	0	0	0	0	0	0	0	2564
ನಿರ್ಮಾಣ ಸಾಮಗ್ರಿ ವಾಹನಗಳು	782	0	0	0	0	1	0	0	0	0	0	0	0	783
ಇತರೆ ವಾಹನಗಳು	2516	2	3	2	0	2	4	3	5	1	2	2	1	2543
ಒಟ್ಟು ಸಾರಿಗೆಯ ವಾಹನಗಳು	431740	3673	3556	3406	2623	3075	3742	3384	3428	1828	3116	3670	3369	470610
ಸರಕು ವಾಹನಗಳು														
ಮಲ್ಟಿ ಆಕ್ಸೆಲ್/ಆರ್ಟಿಕ್ಯುಲೇಟಿಡ್ ವಾಹನಗಳು	2494	12	11	10	3	11	14	12	28	3	4	32	21	2655
ಟ್ರಕ್ ಮತ್ತು ಲಾರಿಗಳು	16666	14	16	15	17	15	41	32	22	13	12	29	18	16910
ಒಟ್ಟು	19160	26	27	25	20	26	55	44	50	16	16	61	39	19565
ಲಘು ಸರಕು ವಾಹನಗಳು														
4 ಚಕ್ರಗಳ ವಾಹನಗಳು	6623	105	121	113	89	87	109	98	96	72	87	125	85	7810
3 ಚಕ್ರಗಳ ವಾಹನಗಳು	3721	13	16	14	0	9	20	21	17	14	21	17	23	3906
ಒಟ್ಟು	10344	118	137	127	89	96	129	119	113	86	108	142	108	11716
ಬಸ್ಸುಗಳು														
ಸ್ಟೇಜ್ ಕ್ಯಾರೇಜ್‌ಗಳು	2133	0	0	0	0	1	7	6	0	0	0	0	0	2147
ಒಪ್ಪಂದ ವಾಹನಗಳು	143	0	0	0	0	0	0	0	0	0	0	0	0	143
ಖಾಸಗಿ ಸೇವಾ ವಾಹನಗಳು	1461	0	0	0	0	1	3	2	1	7	6	2	4	1487
ವಿದ್ಯಾ ಸಂಸ್ಥೆ ವಾಹನಗಳು	408	4	3	2	14	7	8	4	4	0	0	2	1	457
ಇತರೆ ಬಸ್ಸುಗಳು	725	8	5	4	6	20	0	0	20	0	0	1	0	789
ಒಟ್ಟು	4870	12	8	6	20	29	18	12	25	7	6	5	5	5023
ಟ್ರಾಕ್ಟಿಗಳು														
ಮೋಟಾರು ಕ್ಯಾಬ್	8466	5	11	7	7	44	5	12	20	15	16	5	12	8625
ಮ್ಯಾಕ್ಸಿ ಕ್ಯಾಬ್	5427	61	45	52	23	1	36	24	5	28	21	32	25	5780
ಇತರೆ ಕ್ಯಾಬ್‌ಗಳು	34	0	0	0	0	0	0	0	0	0	0	0	0	34
ಒಟ್ಟು	13927	66	56	59	30	45	41	36	25	43	37	37	37	14439
ಲಘು ಪ್ರಯಾಣಿಕರ ವಾಹನಗಳು														
ಆಟೋ ರಿಕ್ಸಾಗಳು	16695	212	179	184	155	146	145	151	125	123	121	140	132	18508
4 ರಿಂದ 6 ಆಸನಗಳ ವಾಹನಗಳು	1155	0	0	0	0	0	0	0	0	0	0	0	0	1155
ಒಟ್ಟು	17850	212	179	184	155	146	145	151	125	123	121	140	132	19663
ಇತರೆ ವಾಹನಗಳು	7350	6	4	3	0	2	23	8	0	20	18	18	15	7467
ಒಟ್ಟು ಸಾರಿಗೆ ವಾಹನಗಳು	73501	440	411	404	314	344	411	370	338	295	306	403	336	77873
ಒಟ್ಟು (ಸಾರಿಗೆ+ಸಾರಿಗೆಯ)	505241	4113	3967	3810	2937	3419	4153	3754	3766	2123	3422	4073	3705	548483

20 ಉಡುಪಿ (KA-20)

ವಾಹನಗಳ ವಿವರ	31.03.2017	2017-18 ಅವಧಿಯಲ್ಲಿ ಹೊಸದಾಗಿ ನೋಂದಣಿಯಾದ ವರ್ಗಾವಾರು ವಾಹನಗಳ ವಿವರ												31.03.2018
		ಏಪ್ರಿಲ್ 2017	ಮೇ 2017	ಜೂನ್ 2017	ಜುಲೈ 2017	ಆಗಸ್ಟ್ 2017	ಸೆಪ್ಟೆಂಬರ್ 2017	ಅಕ್ಟೋಬರ್ 2017	ನವೆಂಬರ್ 2017	ಡಿಸೆಂಬರ್ 2017	ಜನವರಿ 2018	ಫೆಬ್ರವರಿ 2018	ಮಾರ್ಚ್ 2018	
ದ್ವಿಚಕ್ರ ವಾಹನಗಳು	256714	2139	2005	1743	1652	1763	2003	466	1984	1765	2354	2141	2101	278830
ಕಾರುಗಳು	49204	488	464	525	425	483	594	62	432	251	758	587	597	54870
ಜೀಪುಗಳು	1132	0	0	0	0	0	0	0	0	0	0	0	0	1132
ಆಮ್ಮಿ ಬಸ್ಸುಗಳು	1823	0	0	0	0	0	0	0	0	0	0	0	0	1823
ಟ್ರಾಕ್ಟರ್‌ಗಳು	4328	2	4	0	3	4	7	0	4	2	2	1	6	4363
ಟ್ರೈಲರ್‌ಗಳು	161	0	0	0	0	0	0	0	0	0	2	2	1	166
ನಿರ್ಮಾಣ ಸಾಮಗ್ರಿ ವಾಹನಗಳು	1	0	0	0	0	0	0	1	1	2	0	0	0	5
ಇತರೆ ವಾಹನಗಳು	989	0	1	0	1	0	0	0	0	1	5	2	11	1010
ಒಟ್ಟು ಸಾರಿಗೆಯ ವಾಹನಗಳು	314352	2629	2474	2268	2081	2250	2604	529	2421	2021	3121	2733	2716	342199
ಸರಕು ವಾಹನಗಳು														
ಮಲ್ಟಿ ಆಕ್ಸಲ್/ಆರ್ಟಿಕ್ಯುಲೇಟೆಡ್ ವಾಹನಗಳು	854	0	0	0	0	0	0	0	0	0	0	0	0	854
ಟ್ರಕ್ ಮತ್ತು ಲಾರಿಗಳು	5671	36	13	13	12	23	25	2	36	25	29	24	29	5938
ಒಟ್ಟು	6525	36	13	13	12	23	25	2	36	25	29	24	29	6792
ಲಘು ಸರಕು ವಾಹನಗಳು														
4 ಚಕ್ರಗಳ ವಾಹನಗಳು	8648	57	49	66	59	64	99	7	112	97	123	111	157	9649
3 ಚಕ್ರಗಳ ವಾಹನಗಳು	2224	1	0	0	0	0	0	1	0	2	0	0	9	2237
ಒಟ್ಟು	10872	58	49	66	59	64	99	8	112	99	123	111	166	11886
ಬಸ್ಸುಗಳು														
ಸ್ಟೇಜ್ ಕ್ಯಾರೇಜ್‌ಗಳು	1028	12	14	6	4	2	6	0	0	0	8	6	3	1089
ಒಪ್ಪಂದ ವಾಹನಗಳು	71	0	0	0	0	0	2	0	2	1	0	2	0	78
ಖಾಸಗಿ ಸೇವಾ ವಾಹನಗಳು	572	2	0	0	0	0	1	1	0	0	1	1	0	578
ವಿದ್ಯಾ ಸಂಸ್ಥೆ ವಾಹನಗಳು	747	1	1	33	21	6	1	1	2	1	1	0	0	815
ಇತರೆ ಬಸ್ಸುಗಳು	77	0	0	0	0	0	0	0	0	0	0	0	0	77
ಒಟ್ಟು	2495	15	15	39	25	8	10	2	4	2	10	9	3	2637
ಟ್ರಾಕ್ಟಿಗಳು														
ಮೋಟಾರು ಕ್ಯಾಬ್	4389	43	41	15	25	18	16	18	17	14	33	31	30	4690
ಮ್ಯಾಕ್ಸಿ ಕ್ಯಾಬ್	2010	5	4	2	2	1	0	0	0	0	1	0	4	2029
ಇತರೆ ಕ್ಯಾಬ್‌ಗಳು	10	0	0	0	1	0	0	0	0	0	0	0	0	11
ಒಟ್ಟು	6409	48	45	17	28	19	16	18	17	14	34	31	34	6730
ಲಘು ಪ್ರಯಾಣಿಕರ ವಾಹನಗಳು														
ಆಟೋ ರಿಕ್ಷಾಗಳು	12947	69	71	60	54	120	112	12	88	75	109	89	120	13926
4 ರಿಂದ 6 ಆಸನಗಳ ವಾಹನಗಳು	465	0	0	0	0	0	0	0	0	0	0	0	0	465
ಒಟ್ಟು	13412	69	71	60	54	120	112	12	88	75	109	89	120	14391
ಇತರೆ ವಾಹನಗಳು	4753	0	0	0	0	0	0	1	1	0	0	1	0	4756
ಒಟ್ಟು ಸಾರಿಗೆ ವಾಹನಗಳು	44466	226	193	195	178	234	262	43	258	215	305	265	352	47192
ಒಟ್ಟು (ಸಾರಿಗೆ+ಸಾರಿಗೆಯವಹನ)	358818	2855	2667	2463	2259	2484	2866	572	2679	2236	3426	2998	3068	389391

21 ಪುತ್ಕೂರು (KA-21)

ವಾಹನಗಳ ವಿವರ	31.03.2017	2017-18 ಅವಧಿಯಲ್ಲಿ ಹೊಸದಾಗಿ ನೋಂದಣಿಯಾದ ವರ್ಗಾವಾರು ವಾಹನಗಳ ವಿವರ												31.03.2018
		ಏಪ್ರಿಲ್ 2017	ಮೇ 2017	ಜೂನ್ 2017	ಜುಲೈ 2017	ಆಗಸ್ಟ್ 2017	ಸೆಪ್ಟೆಂಬರ್ 2017	ಅಕ್ಟೋಬರ್ 2017	ನವೆಂಬರ್ 2017	ಡಿಸೆಂಬರ್ 2017	ಜನವರಿ 2018	ಫೆಬ್ರವರಿ 2018	ಮಾರ್ಚ್ 2018	
ದ್ವಿಚಕ್ರ ವಾಹನಗಳು	151255	1018	1080	1091	893	790	981	1234	1208	714	1192	1195	924	163575
ಕಾರುಗಳು	35304	167	187	165	199	144	184	230	179	96	263	143	170	37431
ಜೀಪುಗಳು	3030	12	16	13	11	6	15	19	9	6	13	21	0	3171
ಆಮ್ನಿ ಬಸ್‌ಗಳು	1863	0	56	0	0	0	0	0	0	0	0	0	0	1919
ಟ್ಯಾಕ್ಸಿಗಳು	4904	2	2	1	0	1	2	1	0	0	0	3	1	4917
ಟ್ರೈಲರ್‌ಗಳು	5129	0	0	0	0	0	0	0	0	0	0	0	0	5129
ನಿರ್ಮಾಣ ಸಾಮಗ್ರಿ ವಾಹನಗಳು	366	0	0	0	0	0	0	0	0	0	0	0	0	366
ಇತರೆ ವಾಹನಗಳು	1497	67	0	54	58	5	66	2	5	48	66	50	49	1967
ಒಟ್ಟು ಸಾರಿಗೆಯ ವಾಹನಗಳು	203348	1266	1341	1324	1161	946	1248	1486	1401	864	1534	1412	1144	218475
ಸರಕು ವಾಹನಗಳು														
ಮಲ್ಟಿ ಆಕ್ಸೆಲ್/ಆರ್ಟಿಕ್ಯುಲೇಟಿಡ್ ವಾಹನಗಳು	538	0	0	0	0	0	0	0	0	0	0	0	0	538
ಟ್ರಕ್ ಮತ್ತು ಲಾರಿಗಳು	5330	6	0	2	5	4	2	3	13	7	9	8	6	5395
ಒಟ್ಟು	5868	6	0	2	5	4	2	3	13	7	9	8	6	5933
ಲಘು ಸರಕು ವಾಹನಗಳು														
4 ಚಕ್ರಗಳ ವಾಹನಗಳು	2251	4	0	2	3	8	0	10	4	6	6	11	8	2313
3 ಚಕ್ರಗಳ ವಾಹನಗಳು	2374	30	38	23	20	27	31	42	31	25	41	48	29	2759
ಒಟ್ಟು	4625	34	38	25	23	35	31	52	35	31	47	59	37	5072
ಬಸ್‌ಗಳು														
ಸ್ಟೇಜ್ ಕ್ಯಾಬ್‌ಗಳು	442	0	0	0	2	8	12	26	29	17	20	10	0	566
ಒಪ್ಪಂದ ವಾಹನಗಳು	14	0	0	0	0	0	0	0	0	0	0	0	0	14
ಖಾಸಗಿ ಸೇವಾ ವಾಹನಗಳು	571	0	0	0	0	0	0	0	0	0	0	0	0	571
ವಿದ್ಯಾ ಸಂಸ್ಥೆ ವಾಹನಗಳು	116	0	0	0	0	0	0	0	0	0	0	0	0	116
ಇತರೆ ಬಸ್‌ಗಳು	297	0	0	0	0	0	0	0	0	0	0	0	0	297
ಒಟ್ಟು	1440	0	0	0	2	8	12	26	29	17	20	10	0	1564
ಟ್ಯಾಕ್ಸಿಗಳು														
ಮೋಟಾರು ಕ್ಯಾಬ್	3978	5	6	5	13	7	13	6	0	4	8	9	11	4065
ಮ್ಯಾಕ್ಸಿ ಕ್ಯಾಬ್	2241	1	2	0	3	0	0	0	1	0	0	2	0	2250
ಇತರೆ ಕ್ಯಾಬ್‌ಗಳು	0	0	0	0	0	0	0	0	12	0	0	0	0	12
ಒಟ್ಟು	6219	6	8	5	16	7	13	6	13	4	8	11	11	6327
ಲಘು ಪ್ರಯಾಣಿಕರ ವಾಹನಗಳು														
ಆಟೋ ರಿಕ್ಸಾಗಳು	9063	101	72	97	105	81	88	90	132	70	80	83	50	10112
4 ರಿಂದ 6 ಆಸನಗಳ ವಾಹನಗಳು	567	0	0	0	0	0	0	0	0	0	0	0	0	567
ಒಟ್ಟು	9630	101	72	97	105	81	88	90	132	70	80	83	50	10679
ಇತರೆ ವಾಹನಗಳು	3130	0	0	0	0	0	0	0	0	0	0	0	0	3130
ಒಟ್ಟು ಸಾರಿಗೆ ವಾಹನಗಳು	30912	147	118	129	151	135	146	177	222	129	164	171	104	32705
ಒಟ್ಟು (ಸಾರಿಗೆ+ಸಾರಿಗೆಯ ವಾಹನಗಳು)	234260	1413	1459	1453	1312	1081	1394	1663	1623	993	1698	1583	1248	251180

22 ಬೆಳಗಾವಿ (KA-22)

ವಾಹನಗಳ ವಿವರ	31.03.2017	2017-18 ಅವಧಿಯಲ್ಲಿ ಹೊಸದಾಗಿ ನೋಂದಣಿಯಾದ ವರ್ಗಾವಾರು ವಾಹನಗಳ ವಿವರ											31.03.2018	
		ಏಪ್ರಿಲ್ 2017	ಮೇ 2017	ಜೂನ್ 2017	ಜುಲೈ 2017	ಆಗಸ್ಟ್ 2017	ಸೆಪ್ಟೆಂಬರ್ 2017	ಅಕ್ಟೋಬರ್ 2017	ನವೆಂಬರ್ 2017	ಡಿಸೆಂಬರ್ 2017	ಜನವರಿ 2018	ಫೆಬ್ರವರಿ 2018		ಮಾರ್ಚ್ 2018
ದ್ವಿಚಕ್ರ ವಾಹನಗಳು	283366	2300	2249	2154	1850	2140	2193	2150	3845	1875	2147	2077	2102	310448
ಕಾರುಗಳು	33033	358	321	325	289	284	328	310	486	252	302	387	287	36962
ಜೇಪುಗಳು	886	0	0	0	0	0	0	0	0	0	0	0	0	886
ಆಮ್ನಿ ಬಸ್ಸುಗಳು	5611	27	25	21	28	26	50	45	21	19	21	21	10	5925
ಟ್ರಾಕ್ಟರ್‌ಗಳು	10122	17	16	15	18	13	21	19	22	11	12	38	19	10343
ಟ್ರಿಲರ್‌ಗಳು	6652	15	12	13	15	11	17	21	19	23	18	16	14	6846
ನಿರ್ಮಾಣ ಸಾಮಗ್ರಿ ವಾಹನಗಳು	65	0	0	0	0	0	0	0	0	0	0	0	0	65
ಇತರೆ ವಾಹನಗಳು	1102	2	1	2	3	2	5	1	3	1	2	14	12	1150
ಒಟ್ಟು ಸಾರಿಗೆಯ ವಾಹನಗಳು	340837	2719	2624	2530	2203	2476	2614	2546	4396	2181	2502	2553	2444	372625
ಸರಕು ವಾಹನಗಳು														
ಮಲ್ಟಿ ಆಕ್ಸಲ್/ಆರ್ಟಿಕ್ಯುಲೇಟೆಡ್ ವಾಹನಗಳು	1821	2	1	2	3	2	2	3	3	2	1	39	2	1883
ಟ್ರಕ್ ಮತ್ತು ಲಾರಿಗಳು	9705	42	38	37	31	42	30	36	19	23	21	23	21	10068
ಒಟ್ಟು	11526	44	39	39	34	44	32	39	22	25	22	62	23	11951
ಲಘು ಸರಕು ವಾಹನಗಳು														
4 ಚಕ್ರಗಳ ವಾಹನಗಳು	3923	47	42	46	45	41	50	27	57	45	32	73	35	4463
3 ಚಕ್ರಗಳ ವಾಹನಗಳು	787	1	2	1	0	2	0	0	0	0	0	6	0	799
ಒಟ್ಟು	4710	48	44	47	45	43	50	27	57	45	32	79	35	5262
ಬಸ್ಸುಗಳು														
ಸ್ಟೇಜ್ ಕ್ಯಾರೇಜ್‌ಗಳು	1178	6	4	3	14	12	17	16	19	14	12	3	12	1310
ಒಪ್ಪಂದ ವಾಹನಗಳು	101	0	0	0	0	0	0	0	0	0	0	0	0	101
ಖಾಸಗಿ ಸೇವಾ ವಾಹನಗಳು	111	2	1	2	3	2	4	2	1	2	1	1	1	133
ವಿದ್ಯಾ ಸಂಸ್ಥೆಗಳ ವಾಹನಗಳು	104	1	2	1	2	1	2	0	2	1	0	2	2	120
ಇತರೆ ಬಸ್ಸುಗಳು	19	0	0	0	0	0	0	0	0	0	0	0	0	19
ಒಟ್ಟು	1513	9	7	6	19	15	23	18	22	17	13	6	15	1683
ಟ್ರಾಕ್ಟರ್‌ಗಳು														
ಮೋಟಾರು ಕ್ಯಾಬ್	1767	7	9	7	6	5	12	15	9	12	8	29	18	1904
ಮ್ಯಾಕ್ಸಿ ಕ್ಯಾಬ್	799	6	6	5	5	3	9	5	1	1	2	7	6	855
ಇತರೆ ಕ್ಯಾಬ್‌ಗಳು	10	0	0	0	0	0	0	0	0	0	0	0	0	10
ಒಟ್ಟು	2576	13	15	12	11	8	21	20	10	13	10	36	24	2769
ಲಘು ಪ್ರಯಾಣಿಕರ ವಾಹನಗಳು														
ಆಟೋ ರಿಕ್ಷಾಗಳು	7963	27	28	27	27	24	28	21	23	15	21	47	24	8275
4 ರಿಂದ 6 ಆಸನಗಳ ವಾಹನಗಳು	145	0	0	0	0	0	0	0	0	0	0	0	0	145
ಒಟ್ಟು	8108	27	28	27	27	24	28	21	23	15	21	47	24	8420
ಇತರೆ ವಾಹನಗಳು	1392	3	2	1	4	3	5	6	2	3	2	1	3	1427
ಒಟ್ಟು ಸಾರಿಗೆ ವಾಹನಗಳು	29825	144	135	132	140	137	159	131	136	118	100	231	124	31512
ಒಟ್ಟು (ಸಾರಿಗೆ+ಸಾರಿಗೆಯವಿವರ)	370662	2863	2759	2662	2343	2613	2773	2677	4532	2299	2602	2784	2568	404137

23 ಚಿಕ್ಕೋಡಿ (KA-23)

ವಾಹನಗಳ ವಿವರ	31.03.2017	2017-18ರ ಅವಧಿಯಲ್ಲಿ ಹೊಸದಾಗಿ ನೋಂದಣಿಯಾದ ವರ್ಗಾವಾರು ವಾಹನಗಳ ವಿವರ											31.03.2018	
		ಏಪ್ರಿಲ್ 2017	ಮೇ 2017	ಜೂನ್ 2017	ಜುಲೈ 2017	ಆಗಸ್ಟ್ 2017	ಸೆಪ್ಟೆಂಬರ್ 2017	ಅಕ್ಟೋಬರ್ 2017	ನವೆಂಬರ್ 2017	ಡಿಸೆಂಬರ್ 2017	ಜನವರಿ 2018	ಫೆಬ್ರವರಿ 2018		ಮಾರ್ಚ್ 2018
ದ್ವಿಚಕ್ರ ವಾಹನಗಳು	247217	2454	2531	2186	1718	1594	1715	1623	3730	2552	1818	2142	2023	273303
ಕಾರುಗಳು	9405	76	91	93	60	65	58	58	115	56	83	61	52	10273
ಜೇಪುಗಳು	829	0	0	0	0	0	0	0	0	0	0	0	0	829
ಆಮ್ನಿ ಬಸ್ಸುಗಳು	4801	21	15	22	19	18	18	14	35	12	9	12	14	5010
ಟ್ರಾಕ್ಟರ್‌ಗಳು	17376	80	89	122	118	86	76	121	81	90	96	84	74	18493
ಟ್ರೈಲರ್‌ಗಳು	22990	96	72	92	94	60	71	84	50	45	38	41	32	23765
ನಿರ್ಮಾಣ ಸಾಮಗ್ರಿ ವಾಹನಗಳು	57	0	0	21	0	0	0	0	0	0	0	0	0	78
ಇತರ ವಾಹನಗಳು	1582	20	26	0	12	11	18	21	28	8	16	12	11	1765
ಒಟ್ಟು ಸಾರಿಗೆಯ ವಾಹನಗಳು	304257	2747	2824	2536	2021	1834	1956	1921	4039	2763	2060	2352	2206	333516
ಸರಕು ವಾಹನಗಳು														
ಮಲ್ಟಿ ಆಕ್ಸಲ್/ಆರ್ಟಿ ಕ್ಯಾಲೇಟೆಡ್ ವಾಹನಗಳು	666	9	5	3	1	1	2	1	0	0	30	2	2	722
ಟ್ರಕ್ ಮತ್ತು ಲಾರಿಗಳು	6934	3	0	0	3	14	10	8	6	7	3	4	6	6998
ಒಟ್ಟು	7600	12	5	3	4	15	12	9	6	7	33	6	8	7720
ಲಘು ಸರಕು ವಾಹನಗಳು														
4 ಚಕ್ರಗಳ ವಾಹನಗಳು	3767	44	44	60	40	41	41	52	78	49	54	51	48	4369
3 ಚಕ್ರಗಳ ವಾಹನಗಳು	567	1	0	3	3	3	1	4	1	0	6	2	3	594
ಒಟ್ಟು	4334	45	44	63	43	44	42	56	79	49	60	53	51	4963
ಬಸ್ಸುಗಳು														
ಸ್ಟೇಜ್ ಕ್ಯಾರೇಜ್‌ಗಳು	980	0	6	7	11	5	4	3	6	20	4	2	3	1051
ಒಪಂದ ವಾಹನಗಳು	8	0	0	0	0	0	0	0	0	0	0	0	0	8
ಖಾಸಗಿ ಸೇವಾ ವಾಹನಗಳು	2	0	0	0	0	0	0	0	0	0	0	0	0	2
ವಿದ್ಯಾ ಸಂಸ್ಥೆ ವಾಹನಗಳು	196	1	1	8	8	6	4	2	6	1	1	1	2	237
ಇತರ ಬಸ್ಸುಗಳು	11	0	0	0	0	0	0	0	0	0	0	0	0	11
ಒಟ್ಟು	1197	1	7	15	19	11	8	5	12	21	5	3	5	1309
ಟ್ರಾಕ್ಟರ್‌ಗಳು														
ಮೋಟಾರು ಕ್ಯಾಬ್	1208	7	5	4	10	10	12	11	10	6	10	12	9	1314
ಮ್ಯಾಕ್ಸಿ ಕ್ಯಾಬ್	601	0	4	3	6	6	5	4	7	4	5	4	2	651
ಇತರ ಕ್ಯಾಬ್‌ಗಳು	10	0	0	0	0	0	0	0	0	0	0	0	0	10
ಒಟ್ಟು	1819	7	9	7	16	16	17	15	17	10	15	16	11	1975
ಲಘು ಪ್ರಯಾಣಿಕರ ವಾಹನಗಳು														
ಆಟೋ ರಿಕ್ಸಾಗಳು	3657	11	6	9	8	3	11	12	4	12	12	11	10	3766
4 ರಿಂದ 6 ಆಸನಗಳ ವಾಹನಗಳು	105	0	0	0	0	0	0	0	0	0	0	0	0	105
ಒಟ್ಟು	3762	11	6	9	8	3	11	12	4	12	12	11	10	3871
ಇತರ ವಾಹನಗಳು	1092	0	0	0	0	0	0	0	0	1	0	1	0	1094
ಒಟ್ಟು ಸಾರಿಗೆ ವಾಹನಗಳು	19804	76	71	97	90	89	90	97	118	100	125	90	85	20932
ಒಟ್ಟು (ಸಾರಿಗೆ+ಸಾರಿಗೆಯವಿವರ)	324061	2823	2895	2633	2111	1923	2046	2018	4157	2863	2185	2442	2291	354448

24 ಬೈಲಹೊಂಗಲ (KA-24)

ವಾಹನಗಳ ವಿವರ	31.03.2017	2017-18ರ ಅವಧಿಯಲ್ಲಿ ಹೊಸದಾಗಿ ನೋಂದಣಿಯಾದ ವರ್ಗಾವಾರು ವಾಹನಗಳ ವಿವರ											31.03.2018	
		ಏಪ್ರಿಲ್ 2017	ಮೇ 2017	ಜೂನ್ 2017	ಜುಲೈ 2017	ಆಗಸ್ಟ್ 2017	ಸೆಪ್ಟೆಂಬರ್ 2017	ಅಕ್ಟೋಬರ್ 2017	ನವೆಂಬರ್ 2017	ಡಿಸೆಂಬರ್ 2017	ಜನವರಿ 2018	ಫೆಬ್ರವರಿ 2018		ಮಾರ್ಚ್ 2018
ದ್ವಿಚಕ್ರ ವಾಹನಗಳು	168396	880	881	802	659	721	719	576	1507	978	762	892	810	178583
ಕಾರುಗಳು	7235	48	45	52	29	32	34	47	59	29	36	54	42	7742
ಜೀಪುಗಳು	275	0	0	0	0	0	0	0	0	0	0	0	0	275
ಆಮ್ನಿ ಬಸ್ಸುಗಳು	2071	0	0	0	0	0	0	0	0	0	0	0	0	2071
ಟ್ರಾಕ್ಟರ್‌ಗಳು	12530	64	56	58	55	51	32	27	27	41	32	31	30	13034
ಟ್ರೆಲರ್‌ಗಳು	11565	39	44	35	37	41	24	30	27	26	16	14	12	11910
ನಿರ್ಮಾಣ ಸಾಮಗ್ರಿ ವಾಹನಗಳು	30	0	0	0	0	0	2	0	0	0	0	0	0	32
ಇತರೆ ವಾಹನಗಳು	821	5	5	5	3	2	0	7	5	3	6	5	4	871
ಒಟ್ಟು ಸಾರಿಗೆಯ ವಾಹನಗಳು	202923	1036	1031	952	783	847	811	687	1625	1077	852	996	898	214518
ಸರಕು ವಾಹನಗಳು														
ಮಲ್ಟಿ ಆಕ್ಸಲ್ /ಆರ್ಟಿಕ್ಯುಲೇಟೆಡ್ ವಾಹನಗಳು	85	0	0	0	0	0	0	0	0	0	0	0	0	85
ಟ್ರಕ್ ಮತ್ತು ಲಾರಿಗಳು	4684	0	0	1	0	0	3	5	4	0	3	2	2	4704
ಒಟ್ಟು	4769	0	0	1	0	0	3	5	4	0	3	2	2	4789
ಲಘು ಸರಕು ವಾಹನಗಳು														
4 ಚಕ್ರಗಳ ವಾಹನಗಳು	2448	17	21	11	12	11	14	24	22	15	14	11	10	2630
3 ಚಕ್ರಗಳ ವಾಹನಗಳು	442	3	4	3	8	5	5	0	0	0	2	1	1	474
ಒಟ್ಟು	2890	20	25	14	20	16	19	24	22	15	16	12	11	3104
ಬಸ್ಸುಗಳು														
ಸ್ಟೇಜ್ ಕ್ಯಾಬ್‌ಗಳು	198	0	0	0	0	0	0	0	0	0	0	0	0	198
ಒಪಂದ ವಾಹನಗಳು	2	0	0	0	0	0	0	0	0	0	0	0	0	2
ಖಾಸಗಿ ಸೇವಾ ವಾಹನಗಳು	45	0	0	0	0	0	0	0	0	0	0	0	0	45
ವಿದ್ಯಾ ಸಂಸ್ಥೆ ವಾಹನಗಳು	126	1	0	1	7	4	2	6	1	0	0	0	0	148
ಇತರೆ ಬಸ್ಸುಗಳು	10	0	0	0	0	0	0	0	0	0	0	0	0	10
ಒಟ್ಟು	381	1	0	1	7	4	2	6	1	0	0	0	0	403
ಟ್ರಾಕ್ಟರ್‌ಗಳು														
ಮೋಟಾರು ಕ್ಯಾಬ್	709	3	4	0	1	0	8	0	4	2	1	1	2	735
ಮ್ಯಾಕ್ಸಿ ಕ್ಯಾಬ್	437	3	1	0	2	1	1	0	3	1	0	0	0	449
ಇತರೆ ಕ್ಯಾಬ್‌ಗಳು	1	0	0	0	0	0	0	0	0	0	0	0	0	1
ಒಟ್ಟು	1147	6	5	0	3	1	9	0	7	3	1	1	2	1185
ಲಘು ಪ್ರಯಾಣಿಕರ ವಾಹನಗಳು														
ಆಟೋ ರಿಕ್ಸಾಗಳು	1685	11	4	3	8	6	1	2	4	1	1	2	1	1729
4 ರಿಂದ 6 ಆಸನಗಳ ವಾಹನಗಳು	84	0	0	0	0	0	0	0	0	0	0	0	0	84
ಒಟ್ಟು	1769	11	4	3	8	6	1	2	4	1	1	2	1	1813
ಇತರೆ ವಾಹನಗಳು	1044	0	0	0	0	0	0	0	0	0	0	0	0	1044
ಒಟ್ಟು ಸಾರಿಗೆ ವಾಹನಗಳು	12000	38	34	19	38	27	34	37	38	19	21	17	16	12338
ಒಟ್ಟು (ಸಾರಿಗೆ+ಸಾರಿಗೆಯ ವಾಹನಗಳು)	214923	1074	1065	971	821	874	845	724	1663	1096	873	1013	914	226856

25 ಧಾರವಾಡ (KA-25)

ವಾಹನಗಳ ವಿವರ	31.03.2017	2017-18 ಅವಧಿಯಲ್ಲಿ ಹೊಸದಾಗಿ ನೋಂದಣಿಯಾದ ವರ್ಗಾವಾರು ವಾಹನಗಳ ವಿವರ												31.03.2018
		ಏಪ್ರಿಲ್ 2017	ಮೇ 2017	ಜೂನ್ 2017	ಜುಲೈ 2017	ಆಗಸ್ಟ್ 2017	ಸೆಪ್ಟೆಂಬರ್ 2017	ಅಕ್ಟೋಬರ್ 2017	ನವೆಂಬರ್ 2017	ಡಿಸೆಂಬರ್ 2017	ಜನವರಿ 2018	ಫೆಬ್ರವರಿ 2018	ಮಾರ್ಚ್ 2018	
ದ್ವಿಚಕ್ರ ವಾಹನಗಳು	373480	1568	1360	1254	1117	1080	878	1108	1834	1777	1621	1058	1014	389149
ಕಾರುಗಳು	54250	351	296	247	302	225	330	301	423	192	204	267	224	57612
ಜೇಪುಗಳು	1266	0	0	0	0	0	0	0	0	0	0	0	0	1266
ಆಮ್ಮಿ ಬಸ್ಸುಗಳು	5439	1	1	1	3	3	2	1	1	1	1	0	0	5454
ಟ್ರಾಕ್ಟರ್‌ಗಳು	27940	27	44	21	36	32	38	15	26	49	31	38	47	28344
ಟ್ರಿಲರ್‌ಗಳು	13119	20	30	13	17	18	19	8	10	18	17	20	16	13325
ನಿರ್ಮಾಣ ಸಾಮಗ್ರಿ ವಾಹನಗಳು	245	0	0	0	0	0	0	0	0	0	0	0	0	245
ಇತರೆ ವಾಹನಗಳು	2519	0	0	0	0	0	0	0	0	0	0	0	0	2519
ಒಟ್ಟು ಸಾರಿಗೆಯ ವಾಹನಗಳು	478258	1967	1731	1536	1475	1358	1267	1433	2294	2037	1874	1383	1301	497914
ಸರಕು ವಾಹನಗಳು														
ಮಲ್ಟಿ ಆಕ್ಸಲ್/ಆರ್ಟಿಕ್ಯುಲೇಟೆಡ್ ವಾಹನಗಳು	1844	0	0	0	0	0	0	18	2	8	6	0	8	1886
ಟ್ರಕ್ ಮತ್ತು ಲಾರಿಗಳು	3024	5	7	6	23	28	4	2	6	1	2	11	2	3121
ಒಟ್ಟು	4868	5	7	6	23	28	4	20	8	9	8	11	10	5007
ಲಘು ಸರಕು ವಾಹನಗಳು														
4 ಚಕ್ರಗಳ ವಾಹನಗಳು	18907	66	59	38	49	35	35	32	57	38	31	37	60	19444
3 ಚಕ್ರಗಳ ವಾಹನಗಳು	6335	10	10	12	8	8	7	6	15	8	7	11	1	6438
ಒಟ್ಟು	25242	76	69	50	57	43	42	38	72	46	38	48	61	25882
ಬಸ್ಸುಗಳು														
ಸ್ಕೇಪ್ ಕ್ಯಾರೇಜ್‌ಗಳು	2565	0	4	0	0	0	0	8	8	4	5	4	6	2604
ಒಪಂದ ವಾಹನಗಳು	119	0	0	0	0	0	0	0	0	0	0	0	0	119
ಖಾಸಗಿ ಸೇವಾ ವಾಹನಗಳು	321	0	0	0	0	4	0	0	2	0	0	0	0	327
ವಿದ್ಯಾ ಸಂಸ್ಥೆ ವಾಹನಗಳು	70	0	0	0	0	0	0	0	0	0	0	0	0	70
ಇತರೆ ಬಸ್ಸುಗಳು	223	0	0	0	0	0	0	0	0	0	0	0	0	223
ಒಟ್ಟು	3298	0	4	0	0	4	0	8	10	4	5	4	6	3343
ಟ್ರಾಕ್ಟರ್‌ಗಳು														
ಮೋಟಾರು ಕ್ಯಾಬ್	3418	36	18	11	10	13	15	9	21	7	12	32	33	3635
ಮ್ಯಾಕ್ಸಿ ಕ್ಯಾಬ್	2292	12	1	4	5	5	2	2	7	3	2	4	4	2343
ಇತರೆ ಕ್ಯಾಬ್‌ಗಳು	0	0	0	0	0	0	0	0	0	0	0	0	0	0
ಒಟ್ಟು	5710	48	19	15	15	18	17	11	28	10	14	36	37	5978
ಲಘು ಪ್ರಯಾಣಿಕರ ವಾಹನಗಳು														
ಆಟೋ ರಿಕ್ಷಾಗಳು	14044	48	46	47	53	32	43	21	51	38	34	55	37	14549
4 ರಿಂದ 6 ಆಸನಗಳ ವಾಹನಗಳು	355	0	0	0	0	0	0	0	0	0	0	0	0	355
ಒಟ್ಟು	14399	48	46	47	53	32	43	21	51	38	34	55	37	14904
ಇತರೆ ವಾಹನಗಳು	8346	7	9	16	23	25	5	9	57	17	24	9	12	8559
ಒಟ್ಟು ಸಾರಿಗೆ ವಾಹನಗಳು	61863	184	154	134	171	150	111	107	226	124	123	163	163	63673
ಒಟ್ಟು (ಸಾರಿಗೆ+ಸಾರಿಗೆಯ ವಾಹನಗಳು)	540121	2151	1885	1670	1646	1508	1378	1540	2520	2161	1997	1546	1464	561587

26 ಗದಗ (ಏಂ-26)

ವಾಹನಗಳ ವಿವರ	31.03.2017	2017-18 ಅವಧಿಯಲ್ಲಿ ಹೊಸದಾಗಿ ನೋಂದಣಿಯಾದ ವರ್ಗಾವಾರು ವಾಹನಗಳ ವಿವರ											31.03.2018	
		ಏಪ್ರಿಲ್ 2017	ಮೇ 2017	ಜೂನ್ 2017	ಜುಲೈ 2017	ಆಗಸ್ಟ್ 2017	ಸೆಪ್ಟೆಂಬರ್ 2017	ಅಕ್ಟೋಬರ್ 2017	ನವೆಂಬರ್ 2017	ಡಿಸೆಂಬರ್ 2017	ಜನವರಿ 2018	ಫೆಬ್ರವರಿ 2018		ಮಾರ್ಚ್ 2018
ದ್ವಿಚಕ್ರ ವಾಹನಗಳು	118741	1249	1259	1008	853	986	988	782	1453	1385	939	1023	1065	131731
ಕಾರುಗಳು	7494	84	78	83	72	60	78	67	101	50	81	63	60	8371
ಜೀಪುಗಳು	413	0	0	0	0	0	0	0	0	0	0	0	0	413
ಆಮ್ಮಿ ಬಸ್ಸುಗಳು	838	0	0	0	0	0	0	0	0	0	0	0	0	838
ಟ್ರಾಕ್ಟರ್‌ಗಳು	14291	80	74	80	63	64	46	36	70	92	86	94	83	15159
ಟ್ರೈಲರ್‌ಗಳು	9813	34	31	30	30	20	28	10	19	19	37	39	50	10160
ನಿರ್ಮಾಣ ಸಾಮಗ್ರಿ ವಾಹನಗಳು	16	0	0	7	3	0	0	0	0	0	0	0	0	26
ಇತರೆ ವಾಹನಗಳು	1053	8	6	0	0	0	6	3	4	2	2	6	0	1090
ಒಟ್ಟು ಸಾರಿಗೆ ವಾಹನಗಳು	152659	1455	1448	1208	1021	1130	1146	898	1647	1548	1145	1225	1258	167788
ಸರಕು ವಾಹನಗಳು														
ಮಲ್ಟಿ ಆಕ್ಸಲ್/ಆರ್ಟಿಕ್ಯುಲೇಟೆಡ್ ವಾಹನಗಳು	488	0	0	0	0	0	0	0	0	0	0	0	1	489
ಟ್ರಕ್ ಮತ್ತು ಲಾರಿಗಳು	2029	39	34	3	11	15	3	10	6	4	16	4	12	2186
ಒಟ್ಟು	2517	39	34	3	11	15	3	10	6	4	16	4	13	2675
ಲಘು ಸರಕು ವಾಹನಗಳು														
4 ಚಕ್ರಗಳ ವಾಹನಗಳು	3213	29	27	35	23	29	38	24	13	15	31	33	23	3533
3 ಚಕ್ರಗಳ ವಾಹನಗಳು	1800	6	4	10	5	8	7	2	44	32	9	8	8	1943
ಒಟ್ಟು	5013	35	31	45	28	37	45	26	57	47	40	41	31	5476
ಬಸ್ಸುಗಳು														
ಸ್ಟೇಜ್ ಕ್ಯಾರೇಜ್‌ಗಳು	671	0	0	4	5	2	1	10	8	17	2	7	18	745
ಒಪಂದ ವಾಹನಗಳು	24	0	0	0	0	0	0	0	0	0	0	0	0	24
ಖಾಸಗಿ ಸೇವಾ ವಾಹನಗಳು	25	0	0	0	0	0	0	0	0	0	0	0	0	25
ವಿದ್ಯಾ ಸಂಸ್ಥೆ ವಾಹನಗಳು	96	0	0	6	0	6	4	2	1	0	0	0	0	115
ಇತರೆ ಬಸ್ಸುಗಳು	5	1	2	0	13	0	0	0	0	0	0	0	0	21
ಒಟ್ಟು	821	1	2	10	18	8	5	12	9	17	2	7	18	930
ಟ್ರಾಕ್ಟಿಗಳು														
ಮೋಟಾರು ಕ್ಯಾಬ್	2047	13	11	9	3	4	7	11	8	8	8	6	6	2141
ಮ್ಯಾಕ್ಸಿ ಕ್ಯಾಬ್	1409	5	4	5	1	1	4	3	2	2	1	1	0	1438
ಇತರೆ ಕ್ಯಾಬ್‌ಗಳು	10	0	0	0	0	0	0	0	0	0	0	0	0	10
ಒಟ್ಟು	3466	18	15	14	4	5	11	14	10	10	9	7	6	3589
ಲಘು ಪ್ರಯಾಣಿಕರ ವಾಹನಗಳು														
ಆಟೋ ರಿಕ್ಷಾಗಳು	4007	37	32	52	33	36	53	34	16	26	29	20	24	4399
4 ರಿಂದ 6 ಆಸನಗಳ ವಾಹನಗಳು	125	0	0	0	0	0	0	0	0	0	0	0	0	125
ಒಟ್ಟು	4132	37	32	52	33	36	53	34	16	26	29	20	24	4524
ಇತರೆ ವಾಹನಗಳು	1494	1	1	0	0	0	0	2	0	3	3	1	0	1505
ಒಟ್ಟು ಸಾರಿಗೆ ವಾಹನಗಳು	17443	131	115	124	94	101	117	98	98	107	99	80	92	18699
ಒಟ್ಟು (ಸಾರಿಗೆ+ಸಾರಿಗೆತರ)	170102	1586	1563	1332	1115	1231	1263	996	1745	1655	1244	1305	1350	186487

27 ಹಾವೇರಿ (KA-27)

ವಾಹನಗಳ ವಿವರ	31.03.2017	2017-18 ಅವಧಿಯಲ್ಲಿ ಹೊಸದಾಗಿ ನೋಂದಣಿಯಾದ ವರ್ಗಾವಾರು ವಾಹನಗಳ ವಿವರ											31.03.2018	
		ಏಪ್ರಿಲ್ 2017	ಮೇ 2017	ಜೂನ್ 2017	ಜುಲೈ 2017	ಆಗಸ್ಟ್ 2017	ಸೆಪ್ಟೆಂಬರ್ 2017	ಅಕ್ಟೋಬರ್ 2017	ನವೆಂಬರ್ 2017	ಡಿಸೆಂಬರ್ 2017	ಜನವರಿ 2018	ಫೆಬ್ರವರಿ 2018		ಮಾರ್ಚ್ 2018
ದ್ವಿಚಕ್ರ ವಾಹನಗಳು	223778	2210	2231	2061	1749	2450	1994	2150	3195	1820	1755	2121	1987	249501
ಕಾರುಗಳು	10688	110	124	115	112	171	81	179	135	119	138	178	151	12301
ಜೀಪುಗಳು	500	0	0	0	0	0	0	0	0	0	0	0	0	500
ಆಮ್ನಿ ಬಸ್ಸುಗಳು	1692	7	4	4	2	4	2	6	6	5	3	2	3	1740
ಟ್ರಾಕ್ಟರ್‌ಗಳು	15690	22	28	52	52	102	65	71	65	64	79	61	54	16405
ಟ್ರೈಲರ್‌ಗಳು	10357	11	15	38	88	117	19	61	55	31	85	54	31	10962
ನಿರ್ಮಾಣ ಸಾಮಗ್ರಿ ವಾಹನಗಳು	74	0	0	0	0	0	0	0	0	0	0	0	0	74
ಇತರೆ ವಾಹನಗಳು	2749	0	0	0	0	0	0	0	0	0	0	0	0	2749
ಒಟ್ಟು ಸಾರಿಗೆಯ ವಾಹನಗಳು	265528	2360	2402	2270	2003	2844	2161	2467	3456	2039	2060	2416	2226	294232
ಸರಕು ವಾಹನಗಳು														
ಮಲ್ಟಿ ಆಕ್ಸಲ್/ಆರ್ಟಿಕುಲೇಟಿಡ್ ವಾಹನಗಳು	774	0	0	0	0	0	0	0	0	0	0	0	0	774
ಟ್ರಕ್ ಮತ್ತು ಲಾರಿಗಳು	3792	17	14	10	16	13	8	10	13	11	9	10	11	3934
ಒಟ್ಟು	4566	17	14	10	16	13	8	10	13	11	9	10	11	4708
ಲಘು ಸರಕು ವಾಹನಗಳು														
4 ಚಕ್ರಗಳ ವಾಹನಗಳು	3885	33	31	39	63	58	39	48	18	11	15	12	11	4263
3 ಚಕ್ರಗಳ ವಾಹನಗಳು	3697	61	59	67	71	67	61	63	38	14	12	5	6	4221
ಒಟ್ಟು	7582	94	90	106	134	125	100	111	56	25	27	17	17	8484
ಬಸ್ಸುಗಳು														
ಸ್ಟೇಜ್ ಕ್ಯಾರೇಜ್‌ಗಳು	893	0	0	0	0	0	0	0	0	0	0	0	0	893
ಒಪ್ಪಂದ ವಾಹನಗಳು	14	0	0	0	0	2	0	0	0	0	0	0	0	16
ಖಾಸಗಿ ಸೇವಾ ವಾಹನಗಳು	26	0	0	0	0	0	0	0	0	0	0	0	0	26
ವಿದ್ಯಾ ಸಂಸ್ಥೆ ವಾಹನಗಳು	167	0	0	3	0	2	3	2	4	2	3	2	1	189
ಇತರೆ ಬಸ್ಸುಗಳು	90	0	0	0	7	4	6	4	4	8	4	1	2	130
ಒಟ್ಟು	1190	0	0	3	7	8	9	6	8	10	7	3	3	1254
ಟ್ರಾಕ್ಟರ್‌ಗಳು														
ಮೋಟಾರು ಕ್ಯಾಬ್	3178	41	31	28	23	21	19	21	28	28	31	24	26	3499
ಮ್ಯಾಕ್ಸಿ ಕ್ಯಾಬ್	1922	7	6	4	3	6	11	15	19	13	11	12	13	2042
ಇತರೆ ಕ್ಯಾಬ್‌ಗಳು	0	0	0	0	0	0	0	0	0	0	0	0	0	0
ಒಟ್ಟು	5100	48	37	32	26	27	30	36	47	41	42	36	39	5541
ಲಘು ಪ್ರಯಾಣಿಕರ ವಾಹನಗಳು														
ಆಟೋ ರಿಕ್ಸಾಗಳು	5605	55	51	61	31	53	61	38	24	30	23	21	20	6073
4 ರಿಂದ 6 ಆಸನಗಳ ವಾಹನಗಳು	1229	63	48	29	9	24	33	22	29	24	26	18	17	1571
ಒಟ್ಟು	6834	118	99	90	40	77	94	60	53	54	49	39	37	7644
ಇತರೆ ವಾಹನಗಳು	2407	0	0	0	0	0	0	0	0	0	0	0	0	2407
ಒಟ್ಟು ಸಾರಿಗೆ ವಾಹನಗಳು	27679	277	240	241	223	250	241	223	177	141	134	105	107	30038
ಒಟ್ಟು (ಸಾರಿಗೆ+ಸಾರಿಗೆಯ)	293207	2210	2231	2061	1749	2450	1994	2150	3195	1820	1755	2121	1987	324270

28 ವಿಜಯಪುರ (KA-28)

ವಾಹನಗಳ ವಿವರ	31.03.2017	2017-18 ಅವಧಿಯಲ್ಲಿ ಹೊಸದಾಗಿ ನೋಂದಣಿಯಾದ ವರ್ಗಾವಾರು ವಾಹನಗಳ ವಿವರ												31.03.2018
		ಏಪ್ರಿಲ್ 2017	ಮೇ 2017	ಜೂನ್ 2017	ಜುಲೈ 2017	ಆಗಸ್ಟ್ 2017	ಸೆಪ್ಟೆಂಬರ್ 2017	ಅಕ್ಟೋಬರ್ 2017	ನವೆಂಬರ್ 2017	ಡಿಸೆಂಬರ್ 2017	ಜನವರಿ 2018	ಫೆಬ್ರವರಿ 2018	ಮಾರ್ಚ್ 2018	
ದ್ವಿಚಕ್ರ ವಾಹನಗಳು	265799	3211	3124	3215	2848	2760	3121	2683	4494	2540	2687	2541	2432	301455
ಕಾರುಗಳು	15479	185	175	164	181	210	194	226	298	215	211	200	221	17959
ಜೇಪುಗಳು	1697	3	2	1	2	1	1	1	2	0	1	1	0	1712
ಆಮ್ನಿ ಬಸ್ಸುಗಳು	3197	0	0	0	0	0	0	0	0	2	0	0	1	3200
ಟ್ರಾಕ್ಟರ್‌ಗಳು	24819	232	212	224	319	254	284	176	261	179	215	198	201	27574
ಟ್ರೈಲರ್‌ಗಳು	15977	68	65	54	78	59	64	71	68	59	58	61	54	16736
ನಿರ್ಮಾಣ ಸಾಮಗ್ರಿ ವಾಹನಗಳು	180	0	0	0	0	0	0	0	0	0	0	0	0	180
ಇತರ ವಾಹನಗಳು	4081	75	49	24	187	87	59	267	371	89	271	89	110	5759
ಒಟ್ಟು ಸಾರಿಗೆಯ ವಾಹನಗಳು	331229	3774	3627	3682	3615	3371	3723	3424	5494	3084	3443	3090	3019	374575
ಸರಕು ವಾಹನಗಳು														
ಮಲ್ಟಿ ಆಕ್ಸೆಲ್/ಆರ್ಟಿಕ್ಯುಲೇಟಿಡ್ ವಾಹನಗಳು	1927	23	18	17	24	21	19	71	60	45	54	51	45	2375
ಟ್ರಕ್ ಮತ್ತು ಲಾರಿಗಳು	3505	2	1	2	9	5	4	16	19	12	11	10	12	3608
ಒಟ್ಟು	5432	25	19	19	33	26	23	87	79	57	65	61	57	5983
ಲಘು ಸರಕು ವಾಹನಗಳು														
4 ಚಕ್ರಗಳ ವಾಹನಗಳು	5457	35	34	31	78	54	25	85	112	75	68	64	58	6176
3 ಚಕ್ರಗಳ ವಾಹನಗಳು	3739	41	29	24	38	24	31	36	54	31	37	32	33	4149
ಒಟ್ಟು	9196	76	63	55	116	78	56	121	166	106	105	96	91	10325
ಬಸ್ಸುಗಳು														
ಸ್ಟೇಜ್ ಕ್ಯಾರೇಜ್‌ಗಳು	851	0	0	0	13	12	10	0	0	0	0	0	0	886
ಬಹುಂದ ವಾಹನಗಳು	30	0	0	0	0	0	0	0	0	0	0	0	0	30
ಖಾಸಗಿ ಸೇವಾ ವಾಹನಗಳು	42	0	0	0	1	1	0	0	0	0	0	0	0	44
ವಿದ್ಯಾ ಸಂಸ್ಥೆ ವಾಹನಗಳು	296	2	1	2	43	11	10	4	1	2	4	3	2	381
ಇತರ ಬಸ್ಸುಗಳು	226	6	9	4	16	9	7	18	17	9	6	2	1	330
ಒಟ್ಟು	1445	8	10	6	73	33	27	22	18	11	10	5	3	1671
ಟ್ರಾಕ್ಟರ್‌ಗಳು														
ಮೋಟಾರು ಕ್ಯಾಬ್	2873	31	30	32	25	32	28	40	45	36	31	29	32	3264
ಮ್ಯಾಕ್ಸಿ ಕ್ಯಾಬ್	1809	13	12	11	15	12	11	7	11	8	7	6	5	1927
ಇತರ ಕ್ಯಾಬ್‌ಗಳು	17	0	0	0	0	0	0	3	6	2	3	2	1	34
ಒಟ್ಟು	4699	44	42	43	40	44	39	50	62	46	41	37	38	5225
ಲಘು ಪ್ರಯಾಣಿಕರ ವಾಹನಗಳು														
ಆಟೋ ರಿಕ್ಷಾಗಳು	3940	4	3	2	15	6	5	54	45	49	39	41	35	4238
4 ರಿಂದ 6 ಆಸನಗಳ ವಾಹನಗಳು	310	0	0	0	0	0	0	0	0	0	0	0	0	310
ಒಟ್ಟು	4250	4	3	2	15	6	5	54	45	49	39	41	35	4548
ಇತರ ವಾಹನಗಳು	2995	12	11	9	33	13	12	0	0	11	4	3	2	3105
ಒಟ್ಟು ಸಾರಿಗೆ ವಾಹನಗಳು	28017	169	148	134	310	200	162	334	370	280	264	243	226	30857
ಒಟ್ಟು (ಸಾರಿಗೆ+ಸಾರಿಗೆಯ)	359246	3943	3775	3816	3925	3571	3885	3758	5864	3364	3707	3333	3245	405432

29 ಬಾಗಲಕೋಟೆ (KA-29)

ವಾಹನಗಳ ವಿವರ	31.03.2017	2017-18ರ ಅವಧಿಯಲ್ಲಿ ಹೊಸದಾಗಿ ನೋಂದಣಿಯಾದ ವರ್ಗಾವಾರು ವಾಹನಗಳ ವಿವರ											31.03.2018	
		ಏಪ್ರಿಲ್ 2017	ಮೇ 2017	ಜೂನ್ 2017	ಜುಲೈ 2017	ಆಗಸ್ಟ್ 2017	ಸೆಪ್ಟೆಂಬರ್ 2017	ಅಕ್ಟೋಬರ್ 2017	ನವೆಂಬರ್ 2017	ಡಿಸೆಂಬರ್ 2017	ಜನವರಿ 2018	ಫೆಬ್ರವರಿ 2018		ಮಾರ್ಚ್ 2018
ದ್ವಿಚಕ್ರ ವಾಹನಗಳು	141226	1123	1085	1124	1211	1121	1043	955	950	1550	1231	1123	1264	155006
ಕಾರುಗಳು	7636	87	91	74	68	65	83	105	125	64	101	131	108	8738
ಜೀಪುಗಳು	453	0	0	0	0	0	0	0	0	0	0	0	0	453
ಆಮ್ನಿ ಬಸ್ಸುಗಳು	2879	7	4	3	2	1	0	0	15	7	4	3	2	2927
ಟ್ರಾಕ್ಟರ್‌ಗಳು	12970	75	79	69	59	48	67	38	37	50	31	41	34	13598
ಟ್ರೆಲರ್‌ಗಳು	10797	41	48	47	45	42	27	9	60	14	24	32	28	11214
ನಿರ್ಮಾಣ ಸಾಮಗ್ರಿ ವಾಹನಗಳು	348	5	3	2	1	2	4	4	5	6	4	3	2	389
ಇತರೆ ವಾಹನಗಳು	372	0	0	0	0	0	0	0	0	0	0	0	0	372
ಒಟ್ಟು ಸಾರಿಗೆ/ತರ ವಾಹನಗಳು	176681	1338	1310	1319	1386	1279	1224	1111	1192	1691	1395	1333	1438	192697
ಸರಕು ವಾಹನಗಳು														
ಮಲ್ಟಿ ಆಕ್ಸಲ್/ಆರ್ಟಿಕುಲೇಟೆಡ್ ವಾಹನಗಳು	320	2	1	1	1	1	0	0	0	0	0	0	0	326
ಟ್ರಕ್ ಮತ್ತು ಲಾರಿಗಳು	1481	19	17	16	14	13	4	20	6	7	11	4	6	1618
ಒಟ್ಟು	1801	21	18	17	15	14	4	20	6	7	11	4	6	1944
ಲಘು ಸರಕು ವಾಹನಗಳು														
4 ಚಕ್ರಗಳ ವಾಹನಗಳು	2600	24	26	24	23	22	28	36	40	25	31	24	21	2924
3 ಚಕ್ರಗಳ ವಾಹನಗಳು	1918	10	13	11	10	9	8	11	13	13	11	12	13	2052
ಒಟ್ಟು	4518	34	39	35	33	31	36	47	53	38	42	36	34	4976
ಬಸ್ಸುಗಳು														
ಸ್ಟೇಜ್ ಕ್ಯಾಲೇಜ್‌ಗಳು	768	0	0	0	0	0	0	0	4	6	5	4	3	790
ಒಪ್ಪಂದ ವಾಹನಗಳು	30	0	0	0	0	0	0	0	0	0	0	0	0	30
ಖಾಸಗಿ ಸೇವಾ ವಾಹನಗಳು	24	0	0	0	0	0	0	0	0	0	0	0	0	24
ವಿದ್ಯಾ ಸಂಸ್ಥೆ ವಾಹನಗಳು	170	0	0	0	0	0	10	3	2	5	1	2	1	194
ಇತರೆ ಬಸ್ಸುಗಳು	9	1	2	1	2	1	0	0	0	0	0	0	0	16
ಒಟ್ಟು	1001	1	2	1	2	1	10	3	6	11	6	6	4	1054
ಟ್ರಾಕ್ಟರ್‌ಗಳು														
ಮೋಟಾರು ಕ್ಯಾಬ್	1581	21	24	22	21	23	15	10	26	14	21	16	15	1809
ಮ್ಯಾಕ್ಸಿ ಕ್ಯಾಬ್	1145	2	3	2	1	2	2	3	4	3	2	1	1	1171
ಇತರೆ ಕ್ಯಾಬ್‌ಗಳು	0	0	0	0	0	0	0	0	0	0	0	0	0	0
ಒಟ್ಟು	2726	23	27	24	22	25	17	13	30	17	23	17	16	2980
ಲಘು ಪ್ರಯಾಣಿಕರ ವಾಹನಗಳು														
ಆಟೋ ರಿಕ್ಸಾಗಳು	4853	51	48	42	43	35	41	22	22	18	16	13	12	5216
4 ರಿಂದ 6 ಆಸನಗಳ ವಾಹನಗಳು	148	0	0	0	0	0	0	0	0	0	0	0	0	148
ಒಟ್ಟು	5001	51	48	42	43	35	41	22	22	18	16	13	12	5364
ಇತರೆ ವಾಹನಗಳು	1704	0	1	1	2	1	0	0	0	0	0	0	0	1709
ಒಟ್ಟು ಸಾರಿಗೆ ವಾಹನಗಳು	16751	130	135	120	117	107	108	105	117	91	98	76	72	18027
ಒಟ್ಟು (ಸಾರಿಗೆ+ಸಾರಿಗೆ/ತರ)	193432	1468	1445	1439	1503	1386	1332	1216	1309	1782	1493	1409	1510	210724

30 ಕಾರವಾರ (KA-30)

ವಾಹನಗಳ ವಿವರ	31.03.2017	2017-18 ಅವಧಿಯಲ್ಲಿ ಹೊಸದಾಗಿ ನೋಂದಣಿಯಾದ ವರ್ಗಾವಾರು ವಾಹನಗಳ ವಿವರ											31.03.2018	
		ಏಪ್ರಿಲ್ 2017	ಮೇ 2017	ಜೂನ್ 2017	ಜುಲೈ 2017	ಆಗಸ್ಟ್ 2017	ಸೆಪ್ಟೆಂಬರ್ 2017	ಅಕ್ಟೋಬರ್ 2017	ನವೆಂಬರ್ 2017	ಡಿಸೆಂಬರ್ 2017	ಜನವರಿ 2018	ಫೆಬ್ರವರಿ 2018		ಮಾರ್ಚ್ 2018
ದ್ವಿಚಕ್ರ ವಾಹನಗಳು	100866	586	391	432	310	284	405	2356	795	491	351	411	425	108103
ಕಾರುಗಳು	6846	36	71	56	30	41	69	588	74	44	70	58	71	8054
ಜೀಪುಗಳು	152	0	0	0	0	0	0	0	0	0	0	0	0	152
ಆಮ್ನಿ ಬಸ್ಸುಗಳು	818	0	0	0	0	0	0	0	0	0	0	0	0	818
ಟ್ರಾಕ್ಟರ್‌ಗಳು	1511	0	0	0	0	0	0	7	0	0	0	0	0	1518
ಕ್ಲೆಲರ್‌ಗಳು	224	0	0	0	0	0	0	0	0	0	0	0	0	224
ನಿರ್ಮಾಣ ಸಾಮಗ್ರಿ ವಾಹನಗಳು	46	2	0	1	0	0	0	0	1	3	3	2	2	60
ಇತರೆ ವಾಹನಗಳು	35	0	0	0	0	1	0	6	0	0	1	1	0	44
ಒಟ್ಟು ಸಾರಿಗೆಯ ವಾಹನಗಳು	110498	624	462	489	340	326	474	2957	870	538	425	472	498	118973
ಸರಕು ವಾಹನಗಳು														
ಮಲ್ಟಿ ಆಕ್ಸೆಲ್/ಆರ್ಟಿಕ್ಯುಲೇಟಿಡ್ ವಾಹನಗಳು	324	0	0	0	0	0	0	0	1	0	0	0	0	325
ಟ್ರಕ್ ಮತ್ತು ಲಾರಿಗಳು	2409	1	3	2	3	0	5	17	2	2	13	5	4	2466
ಒಟ್ಟು	2733	1	3	2	3	0	5	17	3	2	13	5	4	2791
ಲಘು ಸರಕು ವಾಹನಗಳು														
4 ಚಕ್ರಗಳ ವಾಹನಗಳು	1119	11	17	15	9	10	17	108	14	10	13	10	14	1367
3 ಚಕ್ರಗಳ ವಾಹನಗಳು	1034	2	1	1	1	1	0	0	1	2	1	4	2	1050
ಒಟ್ಟು	2153	13	18	16	10	11	17	108	15	12	14	14	16	2417
ಬಸ್ಸುಗಳು														
ಸ್ಟೇಜ್ ಕ್ಯಾರೇಜ್‌ಗಳು	440	0	0	0	0	0	0	2	0	0	0	0	0	442
ಒಪಂದ ವಾಹನಗಳು	5	0	0	0	0	0	0	0	0	0	0	0	0	5
ಖಾಸಗಿ ಸೇವಾ ವಾಹನಗಳು	58	0	0	0	0	1	1	0	0	0	0	0	0	60
ವಿದ್ಯಾ ಸಂಸ್ಥೆ ವಾಹನಗಳು	29	0	0	0	2	1	0	2	0	0	0	0	0	34
ಇತರೆ ಬಸ್ಸುಗಳು	3	0	0	0	0	0	0	0	0	0	0	0	0	3
ಒಟ್ಟು	535	0	0	0	2	2	1	4	0	0	0	0	0	544
ಟ್ರ್ಯಾಕ್ಟರ್‌ಗಳು														
ಮೋಟಾರು ಕ್ಯಾಬ್	1106	6	5	4	2	8	9	25	32	10	21	12	7	1247
ಮ್ಯಾಕ್ಸಿ ಕ್ಯಾಬ್	437	1	0	0	1	0	0	0	8	1	2	1	2	453
ಇತರೆ ಕ್ಯಾಬ್‌ಗಳು	5	0	0	0	0	0	0	0	0	0	0	0	0	5
ಒಟ್ಟು	1548	7	5	4	3	8	9	25	40	11	23	13	9	1705
ಲಘು ಪ್ರಯಾಣಿಕರ ವಾಹನಗಳು														
ಆಟೋ ರಿಕ್ಸಾಗಳು	1660	8	3	2	5	8	11	102	17	9	7	18	13	1863
4 ರಿಂದ 6 ಆಸನಗಳ ವಾಹನಗಳು	130	0	0	0	0	0	0	0	0	0	0	0	0	130
ಒಟ್ಟು	1790	8	3	2	5	8	11	102	17	9	7	18	13	1993
ಇತರೆ ವಾಹನಗಳು	1385	0	0	0	0	1	1	1	1	0	0	0	0	1389
ಒಟ್ಟು ಸಾರಿಗೆ ವಾಹನಗಳು	10144	29	29	24	23	30	44	257	76	34	57	50	42	10839
ಒಟ್ಟು (ಸಾರಿಗೆ+ಸಾರಿಗೆಯ)	120642	653	491	513	363	356	518	3214	946	572	482	522	540	129812

31 ಶಿರಸಿ (KA-31)

ವಾಹನಗಳ ವಿವರ	31.03.2017	2017-18ರ ಅವಧಿಯಲ್ಲಿ ಹೊಸದಾಗಿ ನೋಂದಣಿಯಾದ ವರ್ಗಾವಾರು ವಾಹನಗಳ ವಿವರ												31.03.2018
		ಏಪ್ರಿಲ್ 2017	ಮೇ 2017	ಜೂನ್ 2017	ಜುಲೈ 2017	ಆಗಸ್ಟ್ 2017	ಸೆಪ್ಟೆಂಬರ್ 2017	ಅಕ್ಟೋಬರ್ 2017	ನವೆಂಬರ್ 2017	ಡಿಸೆಂಬರ್ 2017	ಜನವರಿ 2018	ಫೆಬ್ರವರಿ 2018	ಮಾರ್ಚ್ 2018	
ದ್ವಿಚಕ್ರ ವಾಹನಗಳು	90097	991	947	808	758	522	730	745	1477	1123	764	868	874	100704
ಕಾರುಗಳು	7983	100	109	70	102	75	99	80	117	56	101	89	85	9066
ಜೀಪುಗಳು	357	0	0	0	0	0	0	0	0	0	0	0	0	357
ಆಮ್ಮಿ ಬಸ್ಸುಗಳು	1621	22	23	21	24	29	32	27	40	18	6	21	19	1903
ಟ್ರ್ಯಾಕ್ಟರ್‌ಗಳು	1632	33	26	22	21	19	27	5	12	23	26	27	24	1897
ಟ್ರೆಲರ್‌ಗಳು	1369	14	14	6	6	7	10	2	6	6	12	7	8	1467
ನಿರ್ಮಾಣ ಸಾಮಗ್ರಿ ವಾಹನಗಳು	61	0	0	0	0	0	0	0	0	0	0	0	0	61
ಇತರೆ ವಾಹನಗಳು	145	2	0	2	1	1	2	1	2	4	2	2	3	167
ಒಟ್ಟು ಸಾರಿಗೆಯ ವಾಹನಗಳು	103265	1162	1119	929	912	653	900	860	1654	1230	911	1014	1013	115622
ಸರಕು ವಾಹನಗಳು														
ಮಲ್ಟಿ ಆಕ್ಸಲ್ /ಆರ್ಟಿಕುಲೇಟೆಡ್ ವಾಹನಗಳು	466	0	0	0	0	0	1	2	1	0	0	0	0	470
ಟ್ರಕ್ ಮತ್ತು ಲಾರಿಗಳು	1466	0	0	2	2	1	4	0	1	2	2	1	2	1483
ಒಟ್ಟು	1932	0	0	2	2	1	5	2	2	2	2	1	2	1953
ಲಘು ಸರಕು ವಾಹನಗಳು														
4 ಚಕ್ರಗಳ ವಾಹನಗಳು	1688	8	13	17	15	12	15	31	48	11	12	21	16	1907
3 ಚಕ್ರಗಳ ವಾಹನಗಳು	1153	0	7	4	3	4	1	6	13	5	8	8	4	1216
ಒಟ್ಟು	2841	8	20	21	18	16	16	37	61	16	20	29	20	3123
ಬಸ್ಸುಗಳು														
ಸ್ಟೇಜ್ ಕ್ಯಾರೇಜ್‌ಗಳು	510	0	5	19	18	4	4	9	11	12	8	4	6	610
ಒಪ್ಪಂದ ವಾಹನಗಳು	0	0	1	0	0	0	0	0	0	0	0	0	0	1
ಖಾಸಗಿ ಸೇವಾ ವಾಹನಗಳು	21	0	0	0	0	0	0	0	0	0	0	0	0	21
ವಿದ್ಯಾ ಸಂಸ್ಥೆ ವಾಹನಗಳು	36	0	0	0	0	0	0	0	0	0	0	0	0	36
ಇತರೆ ಬಸ್ಸುಗಳು	6	0	0	0	0	0	0	0	0	0	0	0	0	6
ಒಟ್ಟು	573	0	6	19	18	4	4	9	11	12	8	4	6	674
ಟ್ರ್ಯಾಕ್ಟಿಗಳು														
ಮೋಟಾರು ಕ್ಯಾಬ್	728	2	6	6	5	2	3	3	16	12	12	3	5	803
ಮ್ಯಾಕ್ಸಿ ಕ್ಯಾಬ್	375	0	0	2	1	1	0	1	3	0	0	0	2	385
ಇತರೆ ಕ್ಯಾಬ್‌ಗಳು	0	0	0	0	0	0	0	0	0	0	0	0	0	0
ಒಟ್ಟು	1103	2	6	8	6	3	3	4	19	12	12	3	7	1188
ಲಘು ಪ್ರಯಾಣಿಕರ ವಾಹನಗಳು														
ಆಟೋ ರಿಕ್ಸಾಗಳು	1470	10	6	3	2	7	8	4	21	6	4	15	7	1563
4 ರಿಂದ 6 ಆಸನಗಳ ವಾಹನಗಳು	85	0	0	0	0	0	0	0	0	0	0	0	0	85
ಒಟ್ಟು	1555	10	6	3	2	7	8	4	21	6	4	15	7	1648
ಇತರೆ ವಾಹನಗಳು	699	0	1	0	0	1	1	0	0	1	0	0	0	703
ಒಟ್ಟು ಸಾರಿಗೆ ವಾಹನಗಳು	8703	20	39	53	46	32	37	56	114	49	46	52	42	9289
ಒಟ್ಟು (ಸಾರಿಗೆ+ಸಾರಿಗೆಯವಾಹನ)	111968	991	947	808	758	522	730	745	1477	1123	764	868	874	124911

32. ಕಲಬುಗಿ (KA-32)

ವಾಹನಗಳ ವಿವರ	31.03.2017	2017-18 ಅವಧಿಯಲ್ಲಿ ಹೊಸದಾಗಿ ನೋಂದಣಿಯಾದ ವರ್ಗಾವಾರು ವಾಹನಗಳ ವಿವರ											31.03.2018	
		ಏಪ್ರಿಲ್ 2017	ಮೇ 2017	ಜೂನ್ 2017	ಜುಲೈ 2017	ಆಗಸ್ಟ್ 2017	ಸೆಪ್ಟೆಂಬರ್ 2017	ಅಕ್ಟೋಬರ್ 2017	ನವೆಂಬರ್ 2017	ಡಿಸೆಂಬರ್ 2017	ಜನವರಿ 2018	ಫೆಬ್ರವರಿ 2018		ಮಾರ್ಚ್ 2018
ದ್ವಿಚಕ್ರ ವಾಹನಗಳು	293783	2092	2903	2412	2102	2357	2331	2241	1489	1587	2214	2314	2106	319931
ಕಾರುಗಳು	15871	181	176	185	169	157	143	152	148	134	161	151	142	17770
ಜೇಪುಗಳು	3391	13	13	4	8	5	10	9	6	5	4	5	3	3476
ಆಮ್ಮಿ ಬಸ್ಸುಗಳು	6161	0	0	0	0	0	1	0	1	1	1	1	0	6166
ಟ್ರಾಕ್ಟರ್‌ಗಳು	16351	65	106	47	42	43	44	41	126	59	45	51	41	17061
ಟ್ರೆಲರ್‌ಗಳು	10791	36	38	23	31	28	22	25	41	32	23	24	21	11135
ನಿರ್ಮಾಣ ಸಾಮಗ್ರಿ ವಾಹನಗಳು	188	18	16	16	14	20	13	11	19	21	20	18	19	393
ಇತರೆ ವಾಹನಗಳು	716	0	0	0	0	0	0	0	0	0	0	0	0	716
ಒಟ್ಟು ಸಾರಿಗೆಯ ವಾಹನಗಳು	347252	2405	3252	2687	2366	2610	2564	2479	1830	1839	2468	2564	2332	376648
ಸರಕು ವಾಹನಗಳು														
ಮಲ್ಟಿ ಆಕ್ಸಲ್ /ಆರ್ಟಿಕ್ಯುಲೇಟಿಡ್‌ವಾಹನಗಳು	877	4	10	1	2	3	16	4	5	4	4	3	2	935
ಟ್ರಕ್ ಮತ್ತು ಲಾರಿಗಳು	6758	66	49	15	12	28	20	16	35	21	25	18	22	7085
ಒಟ್ಟು	7635	70	59	16	14	31	36	20	40	25	29	21	24	8020
ಲಘು ಸರಕು ವಾಹನಗಳು														
4 ಚಕ್ರಗಳ ವಾಹನಗಳು	4376	28	27	21	20	26	19	21	52	32	41	45	42	4750
3 ಚಕ್ರಗಳ ವಾಹನಗಳು	5399	19	25	30	12	35	35	29	66	41	32	41	31	5795
ಒಟ್ಟು	9775	47	52	51	32	61	54	50	118	73	73	86	73	10545
ಬಸ್ಸುಗಳು														
ಸ್ಟೇಜ್ ಕ್ಯಾರೇಜ್‌ಗಳು	1234	0	10	9	8	15	8	7	12	8	7	9	8	1335
ಒಪ್ಪಂದ ವಾಹನಗಳು	69	0	0	0	0	0	0	0	0	0	0	0	0	69
ಖಾಸಗಿ ಸೇವಾ ವಾಹನಗಳು	33	2	1	1	2	0	0	0	0	0	0	0	0	39
ವಿದ್ಯಾ ಸಂಸ್ಥೆ ವಾಹನಗಳು	638	1	8	15	14	10	13	11	4	12	11	7	9	753
ಇತರೆ ಬಸ್ಸುಗಳು	17	0	0	0	0	0	0	0	0	0	0	0	0	17
ಒಟ್ಟು	1991	3	19	25	24	25	21	18	16	20	18	16	17	2213
ಟ್ರಾಕ್ಟರ್‌ಗಳು														
ಮೋಟಾರು ಕ್ಯಾಬ್	2455	14	22	15	13	19	23	21	16	14	21	15	16	2664
ಮ್ಯಾಕ್ಸಿ ಕ್ಯಾಬ್	1546	3	5	3	2	0	8	4	5	3	2	1	2	1584
ಇತರೆ ಕ್ಯಾಬ್‌ಗಳು	56	0	0	0	0	0	0	0	0	0	0	0	0	56
ಒಟ್ಟು	4057	17	27	18	15	19	31	25	21	17	23	16	18	4304
ಲಘು ಪ್ರಯಾಣಿಕರ ವಾಹನಗಳು														
ಆಟೋ ರಿಕ್ಸಾಗಳು	9461	31	52	62	57	42	56	53	76	54	61	64	58	10127
4 ರಿಂದ 6 ಆಸನಗಳ ವಾಹನಗಳು	260	0	0	0	0	0	0	0	0	0	0	0	0	260
ಒಟ್ಟು	9721	31	52	62	57	42	56	53	76	54	61	64	58	10387
ಇತರೆ ವಾಹನಗಳು	4601	7	0	7	6	1	1	2	1	2	1	1	2	4632
ಒಟ್ಟು ಸಾರಿಗೆ ವಾಹನಗಳು	37780	175	209	179	148	179	199	168	272	191	205	204	192	40101
ಒಟ್ಟು (ಸಾರಿಗೆ+ಸಾರಿಗೆಯವಾಹನ)	385032	2580	3461	2866	2514	2789	2763	2647	2102	2030	2673	2768	2524	416749

33 ಯಾದಗಿರಿ (KA-33)

ವಾಹನಗಳ ವಿವರ	31.03.2017	2017-18 ಅವಧಿಯಲ್ಲಿ ಹೊಸದಾಗಿ ನೋಂದಣಿಯಾದ ವರ್ಗಾವಾರು ವಾಹನಗಳ ವಿವರ												31.03.2018
		ಏಪ್ರಿಲ್ 2017	ಮೇ 2017	ಜೂನ್ 2017	ಜುಲೈ 2017	ಆಗಸ್ಟ್ 2017	ಸೆಪ್ಟೆಂಬರ್ 2017	ಅಕ್ಟೋಬರ್ 2017	ನವೆಂಬರ್ 2017	ಡಿಸೆಂಬರ್ 2017	ಜನವರಿ 2018	ಫೆಬ್ರವರಿ 2018	ಮಾರ್ಚ್ 2018	
ದ್ವಿಚಕ್ರ ವಾಹನಗಳು	90323	921	934	927	1154	1021	1035	696	1282	1203	1107	987	1075	102665
ಕಾರುಗಳು	4455	41	35	42	59	54	46	46	51	44	73	45	59	5050
ಜೀಪುಗಳು	1301	1	1	1	2	1	2	0	1	0	0	0	0	1310
ಆಮ್ನಿ ಬಸ್ಸುಗಳು	1243	0	0	0	0	0	0	0	1	0	0	2	0	1246
ಟ್ರಾಕ್ಟರ್‌ಗಳು	9902	57	51	56	124	121	111	92	145	120	137	81	94	11091
ಟ್ರೈಲರ್‌ಗಳು	5233	32	38	27	33	23	31	20	17	39	29	45	26	5593
ನಿರ್ಮಾಣ ಸಾಮಗ್ರಿ ವಾಹನಗಳು	122	0	0	0	0	0	0	0	0	7	8	4	4	145
ಇತರೆ ವಾಹನಗಳು	707	13	11	12	4	3	2	2	31	13	44	10	6	858
ಒಟ್ಟು ಸಾರಿಗೆಯ ವಾಹನಗಳು	113286	1065	1070	1065	1376	1223	1227	856	1528	1426	1398	1174	1264	127958
ಸರಕು ವಾಹನಗಳು														
ಮಲ್ಟಿ ಆಕ್ಸೆಲ್/ಆರ್ಟಿಕ್ಯುಲೇಟಿಡ್ ವಾಹನಗಳು	155	0	0	0	0	0	0	0	0	0	0	0	0	155
ಟ್ರಕ್ ಮತ್ತು ಲಾರಿಗಳು	2118	2	3	2	3	2	2	12	7	0	9	18	24	2202
ಒಟ್ಟು	2273	2	3	2	3	2	2	12	7	0	9	18	24	2357
ಲಘು ಸರಕು ವಾಹನಗಳು														
4 ಚಕ್ರಗಳ ವಾಹನಗಳು	2106	13	12	11	25	21	20	29	41	29	39	27	51	2424
3 ಚಕ್ರಗಳ ವಾಹನಗಳು	613	1	1	2	0	0	0	8	5	6	0	6	10	652
ಒಟ್ಟು	2719	14	13	13	25	21	20	37	46	35	39	33	61	3076
ಬಸ್ಸುಗಳು														
ಸ್ಟೇಜ್ ಕ್ಯಾಲೇಜ್‌ಗಳು	260	12	9	8	10	12	10	0	8	10	2	2	14	357
ಒಪಂದ ವಾಹನಗಳು	1	0	0	0	0	0	0	0	0	0	0	0	0	1
ಖಾಸಗಿ ಸೇವಾ ವಾಹನಗಳು	22	0	0	0	0	0	0	0	0	0	0	0	0	22
ವಿದ್ಯಾ ಸಂಸ್ಥೆ ವಾಹನಗಳು	103	2	1	2	5	4	3	0	0	4	1	5	1	131
ಇತರೆ ಬಸ್ಸುಗಳು	11	0	0	0	0	0	0	0	0	0	0	0	0	11
ಒಟ್ಟು	397	14	10	10	15	16	13	0	8	14	3	7	15	522
ಟ್ರ್ಯಾಕ್ಟರ್‌ಗಳು														
ಮೋಟಾರು ಕ್ಯಾಬ್	1287	11	10	12	9	8	9	17	23	9	17	19	18	1449
ಮ್ಯಾಕ್ಸಿ ಕ್ಯಾಬ್	674	1	2	1	2	1	2	3	5	2	1	5	8	707
ಇತರೆ ಕ್ಯಾಬ್‌ಗಳು	9	0	0	0	0	0	1	0	0	0	0	0	0	10
ಒಟ್ಟು	1970	12	12	13	11	9	12	20	28	11	18	24	26	2166
ಲಘು ಪ್ರಯಾಣಿಕರ ವಾಹನಗಳು														
ಆಟೋ ರಿಕ್ಸಾಗಳು	5864	24	25	21	46	44	45	23	46	21	31	46	58	6294
4 ರಿಂದ 6 ಆಸನಗಳ ವಾಹನಗಳು	297	0	0	0	0	0	0	0	0	0	0	0	0	297
ಒಟ್ಟು	6161	24	25	21	46	44	45	23	46	21	31	46	58	6591
ಇತರೆ ವಾಹನಗಳು	1214	11	12	11	9	7	6	5	10	4	8	1	2	1300
ಒಟ್ಟು ಸಾರಿಗೆ ವಾಹನಗಳು	14734	77	75	70	109	99	98	97	145	85	108	129	186	16012
ಒಟ್ಟು (ಸಾರಿಗೆ+ಸಾರಿಗೆಯ)	128020	1142	1145	1135	1485	1322	1325	953	1673	1511	1506	1303	1450	143970

34 ಬಳ್ಳಾರಿ (KA-34)

8ವಾಹನಗಳ ವಿವರ	31.03.2017	2017-18ರ ಅವಧಿಯಲ್ಲಿ ಹೊಸದಾಗಿ ನೋಂದಣಿಯಾದ ವರ್ಗಾವಾರು ವಾಹನಗಳ ವಿವರ												31.03.2018
		ಏಪ್ರಿಲ್ 2017	ಮೇ 2017	ಜೂನ್ 2017	ಜುಲೈ 2017	ಆಗಸ್ಟ್ 2017	ಸೆಪ್ಟೆಂಬರ್ 2017	ಅಕ್ಟೋಬರ್ 2017	ನವೆಂಬರ್ 2017	ಡಿಸೆಂಬರ್ 2017	ಜನವರಿ 2018	ಫೆಬ್ರವರಿ 2018	ಮಾರ್ಚ್ 2018	
ದ್ವಿಚಕ್ರ ವಾಹನಗಳು	189410	657	641	632	621	632	652	621	656	598	322	425	521	196388
ಕಾರುಗಳು	12441	112	121	121	112	121	29	102	114	55	98	102	94	13622
ಜೀಪುಗಳು	1560	0	0	0	0	0	0	0	0	0	0	0	0	1560
ಆಮ್ನಿ ಬಸ್ಸುಗಳು	1728	0	0	0	0	0	0	0	0	1	0	0	0	1729
ಟ್ರ್ಯಾಕ್ಟರ್‌ಗಳು	11020	32	31	37	32	31	8	25	24	36	30	25	21	11352
ಟ್ರೈಲರ್‌ಗಳು	6428	11	12	15	11	12	7	4	8	10	20	21	20	6579
ನಿರ್ಮಾಣ ಸಾಮಗ್ರಿ ವಾಹನಗಳು	47	3	2	1	2	2	1	2	3	6	4	3	4	80
ಇತರೆ ವಾಹನಗಳು	707	2	1	2	1	1	3	1	2	2	8	5	6	741
ಒಟ್ಟು ಸಾರಿಗೆಯ ವಾಹನಗಳು	223341	817	808	808	779	799	700	755	807	708	482	581	666	232051
ಸರಕು ವಾಹನಗಳು														
ಮಲ್ಟಿ ಆಕ್ಸೆಲ್/ಆರ್ಟಿಕ್ಯುಲೇಟೆಡ್ ವಾಹನಗಳು	1310	15	14	12	12	10	13	12	11	5	8	7	5	1434
ಟ್ರಕ್ ಮತ್ತು ಲಾರಿಗಳು	4840	2	1	1	2	1	38	3	4	11	27	24	21	4975
ಒಟ್ಟು	6150	17	15	13	14	11	51	15	15	16	35	31	26	6409
ಲಘು ಸರಕು ವಾಹನಗಳು														
4 ಚಕ್ರಗಳ ವಾಹನಗಳು	4087	24	23	28	21	25	23	27	21	48	52	42	43	4464
3 ಚಕ್ರಗಳ ವಾಹನಗಳು	1516	0	0	0	0	0	0	0	0	0	0	0	0	1516
ಒಟ್ಟು	5603	24	23	28	21	25	23	27	21	48	52	42	43	5980
ಬಸ್ಸುಗಳು														
ಸ್ಟೇಜ್ ಕ್ಯಾರೇಜ್‌ಗಳು	538	0	0	0	0	0	4	3	2	6	8	7	8	576
ಒಪ್ಪಂದ ವಾಹನಗಳು	14	0	0	0	0	0	0	0	0	0	2	2	2	20
ಖಾಸಗಿ ಸೇವಾ ವಾಹನಗಳು	144	0	0	0	0	0	1	1	2	11	0	0	0	159
ವಿದ್ಯಾ ಸಂಸ್ಥೆ ವಾಹನಗಳು	377	2	1	1	2	1	0	2	1	0	0	0	0	387
ಇತರೆ ಬಸ್ಸುಗಳು	6	0	0	0	0	0	0	0	0	0	0	0	0	6
ಒಟ್ಟು	1079	2	1	1	2	1	5	6	5	17	10	9	10	1148
ಟ್ರ್ಯಾಕ್ಟರ್‌ಗಳು														
ಮೋಟಾರು ಕ್ಯಾಬ್	1676	13	12	11	10	11	8	7	8	7	12	10	11	1796
ಮ್ಯಾಕ್ಸಿ ಕ್ಯಾಬ್	993	2	1	2	1	2	0	0	0	1	1	1	1	1005
ಇತರೆ ಕ್ಯಾಬ್‌ಗಳು	67	1	0	0	0	0	0	1	2	0	0	0	0	71
ಒಟ್ಟು	2736	16	13	13	11	13	8	8	10	8	13	11	12	2872
ಲಘು ಪ್ರಯಾಣಿಕರ ವಾಹನಗಳು														
ಆಟೋ ರಿಕ್ಷಾಗಳು	4256	11	9	8	7	6	20	11	14	3	6	5	4	4360
4 ರಿಂದ 6 ಆಸನಗಳ ವಾಹನಗಳು	117	1	5	4	3	2	0	0	0	14	0	0	2	148
ಒಟ್ಟು	4373	12	14	12	10	8	20	11	14	17	6	5	6	4508
ಇತರೆ ವಾಹನಗಳು	2567	2	1	1	2	1	4	3	2	3	13	11	10	2620
ಒಟ್ಟು ಸಾರಿಗೆ ವಾಹನಗಳು	22508	73	67	68	60	59	111	70	67	109	129	109	107	23537
ಒಟ್ಟು (ಸಾರಿಗೆ+ಸಾರಿಗೆಯ)	245849	890	875	876	839	858	811	825	874	817	611	690	773	255588

35 ಹೊಸಪೇಟೆ (KA-35)

ವಾಹನಗಳ ವಿವರ	31.03.2017	2017-18ರ ಅವಧಿಯಲ್ಲಿ ಹೊಸದಾಗಿ ನೋಂದಣಿಯಾದ ವರ್ಗಾವಾರು ವಾಹನಗಳ ವಿವರ												31.03.2018
		ಏಪ್ರಿಲ್ 2017	ಮೇ 2017	ಜೂನ್ 2017	ಜುಲೈ 2017	ಆಗಸ್ಟ್ 2017	ಸೆಪ್ಟೆಂಬರ್ 2017	ಅಕ್ಟೋಬರ್ 2017	ನವೆಂಬರ್ 2017	ಡಿಸೆಂಬರ್ 2017	ಜನವರಿ 2018	ಫೆಬ್ರವರಿ 2018	ಮಾರ್ಚ್ 2018	
ದ್ವಿಚಕ್ರ ವಾಹನಗಳು	183259	1515	1299	1225	1136	1072	1094	1041	2034	1267	1299	1668	1479	199388
ಕಾರುಗಳು	12042	79	70	102	69	70	77	100	115	63	98	74	106	13065
ಜೀಪುಗಳು	554	0	0	29	0	17	0	0	0	18	0	0	0	618
ಆಮ್ಮಿ ಬಸ್ಸುಗಳು	3542	39	24	0	19	0	21	63	29	18	37	24	17	3833
ಟ್ರಾಕ್ಟರ್‌ಗಳು	12981	67	59	71	49	47	22	30	70	35	53	127	75	13686
ಟ್ರೈಲರ್‌ಗಳು	7635	19	18	14	15	14	9	10	8	10	18	25	16	7811
ನಿರ್ಮಾಣ ಸಾಮಗ್ರಿ ವಾಹನಗಳು	360	0	0	0	0	0	0	0	0	0	0	0	0	360
ಇತರೆ ವಾಹನಗಳು	1214	0	0	0	0	0	0	0	0	0	0	0	0	1214
ಒಟ್ಟು ಸಾರಿಗೆತರ ವಾಹನಗಳು	221587	1719	1470	1441	1288	1220	1223	1244	2256	1411	1505	1918	1693	239975
ಸರಕು ವಾಹನಗಳು														
ಮಲ್ಟಿ ಆಕ್ಸಲ್/ಆರ್ಟಿಕ್ಯುಲೇಟೆಡ್ ವಾಹನಗಳು	1943	61	17	19	41	21	20	19	18	35	10	23	6	2233
ಟ್ರಕ್ ಮತ್ತು ಲಾರಿಗಳು	5745	4	0	4	1	0	0	7	16	26	72	23	24	5922
ಒಟ್ಟು	7688	65	17	23	42	21	20	26	34	61	82	46	30	8155
ಲಘು ಸರಕು ವಾಹನಗಳು														
4 ಚಕ್ರಗಳ ವಾಹನಗಳು	4098	59	34	54	47	30	25	35	50	37	73	52	85	4679
3 ಚಕ್ರಗಳ ವಾಹನಗಳು	1067	11	6	5	1	7	3	2	6	4	1	5	1	1119
ಒಟ್ಟು	5165	70	40	59	48	37	28	37	56	41	74	57	86	5798
ಬಸ್ಸುಗಳು														
ಸ್ಟೇಜ್ ಕ್ಯಾರೇಜ್‌ಗಳು	2	0	0	0	0	0	0	0	0	0	0	0	0	2
ಒಪ್ಪಂದ ವಾಹನಗಳು	18	0	0	0	0	0	0	0	0	0	0	0	0	18
ಖಾಸಗಿ ಸೇವಾ ವಾಹನಗಳು	181	0	0	0	0	0	3	1	1	3	19	0	6	214
ವಿದ್ಯಾ ಸಂಸ್ಥೆ ವಾಹನಗಳು	247	0	1	3	8	0	0	2	0	2	1	1	1	266
ಇತರೆ ಬಸ್ಸುಗಳು	15	0	8	0	0	8	0	7	0	0	0	0	0	38
ಒಟ್ಟು	463	0	9	3	8	8	3	10	1	5	20	1	7	538
ಟ್ರಾಕ್ಟಿಗಳು														
ಮೋಟಾರು ಕ್ಯಾಬ್	1454	20	18	13	22	6	6	10	6	3	9	17	15	1599
ಮ್ಯಾಕ್ಸಿ ಕ್ಯಾಬ್	1101	5	7	7	6	3	2	3	11	2	3	4	3	1157
ಇತರೆ ಕ್ಯಾಬ್‌ಗಳು	48	0	0	0	0	9	11	0	0	0	0	0	0	68
ಒಟ್ಟು	2603	25	25	20	28	18	19	13	17	5	12	21	18	2824
ಲಘು ಪ್ರಯಾಣಿಕರ ವಾಹನಗಳು														
ಆಟೋ ರಿಕ್ಷಾಗಳು	2765	0	0	0	0	0	0	0	0	0	0	0	0	2765
4 ರಿಂದ 6 ಆಸನಗಳ ವಾಹನಗಳು	105	0	0	0	0	0	0	0	0	0	0	0	0	105
ಒಟ್ಟು	2870	0	0	0	0	0	0	0	0	0	0	0	0	2870
ಇತರೆ ವಾಹನಗಳು	2342	0	0	0	0	0	0	0	8	12	6	12	16	2396
ಒಟ್ಟು ಸಾರಿಗೆ ವಾಹನಗಳು	21131	160	91	105	126	84	70	86	116	124	194	137	157	22581
ಒಟ್ಟು (ಸಾರಿಗೆ+ಸಾರಿಗೆತರ)	242718	1879	1561	1546	1414	1304	1293	1330	2372	1535	1699	2055	1850	262556

36 ರಾಯಚೂರು (KA-36)

ವಾಹನಗಳ ವಿವರ	31.03.2017	2017-18ರ ಅವಧಿಯಲ್ಲಿ ಹೊಸದಾಗಿ ನೋಂದಣಿಯಾದ ವರ್ಗಾವಾರು ವಾಹನಗಳ ವಿವರ												31.03.2018
		ಏಪ್ರಿಲ್ 2017	ಮೇ 2017	ಜೂನ್ 2017	ಜುಲೈ 2017	ಆಗಸ್ಟ್ 2017	ಸೆಪ್ಟೆಂಬರ್ 2017	ಅಕ್ಟೋಬರ್ 2017	ನವೆಂಬರ್ 2017	ಡಿಸೆಂಬರ್ 2017	ಜನವರಿ 2018	ಫೆಬ್ರವರಿ 2018	ಮಾರ್ಚ್ 2018	
ದ್ವಿಚಕ್ರ ವಾಹನಗಳು	237835	1754	1746	1754	1658	1721	1684	1758	3200	2669	2094	2028	2550	262451
ಕಾರುಗಳು	13980	131	121	112	121	132	134	123	122	100	121	93	147	15437
ಜೇಪುಗಳು	659	0	0	0	0	0	0	0	0	0	0	0	0	659
ಅಮ್ಮಿ ಬಸ್ಸುಗಳು	1342	1	2	2	1	2	1	1	0	1	1	1	4	1359
ಟ್ರಾಕ್ಟರ್‌ಗಳು	25612	81	75	71	68	62	59	24	215	110	184	170	157	26888
ಟ್ರೈಲರ್‌ಗಳು	10087	21	20	26	21	24	23	24	46	40	51	49	37	10469
ನಿರ್ಮಾಣ ಸಾಮಗ್ರಿ ವಾಹನಗಳು	25	0	0	0	0	0	0	0	0	0	0	0	2	27
ಇತರೆ ವಾಹನಗಳು	788	2	1	1	2	1	2	0	4	6	7	10	6	830
ಒಟ್ಟು ಸಾರಿಗೆಯ ವಾಹನಗಳು	290328	1990	1965	1966	1871	1942	1903	1930	3587	2926	2458	2351	2903	318120
ಸರಕು ವಾಹನಗಳು														
ಮಲ್ಟಿ ಅಕ್ಸೆಲ್ /ಆರ್ಟಿಕ್ಯುಲೇಟೆಡ್ ವಾಹನಗಳು	700	11	12	11	10	9	8	16	1	4	28	2	3	815
ಟ್ರಕ್ ಮತ್ತು ಲಾರಿಗಳು	2318	10	5	6	5	4	2	0	13	1	3	25	19	2411
ಒಟ್ಟು	3018	21	17	17	15	13	10	16	14	5	31	27	22	3226
ಲಘು ಸರಕು ವಾಹನಗಳು														
4 ಚಕ್ರಗಳ ವಾಹನಗಳು	3518	34	31	28	24	21	21	35	56	60	38	47	60	3973
3 ಚಕ್ರಗಳ ವಾಹನಗಳು	3054	7	6	4	3	2	2	11	8	8	16	12	16	3149
ಒಟ್ಟು	6572	41	37	32	27	23	23	46	64	68	54	59	76	7122
ಬಸ್ಸುಗಳು														
ಸ್ಟೇಜ್ ಕ್ಯಾರೇಜ್‌ಗಳು	426	3	2	1	2	1	2	0	9	13	26	6	31	522
ಒಪಂದ ವಾಹನಗಳು	4	0	0	0	0	0	0	0	0	0	0	0	0	4
ಖಾಸಗಿ ಸೇವಾ ವಾಹನಗಳು	133	0	0	0	0	0	0	1	0	0	0	0	0	134
ವಿದ್ಯಾ ಸಂಸ್ಥೆ ವಾಹನಗಳು	73	2	1	2	1	2	2	2	3	1	1	2	0	92
ಇತರೆ ಬಸ್ಸುಗಳು	161	0	0	0	0	0	0	0	0	0	2	1	0	164
ಒಟ್ಟು	797	5	3	3	3	3	4	3	12	14	29	9	31	916
ಟ್ರಾಕ್ಟರ್‌ಗಳು														
ಮೋಟಾರು ಕ್ಯಾಬ್	2193	12	11	10	6	5	4	15	13	6	11	13	35	2334
ಮ್ಯಾಕ್ಸಿ ಕ್ಯಾಬ್	1508	3	2	1	2	1	1	4	3	2	2	0	2	1531
ಇತರೆ ಕ್ಯಾಬ್‌ಗಳು	0	0	0	0	0	0	0	0	0	0	0	0	0	0
ಒಟ್ಟು	3701	15	13	11	8	6	5	19	16	8	13	13	37	3865
ಲಘು ಪ್ರಯಾಣಿಕರ ವಾಹನಗಳು														
ಆಟೋ ರಿಕ್ಷಾಗಳು	4947	34	31	24	21	20	19	21	21	25	26	29	44	5262
4 ರಿಂದ 6 ಆಸನಗಳ ವಾಹನಗಳು	316	0	0	0	0	0	0	0	0	0	1	0	0	317
ಒಟ್ಟು	5263	34	31	24	21	20	19	21	21	25	27	29	44	5579
ಇತರೆ ವಾಹನಗಳು	3481	8	4	3	2	1	1	1	3	1	3	1	8	3517
ಒಟ್ಟು ಸಾರಿಗೆ ವಾಹನಗಳು	22832	124	105	90	76	66	62	106	130	121	157	138	218	24225
ಒಟ್ಟು (ಸಾರಿಗೆ+ಸಾರಿಗೆಯವಿವರ)	313160	2114	2070	2056	1947	2008	1965	2036	3717	3047	2615	2489	3121	342345

37 ಕೊಪ್ಪಳ (KA-37)

ವಾಹನಗಳ ವಿವರ	31.03.2017	2017-18 ಅವಧಿಯಲ್ಲಿ ಹೊಸದಾಗಿ ನೋಂದಣಿಯಾದ ವರ್ಗಾವಾರು ವಾಹನಗಳ ವಿವರ												31.03.2018
		ಏಪ್ರಿಲ್ 2017	ಮೇ 2017	ಜೂನ್ 2017	ಜುಲೈ 2017	ಆಗಸ್ಟ್ 2017	ಸೆಪ್ಟೆಂಬರ್ 2017	ಅಕ್ಟೋಬರ್ 2017	ನವೆಂಬರ್ 2017	ಡಿಸೆಂಬರ್ 2017	ಜನವರಿ 2018	ಫೆಬ್ರವರಿ 2018	ಮಾರ್ಚ್ 2018	
ದ್ವಿಚಕ್ರ ವಾಹನಗಳು	158045	1754	1846	1824	1350	1199	1361	1267	1297	2343	1646	1441	1728	177101
ಕಾರುಗಳು	9027	92	84	74	90	84	85	76	81	71	97	77	81	10019
ಜೀಪುಗಳು	517	2	0	1	1	1	0	0	0	1	0	0	1	524
ಆಮ್ಮಿ ಬಸ್ಸುಗಳು	1501	1	6	5	0	6	1	2	3	1	8	2	1	1537
ಟ್ರಾಕ್ಟರ್‌ಗಳು	16317	121	77	101	134	70	46	54	64	126	93	95	79	17377
ಟ್ರೆಲರ್‌ಗಳು	8683	40	30	35	50	31	34	42	45	38	37	30	39	9134
ನಿರ್ಮಾಣ ಸಾಮಗ್ರಿ ವಾಹನಗಳು	378	6	10	4	5	9	7	5	4	7	1	18	9	463
ಇತರೆ ವಾಹನಗಳು	1906	4	25	8	18	110	8	34	24	15	7	1	5	2165
ಒಟ್ಟು ಸಾರಿಗೆಯ ವಾಹನಗಳು	196374	2020	2078	2052	1648	1510	1542	1480	1518	2602	1889	1664	1943	218320
ಸರಕು ವಾಹನಗಳು														
ಮಲ್ಟಿ ಆಕ್ಸಲ್/ಆರ್ಟಿಕ್ಯುಲೇಟೆಡ್ ವಾಹನಗಳು	413	7	1	2	4	21	4	11	7	1	4	6	7	488
ಟ್ರಕ್ ಮತ್ತು ಲಾರಿಗಳು	2184	2	3	1	4	6	2	5	3	1	6	4	5	2226
ಒಟ್ಟು	2597	9	4	3	8	27	6	16	10	2	10	10	12	2714
ಲಘು ಸರಕು ವಾಹನಗಳು														
4 ಚಕ್ರಗಳ ವಾಹನಗಳು	3763	21	33	31	26	37	29	32	28	42	56	43	48	4189
3 ಚಕ್ರಗಳ ವಾಹನಗಳು	2503	5	7	6	20	12	18	18	17	19	21	16	16	2678
ಒಟ್ಟು	6266	26	40	37	46	49	47	50	45	61	77	59	64	6867
ಬಸ್ಸುಗಳು														
ಸ್ಟೇಜ್ ಕ್ಯಾರೇಜ್‌ಗಳು	402	0	5	4	20	14	6	12	9	8	20	4	23	527
ಒಪ್ಪಂದ ವಾಹನಗಳು	0	0	0	0	0	0	0	0	0	0	0	0	0	0
ಖಾಸಗಿ ಸೇವಾ ವಾಹನಗಳು	72	0	1	2	0	0	0	0	0	0	0	0	0	75
ವಿದ್ಯಾ ಸಂಸ್ಥೆ ವಾಹನಗಳು	186	2	3	2	5	5	1	2	1	2	0	0	0	209
ಇತರೆ ಬಸ್ಸುಗಳು	31	0	0	0	0	0	0	0	0	0	0	0	0	31
ಒಟ್ಟು	691	0	9	8	25	19	7	14	10	10	20	4	23	840
ಟ್ರಾಕ್ಟರ್‌ಗಳು														
ಮೋಟಾರು ಕ್ಯಾಬ್	1663	12	21	15	14	12	12	11	10	8	10	8	13	1809
ಮ್ಯಾಕ್ಸಿ ಕ್ಯಾಬ್	781	0	1	2	2	2	3	4	4	1	1	0	2	803
ಇತರೆ ಕ್ಯಾಬ್‌ಗಳು	17	0	0	0	0	0	0	0	0	0	0	0	0	17
ಒಟ್ಟು	2461	12	22	17	16	14	15	15	14	9	11	8	15	2629
ಲಘು ಪ್ರಯಾಣಿಕರ ವಾಹನಗಳು														
ಆಟೋ ರಿಕ್ಸಾಗಳು	2779	15	11	10	20	21	12	15	13	5	13	11	6	2931
4 ರಿಂದ 6 ಆಸನಗಳ ವಾಹನಗಳು	180	0	0	0	0	0	0	0	0	0	0	0	0	180
ಒಟ್ಟು	2959	15	11	10	20	21	12	15	13	5	13	11	6	3111
ಇತರೆ ವಾಹನಗಳು	2142	3	0	0	1	0	0	1	2	0	3	1	0	2153
ಒಟ್ಟು ಸಾರಿಗೆ ವಾಹನಗಳು	17116	65	86	75	116	130	87	111	94	87	134	93	120	18314
ಒಟ್ಟು (ಸಾರಿಗೆ+ಸಾರಿಗೆಯ)	213490	2085	2164	2127	1764	1640	1629	1591	1612	2689	2023	1757	2063	236634

38 ಬೀದರ್ (KA-38)

ವಾಹನಗಳ ವಿವರ	31.03.2017	2017-18 ಅವಧಿಯಲ್ಲಿ ಹೊಸದಾಗಿ ನೋಂದಣಿಯಾದ ವರ್ಗಾವಾರು ವಾಹನಗಳ ವಿವರ											31.03.2018	
		ಏಪ್ರಿಲ್ 2017	ಮೇ 2017	ಜೂನ್ 2017	ಜುಲೈ 2017	ಆಗಸ್ಟ್ 2017	ಸೆಪ್ಟೆಂಬರ್ 2017	ಅಕ್ಟೋಬರ್ 2017	ನವೆಂಬರ್ 2017	ಡಿಸೆಂಬರ್ 2017	ಜನವರಿ 2018	ಫೆಬ್ರವರಿ 2018		ಮಾರ್ಚ್ 2018
ದ್ವಿಚಕ್ರ ವಾಹನಗಳು	68326	748	741	756	721	712	725	821	768	712	812	824	815	77481
ಕಾರುಗಳು	3296	79	75	71	69	72	62	74	68	69	72	75	69	4151
ಜೀಪುಗಳು	218	0	0	0	0	0	0	0	0	0	0	0	0	218
ಆಮ್ನಿ ಬಸ್ಸುಗಳು	623	0	0	0	0	0	0	0	0	0	0	0	0	623
ಟ್ರಾಕ್ಟರ್‌ಗಳು	2422	12	11	10	8	11	12	11	10	8	7	6	11	2539
ಟ್ರೈಲರ್‌ಗಳು	2191	11	10	9	7	12	11	13	12	11	10	12	9	2318
ನಿರ್ಮಾಣ ಸಾಮಗ್ರಿ ವಾಹನಗಳು	25	3	2	2	2	1	2	1	2	2	1	1	2	46
ಇತರೆ ವಾಹನಗಳು	194	2	0	0	0	0	0	0	0	0	0	0	0	196
ಒಟ್ಟು ಸಾರಿಗೆಯ ವಾಹನಗಳು	77295	855	839	848	807	808	812	920	860	802	902	918	906	87572
ಸರಕು ವಾಹನಗಳು														
ಮಲ್ಟಿ ಆಕ್ಸೆಲ್/ಆರ್ಟಿಕ್ಯುಲೇಟಿಡ್ ವಾಹನಗಳು	278	0	0	0	0	0	0	0	0	0	0	0	0	278
ಟ್ರಕ್ ಮತ್ತು ಲಾರಿಗಳು	2730	8	7	6	5	4	3	2	2	1	1	2	1	2772
ಒಟ್ಟು	3008	8	7	6	5	4	3	2	2	1	1	2	1	3050
ಲಘು ಸರಕು ವಾಹನಗಳು														
4 ಚಕ್ರಗಳ ವಾಹನಗಳು	1718	11	12	11	10	12	11	13	12	11	10	11	9	1851
3 ಚಕ್ರಗಳ ವಾಹನಗಳು	1349	7	6	5	4	3	2	1	3	2	2	2	1	1387
ಒಟ್ಟು	3067	18	18	16	14	15	13	14	15	13	12	13	10	3238
ಬಸ್ಸುಗಳು														
ಸ್ಟೇಜ್ ಕ್ಯಾಬ್‌ಗಳು	464	0	0	0	0	0	0	0	0	0	0	0	0	464
ಒಪ್ಪಂದ ವಾಹನಗಳು	54	0	0	0	0	0	0	0	0	0	0	0	0	54
ಖಾಸಗಿ ಸೇವಾ ವಾಹನಗಳು	41	0	0	0	0	0	0	0	0	0	0	0	0	41
ವಿದ್ಯಾ ಸಂಸ್ಥೆ ವಾಹನಗಳು	86	3	2	3	2	1	3	2	1	0	2	1	2	108
ಇತರೆ ಬಸ್ಸುಗಳು	24	2	1	1	0	0	0	0	0	1	0	0	0	29
ಒಟ್ಟು	666	5	3	4	2	1	3	2	1	0	2	1	2	692
ಟ್ರಾಕ್ಟರ್‌ಗಳು														
ಮೋಟಾರು ಕ್ಯಾಬ್	626	9	8	7	6	5	4	3	2	1	2	1	1	675
ಮ್ಯಾಕ್ಸಿ ಕ್ಯಾಬ್	599	6	6	6	4	1	1	2	1	2	1	2	1	632
ಇತರೆ ಕ್ಯಾಬ್‌ಗಳು	40	0	0	0	0	0	0	0	0	0	0	0	0	40
ಒಟ್ಟು	1265	15	14	13	10	6	5	5	3	3	3	3	2	1347
ಲಘು ಪ್ರಯಾಣಿಕರ ವಾಹನಗಳು														
ಆಟೋ ರಿಕ್ಸಾಗಳು	2748	33	31	30	24	28	27	21	24	16	21	23	21	3047
4 ರಿಂದ 6 ಆಸನಗಳ ವಾಹನಗಳು	55	0	0	0	0	0	0	0	0	0	0	0	0	55
ಒಟ್ಟು	2803	33	31	30	24	28	27	21	24	16	21	23	21	3102
ಇತರೆ ವಾಹನಗಳು	720	0	0	0	0	0	0	0	0	0	0	0	0	720
ಒಟ್ಟು ಸಾರಿಗೆ ವಾಹನಗಳು	11529	79	73	69	55	54	51	44	45	33	39	42	36	12149
ಒಟ್ಟು (ಸಾರಿಗೆ+ಸಾರಿಗೆಯವಿವರ)	88824	934	912	917	862	862	863	964	905	835	941	960	942	99721

39 ಭಾಲ್ಕಿ (KA-39)

ವಾಹನಗಳ ವಿವರ	31.03.2017	2017-18 ಅವಧಿಯಲ್ಲಿ ಹೊಸದಾಗಿ ನೋಂದಣಿಯಾದ ವರ್ಗಾವಾರು ವಾಹನಗಳ ವಿವರ											31.03.2018	
		ಏಪ್ರಿಲ್ 2017	ಮೇ 2017	ಜೂನ್ 2017	ಜುಲೈ 2017	ಆಗಸ್ಟ್ 2017	ಸೆಪ್ಟೆಂಬರ್ 2017	ಅಕ್ಟೋಬರ್ 2017	ನವೆಂಬರ್ 2017	ಡಿಸೆಂಬರ್ 2017	ಜನವರಿ 2018	ಫೆಬ್ರವರಿ 2018		ಮಾರ್ಚ್ 2018
ದ್ವಿಚಕ್ರ ವಾಹನಗಳು	49188	215	214	213	231	221	232	177	231	214	224	212	439	52011
ಕಾರುಗಳು	2050	9	8	7	5	9	8	21	20	14	12	11	17	2191
ಜೀಪುಗಳು	157	0	0	0	0	0	0	0	0	0	0	0	0	157
ಆಮ್ಮಿ ಬಸ್ಸುಗಳು	404	0	0	0	0	0	0	0	0	0	0	0	0	404
ಟ್ರಾಕ್ಟರ್‌ಗಳು	2031	9	7	6	4	3	5	8	7	17	12	9	36	2154
ಟ್ರಿಲರ್‌ಗಳು	1535	5	4	5	3	2	4	0	3	6	8	7	10	1592
ನಿರ್ಮಾಣ ಸಾಮಗ್ರಿ ವಾಹನಗಳು	0	0	0	0	0	0	0	0	0	0	0	0	0	0
ಇತರೆ ವಾಹನಗಳು	32	1	2	1	2	1	3	0	2	1	1	2	0	48
ಒಟ್ಟು ಸಾರಿಗೆಯ ವಾಹನಗಳು	55397	239	235	232	245	236	252	206	263	252	257	241	502	58557
ಸರಕು ವಾಹನಗಳು														
ಮಲ್ಟಿ ಆಕ್ಸಲ್/ಆರ್ಟಿಕ್ಯುಲೇಟಿಡ್ ವಾಹನಗಳು	114	1	1	1	1	1	1	1	2	3	2	2	1	131
ಟ್ರಕ್ ಮತ್ತು ಲಾರಿಗಳು	1064	4	3	2	1	0	0	1	1	3	1	1	11	1092
ಒಟ್ಟು	1178	5	4	3	2	1	1	2	3	6	3	3	12	1223
ಲಘು ಸರಕು ವಾಹನಗಳು														
4 ಚಕ್ರಗಳ ವಾಹನಗಳು	1138	1	2	2	2	3	2	4	3	8	7	6	5	1183
3 ಚಕ್ರಗಳ ವಾಹನಗಳು	533	1	1	2	1	1	1	3	1	4	3	2	7	560
ಒಟ್ಟು	1671	2	3	4	3	4	3	7	4	12	10	8	12	1743
ಬಸ್ಸುಗಳು														
ಸ್ಟೇಜ್ ಕ್ಯಾರೇಜ್‌ಗಳು	7	0	0	0	0	0	0	0	0	0	0	0	0	7
ಒಪ್ಪಂದ ವಾಹನಗಳು	38	0	0	0	0	0	0	0	0	0	0	0	0	38
ಖಾಸಗಿ ಸೇವಾ ವಾಹನಗಳು	31	0	0	0	0	0	0	0	0	0	0	0	0	31
ವಿದ್ಯಾ ಸಂಸ್ಥೆ ವಾಹನಗಳು	79	0	0	0	0	0	0	2	0	0	0	0	1	82
ಇತರೆ ಬಸ್ಸುಗಳು	6	0	0	0	0	0	0	0	0	0	0	0	0	6
ಒಟ್ಟು	161	0	0	0	0	0	0	2	0	0	0	0	1	164
ಟ್ರಾಕ್ಟರ್‌ಗಳು														
ಮೋಟಾರು ಕ್ಯಾಬ್	541	1	2	1	1	2	1	5	2	5	3	4	0	568
ಮ್ಯಾಕ್ಸಿ ಕ್ಯಾಬ್	454	1	1	2	1	1	2	0	1	0	2	1	1	467
ಇತರೆ ಕ್ಯಾಬ್‌ಗಳು	12	0	0	0	0	0	0	0	0	0	0	0	1	13
ಒಟ್ಟು	1007	2	3	3	2	3	3	5	3	5	5	5	2	1048
ಲಘು ಪ್ರಯಾಣಿಕರ ವಾಹನಗಳು														
ಆಟೋ ರಿಕ್ಸಾಗಳು	1069	1	1	1	2	1	2	1	2	1	1	2	2	1086
4 ರಿಂದ 6 ಆಸನಗಳ ವಾಹನಗಳು	41	0	0	0	0	0	0	0	0	0	0	0	0	41
ಒಟ್ಟು	1110	1	1	1	2	1	2	1	2	1	1	2	2	1127
ಇತರೆ ವಾಹನಗಳು	635	0	1	1	0	0	1	1	0	16	1	1	1	658
ಒಟ್ಟು ಸಾರಿಗೆ ವಾಹನಗಳು	5762	10	12	12	9	9	10	18	12	40	20	19	30	5963
ಒಟ್ಟು (ಸಾರಿಗೆ+ಸಾರಿಗೆಯವಾಹನ)	61159	249	247	244	254	245	262	224	275	292	277	260	532	64520

40 ಚಿಕ್ಕಬಳ್ಳಾಪುರ (KA-40)

ವಾಹನಗಳ ವಿವರ	31.03.2017	2017-18 ಅವಧಿಯಲ್ಲಿ ಹೊಸದಾಗಿ ನೋಂದಣಿಯಾದ ವರ್ಗಾವಾರು ವಾಹನಗಳ ವಿವರ											31.03.2018	
		ಏಪ್ರಿಲ್ 2017	ಮೇ 2017	ಜೂನ್ 2017	ಜುಲೈ 2017	ಆಗಸ್ಟ್ 2017	ಸೆಪ್ಟೆಂಬರ್ 2017	ಅಕ್ಟೋಬರ್ 2017	ನವೆಂಬರ್ 2017	ಡಿಸೆಂಬರ್ 2017	ಜನವರಿ 2018	ಫೆಬ್ರವರಿ 2018		ಮಾರ್ಚ್ 2018
ದ್ವಿಚಕ್ರ ವಾಹನಗಳು	137784	1245	1375	1545	1452	1343	1262	1320	1602	1208	1094	1210	1750	154190
ಕಾರುಗಳು	8109	70	79	86	54	77	95	89	82	41	74	69	105	9030
ಜೀಪುಗಳು	141	0	0	1	0	0	0	0	0	0	0	0	0	142
ಆಮ್ನಿ ಬಸ್ಸುಗಳು	1691	24	18	20	17	24	18	32	26	11	27	31	20	1959
ಟ್ರಾಕ್ಟರ್‌ಗಳು	11411	41	76	70	49	51	39	73	58	49	52	42	60	12071
ಟ್ರೈಲರ್‌ಗಳು	6859	24	29	25	19	19	14	20	30	18	26	31	33	7147
ನಿರ್ಮಾಣ ಸಾಮಗ್ರಿ ವಾಹನಗಳು	237	0	0	0	0	0	0	0	0	0	0	0	0	237
ಇತರೆ ವಾಹನಗಳು	1384	5	4	12	10	4	7	4	3	6	4	2	8	1453
ಒಟ್ಟು ಸಾರಿಗೆಯ ವಾಹನಗಳು	167616	1409	1581	1759	1601	1518	1435	1538	1801	1333	1277	1385	1976	186229
ಸರಕು ವಾಹನಗಳು														
ಮಲ್ಟಿ ಆಕ್ಸಲ್/ಆರ್ಟಿಕ್ಯುಲೇಟೆಡ್ ವಾಹನಗಳು	793	8	11	8	8	8	4	2	4	4	4	3	23	880
ಟ್ರಕ್ ಮತ್ತು ಲಾರಿಗಳು	2642	2	1	0	2	0	6	1	7	16	2	5	6	2690
ಒಟ್ಟು	3435	10	12	8	10	8	10	3	11	20	6	8	29	3570
ಲಘು ಸರಕು ವಾಹನಗಳು														
4 ಚಕ್ರಗಳ ವಾಹನಗಳು	3349	35	25	29	21	15	46	64	56	34	46	37	53	3810
3 ಚಕ್ರಗಳ ವಾಹನಗಳು	636	3	6	5	7	8	8	6	5	1	6	4	11	706
ಒಟ್ಟು	3985	38	31	34	28	23	54	70	61	35	52	41	64	4516
ಬಸ್ಸುಗಳು														
ಸ್ಟೇಜ್ ಕ್ಯಾರೇಜ್‌ಗಳು	775	0	2	2	0	0	0	0	1	0	0	0	0	780
ಒಪಂದ ವಾಹನಗಳು	47	0	0	0	0	0	0	0	0	0	0	0	0	47
ಖಾಸಗಿ ಸೇವಾ ವಾಹನಗಳು	19	0	0	0	0	0	0	0	0	0	0	0	0	19
ವಿದ್ಯಾ ಸಂಸ್ಥೆ ವಾಹನಗಳು	366	3	1	16	6	5	4	3	2	8	1	2	3	420
ಇತರೆ ಬಸ್ಸುಗಳು	207	4	4	2	2	14	6	12	29	23	15	11	19	348
ಒಟ್ಟು	1414	7	7	20	8	19	10	15	32	31	16	13	22	1614
ಟ್ರಾಕ್ಟರ್‌ಗಳು														
ಮೋಟಾರು ಕ್ಯಾಬ್	1730	20	32	17	10	20	23	18	13	19	24	12	22	1960
ಮ್ಯಾಕ್ಸಿ ಕ್ಯಾಬ್	819	3	1	4	1	2	1	1	1	0	4	3	5	845
ಇತರೆ ಕ್ಯಾಬ್‌ಗಳು	9	0	0	0	0	0	0	0	0	0	0	0	0	9
ಒಟ್ಟು	2558	23	33	21	11	22	24	19	14	19	28	15	27	2814
ಲಘು ಪ್ರಯಾಣಿಕರ ವಾಹನಗಳು														
ಆಟೋ ರಿಕ್ಸಾಗಳು	3840	25	31	35	15	38	25	2	20	16	16	11	0	4074
4 ರಿಂದ 6 ಆಸನಗಳ ವಾಹನಗಳು	416	0	0	4	0	1	4	0	1	0	0	0	19	445
ಒಟ್ಟು	4256	25	31	39	15	39	29	2	21	16	16	11	19	4519
ಇತರೆ ವಾಹನಗಳು	1285	2	0	4	13	0	0	2	0	2	8	7	0	1323
ಒಟ್ಟು ಸಾರಿಗೆ ವಾಹನಗಳು	16933	105	114	126	85	111	127	111	139	123	126	95	161	18356
ಒಟ್ಟು (ಸಾರಿಗೆ+ಸಾರಿಗೆಯ)	184549	1514	1695	1885	1686	1629	1562	1649	1940	1456	1403	1480	2137	204585

41 ಜ್ಞಾನಭಾರತಿ (KA-41)

ವಾಹನಗಳ ವಿವರ	31.03.2017	2017-18ರ ಅವಧಿಯಲ್ಲಿ ಹೊಸದಾಗಿ ನೋಂದಣಿಯಾದ ವರ್ಗಾವಾರು ವಾಹನಗಳ ವಿವರ												31.03.2018
		ಏಪ್ರಿಲ್ 2017	ಮೇ 2017	ಜೂನ್ 2017	ಜುಲೈ 2017	ಆಗಸ್ಟ್ 2017	ಸೆಪ್ಟೆಂಬರ್ 2017	ಅಕ್ಟೋಬರ್ 2017	ನವೆಂಬರ್ 2017	ಡಿಸೆಂಬರ್ 2017	ಜನವರಿ 2018	ಫೆಬ್ರವರಿ 2018	ಮಾರ್ಚ್ 2018	
ದ್ವಿಚಕ್ರ ವಾಹನಗಳು	223808	1978	1875	5110	1772	2749	1900	2154	1727	637	1454	1321	1213	247698
ಕಾರುಗಳು	54040	431	419	643	417	547	550	621	356	200	421	425	412	59482
ಜೇಪುಗಳು	123	0	0	0	0	31	0	0	0	0	0	0	0	154
ಆಮ್ನಿ ಬಸ್ಸುಗಳು	2559	24	18	26	18	0	28	25	11	7	21	15	14	2766
ಟ್ರಾಕ್ಟರ್‌ಗಳು	861	2	3	2	1	3	1	1	3	1	2	1	1	882
ಟ್ರೈಲರ್‌ಗಳು	759	1	1	3	0	3	2	1	3	0	1	2	3	779
ನಿರ್ಮಾಣ ಸಾಮಗ್ರಿ ವಾಹನಗಳು	177	0	0	0	0	0	0	0	0	0	0	0	0	177
ಇತರ ವಾಹನಗಳು	918	0	0	0	0	0	0	0	0	0	0	0	0	918
ಒಟ್ಟು ಸಾರಿಗೆಯ ವಾಹನಗಳು	283245	2436	2316	5784	2208	3333	2481	2802	2100	845	1899	1764	1643	312856
ಸರಕು ವಾಹನಗಳು														
ಮಲ್ಟಿ ಆಕ್ಸೆಲ್/ಆರ್ಟಿಕ್ಯುಲೇಟಿಡ್ ವಾಹನಗಳು	674	0	0	0	5	9	7	8	13	3	6	5	7	737
ಟ್ರಕ್ ಮತ್ತು ಲಾರಿಗಳು	3662	15	12	17	17	14	12	11	10	5	10	11	9	3805
ಒಟ್ಟು	4336	15	12	17	22	23	19	19	23	8	16	16	16	4542
ಲಘು ಸರಕು ವಾಹನಗಳು														
4 ಚಕ್ರಗಳ ವಾಹನಗಳು	3521	41	45	31	24	38	29	27	44	50	32	35	24	3941
3 ಚಕ್ರಗಳ ವಾಹನಗಳು	3926	54	41	27	38	47	33	32	39	18	21	24	21	4321
ಒಟ್ಟು	7447	95	86	58	62	85	62	59	83	68	53	59	45	8262
ಬಸ್ಸುಗಳು														
ಸ್ಟೇಜ್ ಕ್ಯಾರೇಜ್‌ಗಳು	196	0	0	0	0	0	0	0	0	0	0	0	0	196
ಒಪ್ಪಂದ ವಾಹನಗಳು	3	0	0	0	0	0	0	0	0	0	0	0	0	3
ಖಾಸಗಿ ಸೇವಾ ವಾಹನಗಳು	99	0	0	0	0	0	0	0	0	0	0	0	0	99
ವಿದ್ಯಾ ಸಂಸ್ಥೆ ವಾಹನಗಳು	623	1	2	36	13	2	3	10	1	4	2	3	2	702
ಇತರ ಬಸ್ಸುಗಳು	71	0	0	0	0	0	0	0	0	1	0	0	0	72
ಒಟ್ಟು	992	1	2	36	13	2	3	10	1	5	2	3	2	1072
ಟ್ಯಾಕ್ಸಿಗಳು														
ಮೋಟಾರು ಕ್ಯಾಬ್	9752	88	79	51	37	68	45	52	44	27	41	45	31	10360
ಮ್ಯಾಕ್ಸಿ ಕ್ಯಾಬ್	2683	15	16	7	6	17	13	14	14	2	11	12	11	2821
ಇತರ ಕ್ಯಾಬ್‌ಗಳು	569	0	0	0	0	0	0	0	0	0	0	0	0	569
ಒಟ್ಟು	13004	103	95	58	43	85	58	66	58	29	52	57	42	13750
ಲಘು ಪ್ರಯಾಣಿಕರ ವಾಹನಗಳು														
ಆಟೋ ರಿಕ್ಷಾಗಳು	11470	24	27	18	22	44	29	31	46	12	11	10	21	11765
4 ರಿಂದ 6 ಆಸನಗಳ ವಾಹನಗಳು	57	0	0	0	0	0	0	0	0	2	0	0	0	59
ಒಟ್ಟು	11527	24	27	18	22	44	29	31	46	14	11	10	21	11824
ಇತರ ವಾಹನಗಳು	1069	8	7	3	17	17	4	3	6	0	3	2	3	1142
ಒಟ್ಟು ಸಾರಿಗೆ ವಾಹನಗಳು	38375	246	229	190	179	256	175	188	217	124	137	147	129	40592
ಒಟ್ಟು (ಸಾರಿಗೆ+ಸಾರಿಗೆಯವಿವರ)	321620	2682	2545	5974	2387	3589	2656	2990	2317	969	2036	1911	1772	353448

42 ರಾಮನಗರ (KA-42)

ವಾಹನಗಳ ವಿವರ	31.03.2017	2017-18ರ ಅವಧಿಯಲ್ಲಿ ಹೊಸದಾಗಿ ನೋಂದಣಿಯಾದ ವರ್ಗಾವಾರು ವಾಹನಗಳ ವಿವರ											31.03.2018	
		ಏಪ್ರಿಲ್ 2017	ಮೇ 2017	ಜೂನ್ 2017	ಜುಲೈ 2017	ಆಗಸ್ಟ್ 2017	ಸೆಪ್ಟೆಂಬರ್ 2017	ಅಕ್ಟೋಬರ್ 2017	ನವೆಂಬರ್ 2017	ಡಿಸೆಂಬರ್ 2017	ಜನವರಿ 2018	ಫೆಬ್ರವರಿ 2018		ಮಾರ್ಚ್ 2018
ದ್ವಿಚಕ್ರ ವಾಹನಗಳು	239767	809	1101	1258	1020	1200	1129	1491	1278	770	889	1311	957	252980
ಕಾರುಗಳು	28085	106	65	152	99	127	130	177	140	47	207	138	121	29594
ಜೀಪುಗಳು	503	0	0	0	0	0	0	0	0	0	0	0	0	503
ಆಮ್ಮಿ ಬಸ್ಸುಗಳು	1417	0	0	0	0	0	0	0	0	0	0	0	0	1417
ಟ್ರಾಕ್ಟರ್‌ಗಳು	11407	28	55	49	36	18	34	34	36	22	15	18	15	11767
ಟ್ರೈಲರ್‌ಗಳು	3379	26	19	22	25	16	22	22	30	10	14	15	12	3612
ನಿರ್ಮಾಣ ಸಾಮಗ್ರಿ ವಾಹನಗಳು	230	0	0	0	0	0	0	0	0	0	0	0	0	230
ಇತರೆ ವಾಹನಗಳು	2883	2	5	8	17	9	4	4	4	0	0	0	0	2936
ಒಟ್ಟು ಸಾರಿಗೆಯ ವಾಹನಗಳು	287671	971	1245	1489	1197	1370	1319	1728	1488	849	1125	1482	1105	303039
ಸರಕು ವಾಹನಗಳು														
ಮಲ್ಟಿ ಆಕ್ಸಲ್/ಆರ್ಟಿಕುಲೇಟೆಡ್ ವಾಹನಗಳು	1462	3	2	0	0	0	9	1	0	3	13	4	8	1505
ಟ್ರಕ್ ಮತ್ತು ಲಾರಿಗಳು	4597	7	2	1	2	2	3	18	5	7	3	1	2	4650
ಒಟ್ಟು	6059	10	4	1	2	2	12	19	5	10	16	5	10	6155
ಲಘು ಸರಕು ವಾಹನಗಳು														
4 ಚಕ್ರಗಳ ವಾಹನಗಳು	6516	13	12	30	23	24	33	26	26	11	36	45	32	6827
3 ಚಕ್ರಗಳ ವಾಹನಗಳು	5188	6	11	10	7	10	11	6	0	9	11	8	7	5284
ಒಟ್ಟು	11704	19	23	40	30	34	44	32	26	20	47	53	39	12111
ಬಸ್ಸುಗಳು														
ಸ್ಟೇಜ್ ಕ್ಯಾರೇಜ್‌ಗಳು	1465	0	0	0	0	0	0	0	0	0	2	0	0	1467
ಒಪ್ಪಂದ ವಾಹನಗಳು	110	0	0	0	0	0	2	0	0	0	0	0	0	112
ಖಾಸಗಿ ಸೇವಾ ವಾಹನಗಳು	365	0	0	0	0	0	0	13	39	0	0	2	1	420
ವಿದ್ಯಾ ಸಂಸ್ಥೆ ವಾಹನಗಳು	1814	5	3	14	9	2	0	0	0	1	2	0	0	1850
ಇತರೆ ಬಸ್ಸುಗಳು	844	0	0	0	0	0	0	0	0	0	0	0	0	844
ಒಟ್ಟು	4598	5	3	14	9	2	2	13	39	1	4	2	1	4693
ಟ್ರಾಕ್ಟಿಗಳು														
ಮೋಟಾರು ಕ್ಯಾಬ್	8367	19	26	22	8	29	16	0	17	30	51	49	47	8681
ಮ್ಯಾಕ್ಸಿ ಕ್ಯಾಬ್	3216	2	0	0	1	1	2	19	1	0	1	0	0	3243
ಇತರೆ ಕ್ಯಾಬ್‌ಗಳು	650	0	0	0	0	0	0	0	0	0	0	0	0	650
ಒಟ್ಟು	12233	21	26	22	9	30	18	19	18	30	52	49	47	12574
ಲಘು ಪ್ರಯಾಣಿಕರ ವಾಹನಗಳು														
ಆಟೋ ರಿಕ್ಸಾಗಳು	7844	12	3	21	12	13	9	0	15	3	12	20	15	7979
4 ರಿಂದ 6 ಆಸನಗಳ ವಾಹನಗಳು	312	0	0	0	0	0	0	0	0	0	0	0	0	312
ಒಟ್ಟು	8156	12	3	21	12	13	9	0	15	3	12	20	15	8291
ಇತರೆ ವಾಹನಗಳು	2286	0	0	0	0	0	0	0	0	2	0	1	2	2291
ಒಟ್ಟು ಸಾರಿಗೆ ವಾಹನಗಳು	45036	67	59	98	62	81	85	83	103	66	131	130	114	46115
ಒಟ್ಟು (ಸಾರಿಗೆ+ಸಾರಿಗೆಯ)	332707	1038	1304	1587	1259	1451	1404	1811	1591	915	1256	1612	1219	349154

43 ದೇವನಹಳ್ಳಿ (KA-43)

ವಾಹನಗಳ ವಿವರ	31.03.2017	2017-18 ಅವಧಿಯಲ್ಲಿ ಹೊಸದಾಗಿ ನೋಂದಣಿಯಾದ ವರ್ಗಾವಾರು ವಾಹನಗಳ ವಿವರ											31.03.2017	
		ಏಪ್ರಿಲ್ 2017	ಮೇ 2017	ಜೂನ್ 2017	ಜುಲೈ 2017	ಆಗಸ್ಟ್ 2017	ಸೆಪ್ಟೆಂಬರ್ 2017	ಅಕ್ಟೋಬರ್ 2017	ನವೆಂಬರ್ 2017	ಡಿಸೆಂಬರ್ 2017	ಜನವರಿ 2018	ಫೆಬ್ರವರಿ 2018		ಮಾರ್ಚ್ 2018
ದ್ವಿಚಕ್ರ ವಾಹನಗಳು	141191	890	880	874	854	942	846	823	812	805	821	832	806	151376
ಕಾರುಗಳು	20281	69	71	64	72	78	69	79	64	74	64	72	68	21125
ಜೀಪುಗಳು	184	0	0	0	0	0	0	0	0	0	0	0	0	184
ಆಮ್ನಿ ಬಸ್ಸುಗಳು	501	0	0	0	0	0	0	0	0	0	0	0	0	501
ಟ್ರಾಕ್ಟರ್‌ಗಳು	5160	7	9	8	4	3	2	2	1	3	2	1	2	5204
ಟ್ರೈಲರ್‌ಗಳು	3927	6	5	4	2	1	1	1	0	1	1	2	1	3952
ನಿರ್ಮಾಣ ಸಾಮಗ್ರಿ ವಾಹನಗಳು	182	0	0	0	0	0	0	0	0	0	0	0	0	182
ಇತರೆ ವಾಹನಗಳು	698	0	0	0	0	0	0	0	0	0	0	0	0	698
ಒಟ್ಟು ಸಾರಿಗೆಯ ವಾಹನಗಳು	172124	972	965	950	932	1024	918	905	877	883	888	907	877	183222
ಸರಕು ವಾಹನಗಳು	0													0
ಮಲ್ಟಿ ಆಕ್ಸಲ್/ಆರ್ಟಿಕ್ಯುಲೇಟಿಡ್ ವಾಹನಗಳು	573	4	5	4	3	2	5	4	5	3	2	1	2	613
ಟ್ರಕ್ ಮತ್ತು ಲಾರಿಗಳು	2856	2	1	1	1	2	3	2	1	1	1	2	1	2874
ಒಟ್ಟು	3429	6	6	5	4	4	8	6	6	4	3	3	3	3487
ಲಘು ಸರಕು ವಾಹನಗಳು	0													0
4 ಚಕ್ರಗಳ ವಾಹನಗಳು	3463	25	23	21	20	26	24	23	22	24	21	17	21	3730
3 ಚಕ್ರಗಳ ವಾಹನಗಳು	446	4	3	2	1	2	2	1	1	2	1	2	2	469
ಒಟ್ಟು	3909	29	26	23	21	28	26	24	23	26	22	19	23	4199
ಬಸ್ಸುಗಳು	0													0
ಸ್ಟೇಜ್ ಕ್ಯಾರೇಜ್‌ಗಳು	37	0	0	0	0	0	0	0	0	0	0	0	0	37
ಒಪ್ಪಂದ ವಾಹನಗಳು	89	0	0	0	0	0	0	0	0	0	0	0	0	89
ಖಾಸಗಿ ಸೇವಾ ವಾಹನಗಳು	247	1	2	1	2	1	2	1	2	1	2	1	2	265
ವಿದ್ಯಾ ಸಂಸ್ಥೆ ವಾಹನಗಳು	309	0	0	0	0	0	0	0	0	0	0	0	0	309
ಇತರೆ ಬಸ್ಸುಗಳು	15	0	0	0	0	0	0	0	0	0	0	0	0	15
ಒಟ್ಟು	697	1	2	1	2	1	2	1	2	1	2	1	2	715
ಟ್ಯಾಕ್ಸಿಗಳು	0													0
ಮೋಟಾರು ಕ್ಯಾಬ್	287	4	3	2	1	1	1	2	1	2	1	2	1	308
ಮ್ಯಾಕ್ಸಿ ಕ್ಯಾಬ್	313	0	0	0	0	0	0	0	0	0	0	0	0	313
ಇತರೆ ಕ್ಯಾಬ್‌ಗಳು	137	0	0	0	0	0	0	0	0	0	0	0	0	137
ಒಟ್ಟು	737	4	3	2	1	1	1	2	1	2	1	2	1	758
ಲಘು ಪ್ರಯಾಣಿಕರ ವಾಹನಗಳು	0													0
ಆಟೋ ರಿಕ್ಸಾಗಳು	1471	11	13	12	11	13	16	14	13	12	11	10	12	1619
4 ರಿಂದ 6 ಆಸನಗಳ ವಾಹನಗಳು	337	0	0	0	0	0	0	0	0	0	0	0	0	337
ಒಟ್ಟು	1808	11	13	12	11	13	16	14	13	12	11	10	12	1956
ಇತರೆ ವಾಹನಗಳು	2524	2	1	1	1	2	1	1	2	1	1	1	1	2539
ಒಟ್ಟು ಸಾರಿಗೆ ವಾಹನಗಳು	13104	53	51	44	40	49	54	48	47	46	40	36	42	13654
ಒಟ್ಟು (ಸಾರಿಗೆ+ಸಾರಿಗೆಯ)	185228	1025	1016	994	972	1073	972	953	924	929	928	943	919	196876

44 ತಿಪಟೂರು (KA-44)

ವಾಹನಗಳ ವಿವರ	31.03.2017	2017-18ರ ಅವಧಿಯಲ್ಲಿ ಹೊಸದಾಗಿ ನೋಂದಣಿಯಾದ ವರ್ಗಾವಾರು ವಾಹನಗಳ ವಿವರ												31.03.2018
		ಏಪ್ರಿಲ್ 2017	ಮೇ 2017	ಜೂನ್ 2017	ಜುಲೈ 2017	ಆಗಸ್ಟ್ 2017	ಸೆಪ್ಟೆಂಬರ್ 2017	ಅಕ್ಟೋಬರ್ 2017	ನವೆಂಬರ್ 2017	ಡಿಸೆಂಬರ್ 2017	ಜನವರಿ 2018	ಫೆಬ್ರವರಿ 2018	ಮಾರ್ಚ್ 2018	
ದ್ವಿಚಕ್ರ ವಾಹನಗಳು	126698	923	751	846	711	821	996	882	1024	680	882	921	996	137131
ಕಾರುಗಳು	8879	55	43	53	46	52	62	59	54	34	46	51	82	9516
ಜೀಪುಗಳು	16	0	0	0	0	0	0	0	0	0	0	0	0	16
ಆಮ್ನಿ ಬಸ್ಸುಗಳು	400	0	0	0	0	0	0	0	0	0	0	0	0	400
ಟ್ರಾಕ್ಟರ್‌ಗಳು	10380	33	53	43	45	42	92	32	42	54	44	34	70	10964
ಟ್ರೆಕ್ಟರ್‌ಗಳು	7157	22	42	33	27	31	62	19	18	32	24	25	40	7532
ನಿರ್ಮಾಣ ಸಾಮಗ್ರಿ ವಾಹನಗಳು	224	0	0	0	0	0	0	0	0	0	0	0	0	224
ಇತರೆ ವಾಹನಗಳು	1023	4	2	1	0	0	2	0	0	2	3	2	6	1045
ಒಟ್ಟು ಸಾರಿಗೆಯ ವಾಹನಗಳು	154777	1037	891	976	829	946	1214	992	1138	802	999	1033	1194	166828
ಸರಕು ವಾಹನಗಳು														
ಮಲ್ಟಿ ಆಕ್ಸಲ್ /ಆರ್ಟಿಕ್ಯುಲೇಟೆಡ್ ವಾಹನಗಳು	258	5	2	0	1	1	0	1	6	0	1	6	0	281
ಟ್ರಕ್ ಮತ್ತು ಲಾರಿಗಳು	757	1	0	1	2	1	2	1	2	4	5	3	4	783
ಒಟ್ಟು	1015	6	2	1	3	0	2	2	8	4	6	9	4	1062
ಲಘು ಸರಕು ವಾಹನಗಳು														
4 ಚಕ್ರಗಳ ವಾಹನಗಳು	2319	13	18	17	8	7	19	19	23	15	13	18	21	2510
3 ಚಕ್ರಗಳ ವಾಹನಗಳು	1629	7	10	6	5	4	3	8	13	7	16	14	8	1730
ಒಟ್ಟು	3964	20	28	23	13	11	22	27	36	22	29	32	29	4256
ಬಸ್ಸುಗಳು														
ಸ್ಟೇಜ್ ಕ್ಯಾಬ್‌ಗಳು	1	0	0	0	0	0	0	0	0	0	0	0	0	1
ಒಪ್ಪಂದ ವಾಹನಗಳು	36	0	0	0	0	0	0	0	0	0	0	0	0	36
ಖಾಸಗಿ ಸೇವಾ ವಾಹನಗಳು	40	0	0	0	0	0	0	0	0	0	0	0	0	40
ವಿದ್ಯಾ ಸಂಸ್ಥೆ ವಾಹನಗಳು	150	0	0	6	7	5	0	0	1	0	0	2	2	173
ಇತರೆ ಬಸ್ಸುಗಳು	41	0	0	0	0	0	0	0	0	0	0	0	0	41
ಒಟ್ಟು	268	0	0	6	7	5	0	0	1	0	0	2	2	291
ಟ್ರಾಕ್ಟರ್‌ಗಳು														
ಮೋಟಾರು ಕ್ಯಾಬ್	5	0	0	0	0	0	0	0	0	0	0	0	0	5
ಮ್ಯಾಕ್ಸಿ ಕ್ಯಾಬ್	393	1	0	2	3	2	1	1	5	2	3	3	0	416
ಇತರೆ ಕ್ಯಾಬ್‌ಗಳು	543	9	4	5	5	2	15	7	7	4	5	6	6	618
ಒಟ್ಟು	941	10	4	7	8	4	16	8	12	6	8	9	6	1039
ಲಘು ಪ್ರಯಾಣಿಕರ ವಾಹನಗಳು														
ಆಟೋ ರಿಕ್ಸಾಗಳು	3345	17	18	26	33	31	14	9	8	6	2	6	11	3526
4 ರಿಂದ 6 ಆಸನಗಳ ವಾಹನಗಳು	446	0	0	0	0	0	0	0	0	0	0	0	0	446
ಒಟ್ಟು	3791	17	18	26	33	31	14	9	8	6	2	6	11	3972
ಇತರೆ ವಾಹನಗಳು	1102	0	4	2	4	4	0	132	0	2	3	1	2	1102
ಒಟ್ಟು ಸಾರಿಗೆ ವಾಹನಗಳು	11081	51	63	53	76	82	54	149	48	26	44	69	82	11722
ಒಟ್ಟು (ಸಾರಿಗೆ+ಸಾರಿಗೆಯವಹನಗಳು)	165858	1120	1287	1143	1035	1122	1268	1075	959	597	603	761	1152	178550

45 ಹುಣಸೂರು (KA-45)

ವಾಹನಗಳ ವಿವರ	31.03.2017	2017-18 ಅವಧಿಯಲ್ಲಿ ಹೊಸದಾಗಿ ನೋಂದಣಿಯಾದ ವರ್ಗಾವಾರು ವಾಹನಗಳ ವಿವರ												31.03.2018
		ಏಪ್ರಿಲ್ 2017	ಮೇ 2017	ಜೂನ್ 2017	ಜುಲೈ 2017	ಆಗಸ್ಟ್ 2017	ಸೆಪ್ಟೆಂಬರ್ 2017	ಅಕ್ಟೋಬರ್ 2017	ನವೆಂಬರ್ 2017	ಡಿಸೆಂಬರ್ 2017	ಜನವರಿ 2018	ಫೆಬ್ರವರಿ 2018	ಮಾರ್ಚ್ 2018	
ದ್ವಿಚಕ್ರ ವಾಹನಗಳು	124345	948	1080	948	987	940	1019	924	1384	1142	1210	1128	1125	137180
ಕಾರುಗಳು	103225	47	73	45	56	57	49	49	56	7	41	60	50	10915
ಜೇಪುಗಳು	254	0	0	0	0	0	2	0	0	0	0	0	0	256
ಆಮ್ನಿ ಬಸ್ಸುಗಳು	578	0	0	0	0	0	0	0	0	0	0	0	0	578
ಟ್ರಾಕ್ಟರ್‌ಗಳು	8034	54	109	84	74	59	49	41	83	85	74	157	98	9001
ಟ್ರೈಲರ್‌ಗಳು	5898	18	27	30	24	19	16	11	32	33	21	64	54	6247
ನಿರ್ಮಾಣ ಸಾಮಗ್ರಿ ವಾಹನಗಳು	0	0	0	0	0	0	0	0	0	0	0	0	0	0
ಇತರ ವಾಹನಗಳು	277	0	0	0	0	0	0	0	0	0	0	0	0	277
ಒಟ್ಟು ಸಾರಿಗೆತರ ವಾಹನಗಳು	149711	1067	1289	1107	1141	1075	1135	1025	1555	1267	1346	1409	1327	164454
ಸರಕು ವಾಹನಗಳು														
ಮಲ್ಟಿ ಆಕ್ಸೆಲ್/ಆರ್ಟಿಕ್ಯುಲೇಟೆಡ್ ವಾಹನಗಳು	109	0	0	0	0	1	0	0	0	0	0	1	0	111
ಟ್ರಕ್ ಮತ್ತು ಲಾರಿಗಳು	1435	0	1	0	1	0	1	0	0	1	1	2	1	1443
ಒಟ್ಟು	1544	0	1	0	1	1	1	0	0	1	1	3	1	1554
ಲಘು ಸರಕು ವಾಹನಗಳು														
4 ಚಕ್ರಗಳ ವಾಹನಗಳು	3883	39	12	18	15	39	23	39	51	18	21	52	32	4242
3 ಚಕ್ರಗಳ ವಾಹನಗಳು	2516	12	30	29	21	17	32	45	35	27	24	36	21	2845
ಒಟ್ಟು	6399	51	42	47	36	56	55	84	86	45	45	88	53	7087
ಬಸ್ಸುಗಳು														
ಸ್ಟೇಜ್ ಕ್ಯಾರೇಜ್‌ಗಳು	26	0	0	0	0	0	0	0	0	0	0	0	0	26
ಒಪ್ಪಂದ ವಾಹನಗಳು	0	0	0	0	0	0	0	0	0	0	0	0	0	0
ಖಾಸಗಿ ಸೇವಾ ವಾಹನಗಳು	23	0	0	0	0	0	0	0	0	0	0	0	0	23
ವಿದ್ಯಾ ಸಂಸ್ಥೆ ವಾಹನಗಳು	186	3	12	6	4	2	1	1	2	0	2	2	1	222
ಇತರ ಬಸ್ಸುಗಳು	15	0	0	0	0	0	0	0	0	0	0	0	0	15
ಒಟ್ಟು	250	3	12	6	4	2	1	1	2	0	2	2	1	286
ಟ್ರಾಕ್ಟಿಗಳು														
ಮೋಟಾರು ಕ್ಯಾಬ್	1258	4	5	4	2	9	5	8	8	6	7	14	9	1339
ಮ್ಯಾಕ್ಸಿ ಕ್ಯಾಬ್	734	4	2	3	3	1	2	2	1	0	2	2	1	757
ಇತರ ಕ್ಯಾಬ್‌ಗಳು	0	0	0	0	0	0	0	0	0	0	0	0	0	0
ಒಟ್ಟು	1992	8	7	7	5	10	7	10	9	6	9	16	10	2096
ಲಘು ಪ್ರಯಾಣಿಕರ ವಾಹನಗಳು														
ಆಟೋ ರಿಕ್ಸಾಗಳು	2946	11	7	19	18	7	5	10	8	8	12	21	13	3085
4 ರಿಂದ 6 ಆಸನಗಳ ವಾಹನಗಳು	0	0	0	0	0	0	0	0	0	0	0	0	0	0
ಒಟ್ಟು	2946	11	7	19	18	7	5	10	8	8	12	21	13	3085
ಇತರ ವಾಹನಗಳು	1815	0	0	0	0	0	0	0	0	0	0	0	0	1815
ಒಟ್ಟು ಸಾರಿಗೆ ವಾಹನಗಳು	14946	73	69	79	64	76	69	105	105	60	69	130	78	15923
ಒಟ್ಟು (ಸಾರಿಗೆ+ಸಾರಿಗೆತರ)	164657	1140	1358	1186	1205	1151	1204	1130	1660	1327	1415	1539	1405	180377

46 ಸಕಲೇಶಪುರ (KA-46)

ವಾಹನಗಳ ವಿವರ	31.03.2017	2017-18ರ ಅವಧಿಯಲ್ಲಿ ಹೊಸದಾಗಿ ನೋಂದಣಿಯಾದ ವರ್ಗಾವಾರು ವಾಹನಗಳ ವಿವರ											31.03.2018	
		ಏಪ್ರಿಲ್ 2017	ಮೇ 2017	ಜೂನ್ 2017	ಜುಲೈ 2017	ಆಗಸ್ಟ್ 2017	ಸೆಪ್ಟೆಂಬರ್ 2017	ಅಕ್ಟೋಬರ್ 2017	ನವೆಂಬರ್ 2017	ಡಿಸೆಂಬರ್ 2017	ಜನವರಿ 2018	ಫೆಬ್ರವರಿ 2018		ಮಾರ್ಚ್ 2018
ದ್ವಿಚಕ್ರ ವಾಹನಗಳು	69640	286	306	262	287	276	254	274	259	306	274	301	298	73023
ಕಾರುಗಳು	9472	61	59	52	61	59	51	52	35	24	49	51	42	10068
ಜೇಪುಗಳು	448	3	4	0	0	0	0	0	0	0	0	0	0	455
ಆಮ್ನಿ ಬಸ್ಸುಗಳು	455	0	0	1	2	1	1	2	1	2	0	2	1	468
ಟ್ರಾಕ್ಟರ್‌ಗಳು	6723	8	6	12	11	13	12	14	2	17	15	12	11	6856
ಟ್ರಿಲರ್‌ಗಳು	3452	0	1	8	4	4	3	2	1	2	11	4	3	3495
ನಿರ್ಮಾಣ ಸಾಮಗ್ರಿ ವಾಹನಗಳು	314	0	0	0	0	0	0	0	1	2	1	1	1	320
ಇತರೆ ವಾಹನಗಳು	993	2	0	0	0	0	0	0	0	0	2	0	0	997
ಒಟ್ಟು ಸಾರಿಗೆತರ ವಾಹನಗಳು	91497	360	376	335	365	353	321	344	299	353	352	371	356	95682
ಸರಕು ವಾಹನಗಳು														
ಮಲ್ಟಿ ಆಕ್ಸಲ್/ಆರ್ಟಿಕ್ಯುಲೇಟೆಡ್ ವಾಹನಗಳು	469	1	0	0	0	0	0	0	0	0	0	0	0	470
ಟ್ರಕ್ ಮತ್ತು ಲಾರಿಗಳು	1544	1	18	15	14	12	12	13	3	2	1	8	9	1652
ಒಟ್ಟು	2013	2	18	15	14	12	12	13	3	2	1	8	9	2122
ಲಘು ಸರಕು ವಾಹನಗಳು														
4 ಚಕ್ರಗಳ ವಾಹನಗಳು	1662	8	6	0	0	0	0	0	24	14	29	12	11	1766
3 ಚಕ್ರಗಳ ವಾಹನಗಳು	1390	5	6	0	0	1	1	2	0	2	0	1	0	1408
ಒಟ್ಟು	3052	13	12	0	0	1	1	2	24	16	29	13	11	3174
ಬಸ್ಸುಗಳು														
ನೇಜ್ ಕ್ಯಾರೇಜ್‌ಗಳು	79	0	0	0	0	0	0	0	0	0	0	0	0	79
ಒಪ್ಪಂದ ವಾಹನಗಳು	0	0	1	0	0	0	0	0	0	0	0	0	0	1
ಖಾಸಗಿ ಸೇವಾ ವಾಹನಗಳು	27	0	1	0	0	0	1	2	0	0	0	0	0	31
ವಿದ್ಯಾ ಸಂಸ್ಥೆ ವಾಹನಗಳು	24	0	0	0	0	0	0	0	0	0	0	0	0	24
ಇತರೆ ಬಸ್ಸುಗಳು	55	0	0	3	2	1	0	0	0	0	0	0	0	61
ಒಟ್ಟು	185	0	2	3	2	1	1	2	0	0	0	0	0	196
ಟ್ರಾಕ್ಟರ್‌ಗಳು														
ಮೋಟಾರು ಕ್ಯಾಬ್	904	0	0	0	0	0	0	0	4	1	1	2	1	913
ಮ್ಯಾಕ್ಸಿ ಕ್ಯಾಬ್	449	2	0	0	1	2	3	2	0	3	0	1	2	465
ಇತರೆ ಕ್ಯಾಬ್‌ಗಳು	3	0	0	0	0	0	0	0	0	0	0	0	0	3
ಒಟ್ಟು	1356	2	0	0	1	2	3	2	4	4	1	3	3	1381
ಲಘು ಪ್ರಯಾಣಿಕರ ವಾಹನಗಳು														
ಆಟೋ ರಿಕ್ಸಾಗಳು	2357	0	0	8	7	6	5	4	4	4	5	3	4	2407
4 ರಿಂದ 6 ಆಸನಗಳ ವಾಹನಗಳು	1	2	0	0	0	0	0	0	0	0	0	0	0	3
ಒಟ್ಟು	2358	2	0	8	7	6	5	4	4	4	5	3	4	2410
ಇತರೆ ವಾಹನಗಳು	474	1	1	2	1	2	1	2	0	0	0	0	1	485
ಒಟ್ಟು ಸಾರಿಗೆ ವಾಹನಗಳು	9438	20	33	28	25	24	23	25	35	26	36	27	28	9768
ಒಟ್ಟು (ಸಾರಿಗೆ+ಸಾರಿಗೆತರ)	100935	380	409	363	390	377	344	369	334	379	388	398	384	105450

47 ಹೊನ್ನಾವರ (KA-47)

ವಾಹನಗಳ ವಿವರ	31.03.2017	2017-18 ಅವಧಿಯಲ್ಲಿ ಹೊಸದಾಗಿ ನೋಂದಣಿಯಾದ ವರ್ಗಾವಾರು ವಾಹನಗಳ ವಿವರ											31.03.2018	
		ಏಪ್ರಿಲ್ 2017	ಮೇ 2017	ಜೂನ್ 2017	ಜುಲೈ 2017	ಆಗಸ್ಟ್ 2017	ಸೆಪ್ಟೆಂಬರ್ 2017	ಅಕ್ಟೋಬರ್ 2017	ನವೆಂಬರ್ 2017	ಡಿಸೆಂಬರ್ 2017	ಜನವರಿ 2018	ಫೆಬ್ರವರಿ 2018		ಮಾರ್ಚ್ 2018
ದ್ವಿಚಕ್ರ ವಾಹನಗಳು	109090	821	804	821	810	834	856	678	742	749	673	817	802	118497
ಕಾರುಗಳು	6741	76	74	64	60	54	61	87	74	48	56	58	62	7515
ಜೀಪುಗಳು	129	0	0	0	0	0	0	0	0	0	0	0	0	129
ಆಮ್ಮಿ ಬಸ್ಸುಗಳು	771	3	4	2	5	4	4	16	8	5	3	5	3	833
ಟ್ರಾಕ್ಟರ್‌ಗಳು	1218	0	0	0	0	0	0	0	0	0	0	0	0	1218
ಟ್ರೈಲರ್‌ಗಳು	50	0	0	0	0	0	0	0	0	0	0	0	0	50
ನಿರ್ಮಾಣ ಸಾಮಗ್ರಿ ವಾಹನಗಳು	35	0	0	0	0	0	0	0	0	0	0	0	0	35
ಇತರೆ ವಾಹನಗಳು	464	5	6	4	1	2	1	6	5	0	11	7	0	512
ಒಟ್ಟು ಸಾರಿಗೆಯ ವಾಹನಗಳು	118498	905	888	891	876	894	922	787	829	802	743	887	867	128789
ಸರಕು ವಾಹನಗಳು														
ಮಲ್ಟಿ ಆಕ್ಸಲ್ /ಆರ್ಟಿಕುಲೇಟೆಡ್ ವಾಹನಗಳು	550	0	0	0	0	0	0	0	0	0	0	0	0	550
ಟ್ರಕ್ ಮತ್ತು ಲಾರಿಗಳು	2056	2	3	2	1	2	2	5	3	12	4	5	5	2102
ಒಟ್ಟು	2606	2	3	2	1	2	2	5	3	12	4	5	5	2652
ಲಘು ಸರಕು ವಾಹನಗಳು														
4 ಚಕ್ರಗಳ ವಾಹನಗಳು	1539	15	14	12	10	6	8	22	15	3	16	22	21	1703
3 ಚಕ್ರಗಳ ವಾಹನಗಳು	403	2	3	2	0	0	0	2	1	0	2	3	1	419
ಒಟ್ಟು	1942	17	17	14	10	6	8	24	16	3	18	25	22	2122
ಬಸ್ಸುಗಳು														
ಸ್ಟೇಜ್ ಕ್ಯಾರೇಜ್‌ಗಳು	256	0	0	0	0	0	0	0	0	0	0	0	0	256
ಒಪಂದ ವಾಹನಗಳು	12	0	0	0	0	0	0	0	0	0	0	0	0	12
ಖಾಸಗಿ ಸೇವಾ ವಾಹನಗಳು	24	0	0	0	0	0	0	0	0	0	0	0	0	24
ವಿದ್ಯಾ ಸಂಸ್ಥೆ ವಾಹನಗಳು	177	0	0	0	3	2	1	1	2	4	2	1	1	194
ಇತರೆ ಬಸ್ಸುಗಳು	15	0	0	0	0	0	0	0	0	0	0	0	0	15
ಒಟ್ಟು	484	0	0	0	3	2	1	1	2	4	2	1	1	501
ಟ್ರಾಕ್ಟಿಗಳು														
ಮೋಟಾರು ಕ್ಯಾಬ್	1314	2	3	2	2	1	1	6	4	2	10	5	5	1357
ಮ್ಯಾಕ್ಸಿ ಕ್ಯಾಬ್	589	1	1	1	1	2	1	0	0	1	1	1	1	600
ಇತರೆ ಕ್ಯಾಬ್‌ಗಳು	1	0	0	0	0	0	0	0	0	0	0	0	0	1
ಒಟ್ಟು	1904	3	4	3	3	3	2	6	4	3	11	6	6	1958
ಲಘು ಪ್ರಯಾಣಿಕರ ವಾಹನಗಳು														
ಆಟೋ ರಿಕ್ಷಾಗಳು	2352	17	18	15	15	13	12	37	24	9	19	31	33	2595
4 ರಿಂದ 6 ಆಸನಗಳ ವಾಹನಗಳು	95	0	0	0	0	0	0	0	0	0	0	0	0	95
ಒಟ್ಟು	2447	17	18	15	15	13	12	37	24	9	19	31	33	2690
ಇತರೆ ವಾಹನಗಳು	780	1	1	2	0	2	1	0	2	1	0	0	1	791
ಒಟ್ಟು ಸಾರಿಗೆ ವಾಹನಗಳು	10163	40	43	36	32	28	26	73	51	32	54	68	68	10714
ಒಟ್ಟು (ಸಾರಿಗೆ+ಸಾರಿಗೆಯವಹನ)	128661	945	931	927	908	922	948	860	880	834	797	955	935	139503

48 ಜಮಖಂಡಿ (KA-48)

ವಾಹನಗಳ ವಿವರ	31.03.2017	2017-18ರ ಅವಧಿಯಲ್ಲಿ ಹೊಸದಾಗಿ ನೋಂದಣಿಯಾದ ವರ್ಗಾವಾರು ವಾಹನಗಳ ವಿವರ												31.03.2018
		ಏಪ್ರಿಲ್ 2017	ಮೇ 2017	ಜೂನ್ 2017	ಜುಲೈ 2017	ಆಗಸ್ಟ್ 2017	ಸೆಪ್ಟೆಂಬರ್ 2017	ಅಕ್ಟೋಬರ್ 2017	ನವೆಂಬರ್ 2017	ಡಿಸೆಂಬರ್ 2017	ಜನವರಿ 2018	ಫೆಬ್ರವರಿ 2018	ಮಾರ್ಚ್ 2018	
ದ್ವಿಚಕ್ರ ವಾಹನಗಳು	119827	1424	1321	1046	775	852	798	931	1450	866	909	888	846	131933
ಕಾರುಗಳು	5665	63	59	47	42	49	49	75	75	39	63	67	59	6352
ಜೇಪುಗಳು	353	0	0	0	0	0	0	0	0	0	0	0	0	353
ಆಮ್ಮಿ ಬಸ್ಸುಗಳು	2680	10	12	11	15	13	12	12	15	3	9	5	11	2808
ಟ್ರಾಕ್ಟರ್‌ಗಳು	11147	45	43	67	61	40	62	43	52	63	72	45	44	11784
ಟ್ರಿಲರ್‌ಗಳು	11528	16	12	20	33	27	39	37	13	17	25	24	21	11812
ನಿರ್ಮಾಣ ಸಾಮಗ್ರಿ ವಾಹನಗಳು	324	0	0	0	0	0	0	0	0	0	0	0	0	324
ಇತರೆ ವಾಹನಗಳು	442	6	5	5	5	4	3	4	9	6	11	10	6	516
ಒಟ್ಟು ಸಾರಿಗೆಯ ವಾಹನಗಳು	151966	1564	1452	1196	931	985	963	1102	1614	994	1089	1039	987	165882
ಸರಕು ವಾಹನಗಳು														
ಮಲಿ ಆಕ್ಟ್/ಆರ್ಟಿಕುಲೇಟೆಡ್ ವಾಹನಗಳು	204	0	0	0	0	4	0	0	0	1	0	0	3	212
ಟ್ರಕ್ ಮತ್ತು ಲಾರಿಗಳು	1057	1	2	1	0	5	4	4	8	8	9	5	11	1115
ಒಟ್ಟು	1261	1	2	1	0	9	4	4	8	9	9	5	14	1327
ಲಘು ಸರಕು ವಾಹನಗಳು														
4 ಚಕ್ರಗಳ ವಾಹನಗಳು	2282	26	25	25	29	26	26	37	35	17	32	33	34	2627
3 ಚಕ್ರಗಳ ವಾಹನಗಳು	1111	5	4	6	4	4	3	3	3	0	5	4	1	1153
ಒಟ್ಟು	3393	31	29	31	33	30	29	40	38	17	37	37	35	3780
ಬಸ್ಸುಗಳು														
ಸ್ಟೇಜ್ ಕ್ಯಾರೇಜ್‌ಗಳು	0	0	0	0	0	0	0	0	0	0	0	0	0	0
ಒಪ್ಪಂದ ವಾಹನಗಳು	14	0	0	0	0	0	0	0	0	0	0	0	0	14
ಖಾಸಗಿ ಸೇವಾ ವಾಹನಗಳು	5	0	0	0	0	0	0	0	0	0	0	0	0	5
ವಿದ್ಯಾ ಸಂಸ್ಥೆ ವಾಹನಗಳು	198	1	3	0	13	6	6	1	9	2	1	0	2	242
ಇತರೆ ಬಸ್ಸುಗಳು	15	0	0	0	0	0	0	0	0	0	0	0	0	15
ಒಟ್ಟು	232	1	3	0	13	6	6	1	9	2	1	0	2	276
ಟ್ರಾಕ್ಟಿಗಳು														
ಮೋಟಾರ್ ಕ್ಯಾಬ್	673	1	2	5	1	3	4	2	2	3	4	7	15	722
ಮ್ಯಾಕ್ಸಿ ಕ್ಯಾಬ್	835	1	1	2	3	1	1	1	2	1	1	2	4	855
ಇತರೆ ಕ್ಯಾಬ್‌ಗಳು	0	0	0	0	0	0	0	0	0	0	0	0	0	0
ಒಟ್ಟು	1508	2	3	7	4	4	5	3	4	4	5	9	19	1577
ಲಘು ಪ್ರಯಾಣಿಕರ ವಾಹನಗಳು														
ಆಟೋ ರಿಕ್ಸಾಗಳು	2345	18	16	17	18	22	16	3	7	2	4	8	12	2488
4 ರಿಂದ 6 ಆಸನಗಳ ವಾಹನಗಳು	110	0	0	0	0	0	0	0	0	0	0	0	0	110
ಒಟ್ಟು	2455	18	16	17	18	22	16	3	7	2	4	8	12	2598
ಇತರೆ ವಾಹನಗಳು	1267	1	3	0	0	0	3	3	0	3	1	0	6	1287
ಒಟ್ಟು ಸಾರಿಗೆ ವಾಹನಗಳು	10116	54	56	56	68	71	63	54	66	37	57	59	88	10845
ಒಟ್ಟು (ಸಾರಿಗೆ+ಸಾರಿಗೆಯವರ)	162082	1618	1508	1252	999	1056	1026	1156	1680	1031	1146	1098	1075	176727

49 ಗೋಕಾಕ್ (KA-49)

ವಾಹನಗಳ ವಿವರ	31.03.2017	2016-17ರ ಅವಧಿಯಲ್ಲಿ ಹೊಸದಾಗಿ ನೋಂದಣಿಯಾದ ವರ್ಗಾವಾರು ವಾಹನಗಳ ವಿವರ											31.03.2018	
		ಏಪ್ರಿಲ್ 2017	ಮೇ 2017	ಜೂನ್ 2017	ಜುಲೈ 2017	ಆಗಸ್ಟ್ 2017	ಸೆಪ್ಟೆಂಬರ್ 2017	ಅಕ್ಟೋಬರ್ 2017	ನವೆಂಬರ್ 2017	ಡಿಸೆಂಬರ್ 2017	ಜನವರಿ 2018	ಫೆಬ್ರವರಿ 2018		ಮಾರ್ಚ್ 2018
ದ್ವಿಚಕ್ರ ವಾಹನಗಳು	133162	830	969	875	874	807	766	546	1166	1342	682	1211	1021	144251
ಕಾರುಗಳು	6135	47	35	34	25	35	39	39	67	25	48	52	51	6632
ಜೇಪುಗಳು	250	0	0	0	0	0	0	0	0	0	0	0	0	250
ಆಮ್ನಿ ಬಸ್ಸುಗಳು	2004	0	0	0	0	0	0	0	0	0	0	0	0	2004
ಟ್ರಾಕ್ಟರ್‌ಗಳು	6414	14	28	27	24	14	30	17	19	18	30	18	19	6672
ಟ್ರೈಲರ್‌ಗಳು	7603	16	25	24	21	17	49	18	19	12	19	14	13	7850
ನಿರ್ಮಾಣ ಸಾಮಗ್ರಿ ವಾಹನಗಳು	141	2	3	2	2	8	3	0	4	1	4	3	2	175
ಇತರ ವಾಹನಗಳು	591	0	0	0	0	0	0	0	2	2	3	2	3	603
ಒಟ್ಟು ಸಾರಿಗೆಯ ವಾಹನಗಳು	156300	909	1060	962	946	881	887	620	1277	1400	786	1300	1109	168437
ಸರಕು ವಾಹನಗಳು														
ಮಲ್ಟಿ ಆಕ್ಸಲ್/ಆರ್ಟಿಕ್ಯುಲೇಟೆಡ್ ವಾಹನಗಳು	234	0	0	0	0	0	0	0	0	0	0	0	0	234
ಟ್ರಕ್ ಮತ್ತು ಲಾರಿಗಳು	2652	0	0	0	0	2	0	0	0	1	5	4	3	2667
ಒಟ್ಟು	2886	0	0	0	0	2	0	0	0	1	5	4	3	2901
ಲಘು ಸರಕು ವಾಹನಗಳು														
4 ಚಕ್ರಗಳ ವಾಹನಗಳು	1979	8	15	12	11	17	6	14	28	11	23	21	22	2167
3 ಚಕ್ರಗಳ ವಾಹನಗಳು	181	4	3	2	2	0	1	1	4	2	4	3	2	209
ಒಟ್ಟು	2160	12	18	14	13	17	7	15	32	13	27	24	24	2376
ಬಸ್ಸುಗಳು														
ಸ್ಟೇಜ್ ಕ್ಯಾರೇಜ್‌ಗಳು	50	0	0	0	0	0	0	0	0	0	0	0	0	50
ಒಪ್ಪಂದ ವಾಹನಗಳು	0	0	0	0	0	0	0	0	0	0	0	0	0	0
ಖಾಸಗಿ ಸೇವಾ ವಾಹನಗಳು	8	0	0	0	0	0	0	0	0	0	0	0	0	8
ವಿದ್ಯಾ ಸಂಸ್ಥೆ ವಾಹನಗಳು	88	2	1	2	1	2	2	4	1	0	1	2	1	107
ಇತರ ಬಸ್ಸುಗಳು	3	0	0	0	0	0	0	0	0	0	0	0	0	3
ಒಟ್ಟು	149	2	1	2	1	2	2	4	1	0	1	2	1	168
ಟ್ಯಾಕ್ಸಿಗಳು														
ಮೋಟಾರು ಕ್ಯಾಬ್	424	2	0	1	2	5	4	3	1	1	3	2	3	451
ಮ್ಯಾಕ್ಸಿ ಕ್ಯಾಬ್	177	1	0	0	0	1	0	0	4	0	2	1	2	188
ಇತರ ಕ್ಯಾಬ್‌ಗಳು	3	0	0	1	1	0	0	0	0	0	0	0	0	5
ಒಟ್ಟು	604	3	0	2	3	6	4	3	5	1	5	3	5	644
ಲಘು ಪ್ರಯಾಣಿಕರ ವಾಹನಗಳು														
ಆಟೋ ರಿಕ್ಸಾಗಳು	635	1	2	2	1	2	1	5	1	1	1	1	1	654
4 ರಿಂದ 6 ಆಸನಗಳ ವಾಹನಗಳು	86	0	0	0	0	0	0	0	0	0	0	0	0	86
ಒಟ್ಟು	721	1	2	2	1	2	1	5	1	1	1	1	1	740
ಇತರ ವಾಹನಗಳು	929	0	0	0	0	0	0	1	1	0	0	0	0	931
ಒಟ್ಟು ಸಾರಿಗೆ ವಾಹನಗಳು	7449	18	21	20	18	29	14	28	40	16	39	34	34	7760
ಒಟ್ಟು (ಸಾರಿಗೆ+ಸಾರಿಗೆಯವಹನ)	163749	927	1081	982	964	910	901	648	1317	1416	825	1334	1143	176197

50 ಯಲಹಂಕ (KA-50)

ವಾಹನಗಳ ವಿವರ	31.03.2017	2017-18ರ ಅವಧಿಯಲ್ಲಿ ಹೊಸದಾಗಿ ನೋಂದಣಿಯಾದ ವರ್ಗಾವಾರು ವಾಹನಗಳ ವಿವರ											31.03.2018	
		ಏಪ್ರಿಲ್ 2017	ಮೇ 2017	ಜೂನ್ 2017	ಜುಲೈ 2017	ಆಗಸ್ಟ್ 2017	ಸೆಪ್ಟೆಂಬರ್ 2017	ಅಕ್ಟೋಬರ್ 2017	ನವೆಂಬರ್ 2017	ಡಿಸೆಂಬರ್ 2017	ಜನವರಿ 2018	ಫೆಬ್ರವರಿ 2018		ಮಾರ್ಚ್ 2018
ದ್ವಿಚಕ್ರ ವಾಹನಗಳು	159148	1537	1629	1743	1220	1770	1485	1840	1502	789	1593	1570	1496	177322
ಕಾರುಗಳು	39098	311	265	391	221	396	417	376	319	197	541	296	332	43160
ಜೀಪುಗಳು	734	0	0	0	0	0	0	0	0	0	0	0	0	734
ಆಮ್ನಿ ಬಸ್ಸುಗಳು	1813	0	0	0	0	0	0	0	0	0	0	0	0	1813
ಟ್ರಾಕ್ಟರ್‌ಗಳು	602	0	4	3	0	2	1	3	3	0	2	3	2	625
ಟ್ರೆಲರ್‌ಗಳು	349	0	4	2	0	2	1	3	2	1	1	3	2	370
ನಿರ್ಮಾಣ ಸಾಮಗ್ರಿ ವಾಹನಗಳು	374	0	3	0	6	2	0	0	5	0	0	0	2	392
ಇತರೆ ವಾಹನಗಳು	618	0	0	0	0	0	0	0	0	0	0	0	0	618
ಒಟ್ಟು ಸಾರಿಗೆಯ ವಾಹನಗಳು	202736	1848	1905	2139	1447	2172	1904	2222	1831	987	2137	1872	1834	225034
ಸರಕು ವಾಹನಗಳು														
ಮಲ್ಟಿ ಆಕ್ಸಲ್/ಆರ್ಟಿಕುಲೇಟಿಡ್ ವಾಹನಗಳು	584	13	2	1	0	2	12	3	2	5	3	7	5	639
ಟ್ರಕ್ ಮತ್ತು ಲಾರಿಗಳು	916	0	7	26	13	25	33	38	50	12	32	32	24	1208
ಒಟ್ಟು	1500	13	9	27	13	27	45	41	52	17	35	39	29	1847
ಲಘು ಸರಕು ವಾಹನಗಳು														
4 ಚಕ್ರಗಳ ವಾಹನಗಳು	2768	12	5	16	9	1	2	3	10	10	17	12	11	2876
3 ಚಕ್ರಗಳ ವಾಹನಗಳು	1267	5	15	8	9	2	5	6	4	1	4	6	2	1334
ಒಟ್ಟು	4035	17	20	24	18	3	7	9	14	11	21	18	13	4210
ಬಸ್ಸುಗಳು														
ಸ್ಟೇಜ್ ಕ್ಯಾರೇಜ್‌ಗಳು	64	0	0	0	0	0	0	0	0	0	0	0	0	64
ಒಪ್ಪಂದ ವಾಹನಗಳು	2	0	0	0	0	0	0	0	0	0	0	0	0	2
ಖಾಸಗಿ ಸೇವಾ ವಾಹನಗಳು	26	0	0	0	0	3	0	0	0	0	1	0	1	31
ವಿದ್ಯಾ ಸಂಸ್ಥೆ ವಾಹನಗಳು	895	1	12	22	13	28	1	12	2	1	2	0	4	993
ಇತರೆ ಬಸ್ಸುಗಳು	257	0	0	0	0	0	0	0	0	0	0	0	0	257
ಒಟ್ಟು	1244	1	12	22	13	31	1	12	2	1	3	0	5	1347
ಟ್ರಾಕ್ಟರ್‌ಗಳು														
ಮೋಟಾರು ಕ್ಯಾಬ್	4746	67	60	35	34	46	33	23	22	17	40	24	30	5177
ಮ್ಯಾಕ್ಸಿ ಕ್ಯಾಬ್	1476	11	1	3	1	1	1	2	2	1	2	3	7	1511
ಇತರೆ ಕ್ಯಾಬ್‌ಗಳು	1725	0	0	0	0	0	25	50	25	25	0	50	0	1900
ಒಟ್ಟು	7947	78	61	38	35	47	59	75	49	43	42	77	37	8588
ಲಘು ಪ್ರಯಾಣಿಕರ ವಾಹನಗಳು														
ಆಟೋ ರಿಕ್ಸಾಗಳು	1369	7	1	3	0	2	3	5	4	1	1	4	3	1403
4 ರಿಂದ 6 ಆಸನಗಳ ವಾಹನಗಳು	377	1	1	1	0	0	0	0	0	2	0	1	1	384
ಒಟ್ಟು	1746	8	2	4	0	2	3	5	4	3	1	5	4	1787
ಇತರೆ ವಾಹನಗಳು	1029	0	4	0	4	0	0	1	2	5	0	7	0	1052
ಒಟ್ಟು ಸಾರಿಗೆ ವಾಹನಗಳು	17501	117	108	115	83	110	115	143	123	80	102	146	88	18831
ಒಟ್ಟು (ಸಾರಿಗೆ+ಸಾರಿಗೆಯ ವಾಹನಗಳು)	220237	1965	2013	2254	1530	2282	2019	2365	1954	1067	2239	2018	1922	243865

51 ಎಲೆಕ್ಟ್ರಾನಿಕ್ ಸಿಟಿ (KA-51)

ವಾಹನಗಳ ವಿವರ	31.03.2017	2017-18ರ ಅವಧಿಯಲ್ಲಿ ಹೊಸದಾಗಿ ನೋಂದಣಿಯಾದ ವರ್ಗಾವಾರು ವಾಹನಗಳ ವಿವರ												31.03.2018
		ಏಪ್ರಿಲ್ 2017	ಮೇ 2017	ಜೂನ್ 2017	ಜುಲೈ 2017	ಆಗಸ್ಟ್ 2017	ಸೆಪ್ಟೆಂಬರ್ 2017	ಅಕ್ಟೋಬರ್ 2017	ನವೆಂಬರ್ 2017	ಡಿಸೆಂಬರ್ 2017	ಜನವರಿ 2018	ಫೆಬ್ರವರಿ 2018	ಮಾರ್ಚ್ 2018	
ದ್ವಿಚಕ್ರ ವಾಹನಗಳು	360383	3931	4509	2221	2311	4596	2711	3213	4121	1476	3121	3647	4050	400290
ಕಾರುಗಳು	134160	959	910	1228	731	1136	1228	1212	1214	694	1002	780	795	146049
ಜೇಪುಗಳು	6	0	0	3	0	0	0	0	0	0	0	0	1	10
ಆಮ್ನಿ ಬಸ್ಸುಗಳು	460	0	0	1	0	0	0	0	0	0	0	1	0	462
ಟ್ರಾಕ್ಟರ್‌ಗಳು	1237	33	28	66	68	20	38	34	35	54	41	58	71	1783
ಟ್ರಿಲರ್‌ಗಳು	920	23	26	37	36	15	26	24	24	38	32	30	44	1275
ನಿರ್ಮಾಣ ಸಾಮಗ್ರಿ ವಾಹನಗಳು	866	9	8	33	34	0	3	2	3	3	2	14	11	988
ಇತರೆ ವಾಹನಗಳು	3650	29	22	0	9	0	1521	54	24	613	62	200	201	6385
ಒಟ್ಟು ಸಾರಿಗೆಯ ವಾಹನಗಳು	501682	4984	5503	3589	3189	5767	5527	4539	5421	2878	4260	4730	5173	557242
ಸರಕು ವಾಹನಗಳು														
ಮಲಿ ಆಕ್ಟಲ್/ಆರ್ಟಿಕ್ಯುಲೇಟೆಡ್ ವಾಹನಗಳು	3487	31	0	35	28	120	21	27	22	26	25	0	0	3822
ಟ್ರಕ್ ಮತ್ತು ಲಾರಿಗಳು	9627	53	9	19	41	0	10	21	15	97	21	95	47	10055
ಒಟ್ಟು	13114	84	9	54	69	120	31	48	37	123	46	95	47	13877
ಲಘು ಸರಕು ವಾಹನಗಳು														
4 ಚಕ್ರಗಳ ವಾಹನಗಳು	10955	151	104	160	158	163	160	154	161	0	125	194	181	12666
3 ಚಕ್ರಗಳ ವಾಹನಗಳು	5066	12	5	10	1	35	9	24	31	11	17	22	17	5260
ಒಟ್ಟು	16021	163	109	170	159	198	169	178	192	11	142	216	198	17926
ಬಸ್ಸುಗಳು														
ಸ್ಟೇಜ್ ಕ್ಯಾರೇಜ್‌ಗಳು	267	0	0	11	3	2	0	2	1	0	2	0	4	292
ಒಪಂದ ವಾಹನಗಳು	950	8	3	38	9	3	11	10	8	22	4	8	0	1074
ಖಾಸಗಿ ಸೇವಾ ವಾಹನಗಳು	1380	62	7	12	14	20	27	12	21	11	12	16	6	1600
ವಿದ್ಯಾ ಸಂಸ್ಥೆ ವಾಹನಗಳು	2826	20	145	182	93	12	10	6	7	7	6	11	5	3330
ಇತರೆ ಬಸ್ಸುಗಳು	2373	4	11	0	0	8	0	0	0	0	0	0	0	2396
ಒಟ್ಟು	7796	94	166	243	119	45	48	30	37	40	24	35	15	8692
ಟ್ಯಾಕ್ಸಿಗಳು														
ಮೋಟಾರು ಕ್ಯಾಬ್	9557	433	300	223	147	250	191	243	241	74	198	100	118	12075
ಮ್ಯಾಕ್ಸಿ ಕ್ಯಾಬ್	4740	39	17	86	22	60	58	48	51	0	32	32	38	5223
ಇತರೆ ಕ್ಯಾಬ್‌ಗಳು	312	0	0	4	1	0	0	0	0	0	0	1	1	319
ಒಟ್ಟು	14609	472	317	313	170	310	249	291	292	74	230	133	157	17617
ಲಘು ಪ್ರಯಾಣಿಕರ ವಾಹನಗಳು														
ಆಟೋ ರಿಕ್ಸಾಗಳು	1781	3	25	9	1	0	0	0	0	0	0	1	3	1823
4 ರಿಂದ 6 ಆಸನಗಳ ವಾಹನಗಳು	507	15	0	2	1	0	0	1	2	0	1	0	0	529
ಒಟ್ಟು	2288	18	25	11	2	0	0	1	2	0	1	1	3	2352
ಇತರೆ ವಾಹನಗಳು	4090	127	941	0	52	0	103	87	67	0	46	277	283	6073
ಒಟ್ಟು ಸಾರಿಗೆ ವಾಹನಗಳು	57918	958	1567	791	571	673	600	635	627	248	489	757	703	66537
ಒಟ್ಟು (ಸಾರಿಗೆ+ಸಾರಿಗೆಯ ವಾಹನಗಳು)	559600	5942	7070	4380	3760	6440	6127	5174	6048	3126	4749	5487	5876	623779

52 ನೆಲಮಂಗಲ (KA-52)

ವಾಹನಗಳ ವಿವರ	31.03.2017	2017-18 ಅವಧಿಯಲ್ಲಿ ಹೊಸದಾಗಿ ನೋಂದಣಿಯಾದ ವರ್ಗಾವಾರು ವಾಹನಗಳ ವಿವರ											31.03.2018	
		ಏಪ್ರಿಲ್ 2017	ಮೇ 2017	ಜೂನ್ 2017	ಜುಲೈ 2017	ಆಗಸ್ಟ್ 2017	ಸೆಪ್ಟೆಂಬರ್ 2017	ಅಕ್ಟೋಬರ್ 2017	ನವೆಂಬರ್ 2017	ಡಿಸೆಂಬರ್ 2017	ಜನವರಿ 2018	ಫೆಬ್ರವರಿ 2018		ಮಾರ್ಚ್ 2018
ದ್ವಿಚಕ್ರ ವಾಹನಗಳು	48715	493	553	566	688	698	602	681	601	302	957	1211	1124	57822
ಕಾರುಗಳು	5506	75	95	107	59	103	115	117	89	0	153	94	84	6676
ಜೀಪುಗಳು	11	0	0	0	0	0	0	0	0	0	0	0	0	11
ಆಮ್ಮಿ ಬಸ್ಸುಗಳು	340	0	2	0	0	0	6	13	1	2	1	3	2	372
ಟ್ರ್ಯಾಕ್ಟರ್‌ಗಳು	971	5	6	15	10	2	9	8	3	2	7	14	11	1073
ಕ್ಲೆಲರ್‌ಗಳು	877	4	1	11	4	1	6	5	3	3	6	10	9	950
ನಿರ್ಮಾಣ ಸಾಮಗ್ರಿ ವಾಹನಗಳು	60	0	0	0	0	0	0	0	0	0	0	0	0	60
ಇತರೆ ವಾಹನಗಳು	793	18	11	18	9	12	6	10	5	6	21	15	12	950
ಒಟ್ಟು ಸಾರಿಗೆತರ ವಾಹನಗಳು	57273	595	668	717	770	816	744	834	702	315	1145	1347	1242	67914
ಸರಕು ವಾಹನಗಳು														
ಮಲ್ಟಿ ಆಕ್ಸ್/ಆರ್ಟಿಕ್ಯುಲೇಟೆಡ್ ವಾಹನಗಳು	400	1	4	2	9	1	1	0	2	2	20	47	21	512
ಟ್ರಕ್ ಮತ್ತು ಲಾರಿಗಳು	2187	32	4	10	3	10	25	23	35	38	45	0	12	2442
ಒಟ್ಟು	2567	33	8	12	12	11	26	23	37	40	65	47	33	2934
ಲಘು ಸರಕು ವಾಹನಗಳು														
4 ಚಕ್ರಗಳ ವಾಹನಗಳು	2735	29	30	27	25	28	45	38	45	45	96	54	42	3250
3 ಚಕ್ರಗಳ ವಾಹನಗಳು	1875	30	18	19	10	7	14	14	25	27	25	33	26	2141
ಒಟ್ಟು	4610	59	48	46	35	35	59	52	70	72	121	87	68	5391
ಬಸ್ಸುಗಳು														
ಸ್ಟೇಜ್ ಕ್ಯಾರೇಜ್‌ಗಳು	304	0	0	0	0	0	0	0	0	0	0	0	0	304
ಒಪ್ಪಂದ ವಾಹನಗಳು	21	0	0	0	1	0	0	0	1	2	0	0	0	25
ಖಾಸಗಿ ಸೇವಾ ವಾಹನಗಳು	353	3	0	10	0	4	0	2	1	1	2	0	0	376
ವಿದ್ಯಾ ಸಂಸ್ಥೆ ವಾಹನಗಳು	300	1	1	20	6	3	2	0	0	0	2	5	4	344
ಇತರೆ ಬಸ್ಸುಗಳು	36	0	0	0	0	0	0	0	0	0	0	0	0	36
ಒಟ್ಟು	1014	4	1	30	7	7	2	2	2	3	4	5	4	1085
ಟ್ರ್ಯಾಕ್ಟಿಗಳು														
ಮೋಟಾರು ಕ್ಯಾಬ್	1048	7	10	6	10	4	9	6	6	6	12	16	14	1156
ಮ್ಯಾಕ್ಸಿ ಕ್ಯಾಬ್	532	6	6	3	3	1	3	1	2	2	3	1	2	568
ಇತರೆ ಕ್ಯಾಬ್‌ಗಳು	81	0	0	0	0	0	0	0	0	0	0	0	0	162
ಒಟ್ಟು	1675	13	16	9	13	5	12	7	8	8	15	17	16	1900
ಲಘು ಪ್ರಯಾಣಿಕರ ವಾಹನಗಳು														
ಆಟೋ ರಿಕ್ಷಾಗಳು	1747	14	10	16	20	10	5	9	21	24	6	13	11	1928
4 ರಿಂದ 6 ಆಸನಗಳ ವಾಹನಗಳು	206	0	0	0	0	0	0	0	0	1	0	4	3	214
ಒಟ್ಟು	1953	14	10	16	20	10	5	9	21	25	6	17	14	2142
ಇತರೆ ವಾಹನಗಳು	424	23	3	0	1	2	1	4	3	2	1	9	7	480
ಒಟ್ಟು ಸಾರಿಗೆ ವಾಹನಗಳು	12268	146	86	113	88	70	105	97	141	150	212	182	142	13957
ಒಟ್ಟು (ಸಾರಿಗೆ+ಸಾರಿಗೆತರ)	69541	741	754	830	858	886	849	931	843	465	1357	1529	1384	81871

53 ಕೆ.ಆರ್.ಪುರಂ (KA-53)

ವಾಹನಗಳ ವಿವರ	31.03.2017	2017-18ರ ಅವಧಿಯಲ್ಲಿ ಹೊಸದಾಗಿ ನೋಂದಣಿಯಾದ ವರ್ಗಾವಾರು ವಾಹನಗಳ ವಿವರ											31.03.2018	
		ಏಪ್ರಿಲ್ 2017	ಮೇ 2017	ಜೂನ್ 2017	ಜುಲೈ 2017	ಆಗಸ್ಟ್ 2017	ಸೆಪ್ಟೆಂಬರ್ 2017	ಅಕ್ಟೋಬರ್ 2017	ನವೆಂಬರ್ 2017	ಡಿಸೆಂಬರ್ 2017	ಜನವರಿ 2018	ಫೆಬ್ರವರಿ 2018		ಮಾರ್ಚ್ 2018
ದ್ವಿಚಕ್ರ ವಾಹನಗಳು	318585	3670	3775	3652	2848	4097	5091	4198	3173	1999	3218	3170	3021	360497
ಕಾರುಗಳು	75177	921	930	925	181	889	944	798	646	454	1072	627	854	84418
ಜೇಪುಗಳು	0	0	0	0	2	0	0	0	0	0	0	0	0	2
ಆಮ್ನಿ ಬಸ್ಸುಗಳು	34	0	0	0	0	0	0	0	0	0	0	0	0	34
ಟ್ರಾಕ್ಟರ್‌ಗಳು	1242	12	11	10	319	5	0	5	5	10	2	2	4	1627
ಟ್ರೆಕ್ಟರ್‌ಗಳು	1213	3	3	2	78	2	0	4	2	1	1	3	2	1314
ನಿರ್ಮಾಣ ಸಾಮಗ್ರಿ ವಾಹನಗಳು	0	0	0	0	0	0	0	0	0	0	0	0	0	0
ಇತರೆ ವಾಹನಗಳು	1608	0	0	0	187	0	0	0	20	9	19	17	10	1870
ಒಟ್ಟು ಸಾರಿಗೆತರ ವಾಹನಗಳು	397859	4606	4719	4589	3615	4993	6035	5005	3846	2473	4312	3819	3891	449762
ಸರಕು ವಾಹನಗಳು														
ಮಲ್ಟಿ ಆಕ್ಸಲ್/ಆರ್ಟಿಕ್ಯುಲೇಟೆಡ್ ವಾಹನಗಳು	1481	2	2	1	24	2	15	2	1	0	3	8	7	1548
ಟ್ರಕ್ ಮತ್ತು ಲಾರಿಗಳು	2977	15	17	15	9	39	51	43	28	13	13	32	21	3273
ಒಟ್ಟು	4458	17	19	16	33	41	66	45	29	13	16	40	28	4821
ಲಘು ಸರಕು ವಾಹನಗಳು														
4 ಚಕ್ರಗಳ ವಾಹನಗಳು	8178	98	100	92	78	89	110	119	135	84	130	137	128	9478
3 ಚಕ್ರಗಳ ವಾಹನಗಳು	1845	29	28	27	38	19	6	7	10	7	19	24	21	2080
ಒಟ್ಟು	10023	127	128	119	116	108	116	126	145	91	149	161	149	11558
ಬಸ್ಸುಗಳು														
ಸ್ಟೇಜ್ ಕ್ಯಾರೇಜ್‌ಗಳು	214	0	0	0	13	0	0	0	0	0	0	0	0	227
ಒಪ್ಪಂದ ವಾಹನಗಳು	17	0	0	0	0	0	0	0	0	0	0	0	0	17
ಖಾಸಗಿ ಸೇವಾ ವಾಹನಗಳು	649	1	1	1	1	0	2	0	7	2	2	0	2	668
ವಿದ್ಯಾ ಸಂಸ್ಥೆ ವಾಹನಗಳು	1191	58	62	51	43	15	8	6	5	7	2	2	0	1450
ಇತರೆ ಬಸ್ಸುಗಳು	92	26	30	32	16	0	5	5	5	5	5	0	0	221
ಒಟ್ಟು	2163	85	93	84	73	15	15	11	17	14	9	2	2	2583
ಟ್ರಾಕ್ಟರ್‌ಗಳು														
ಮೋಟಾರು ಕ್ಯಾಬ್	3943	215	220	232	25	102	102	68	54	39	209	48	51	5308
ಮ್ಯಾಕ್ಸಿ ಕ್ಯಾಬ್	2572	12	16	14	15	13	32	18	3	0	21	22	18	2756
ಇತರೆ ಕ್ಯಾಬ್‌ಗಳು	1417	0	0	0	0	0	0	0	0	0	0	0	0	1417
ಒಟ್ಟು	7932	227	236	246	40	115	134	86	57	39	230	70	69	9481
ಲಘು ಪ್ರಯಾಣಿಕರ ವಾಹನಗಳು														
ಆಟೋ ರಿಕ್ಸಾಗಳು	5642	2	3	2	15	0	26	0	10	4	5	0	3	5712
4 ರಿಂದ 6 ಆಸನಗಳ ವಾಹನಗಳು	2914	0	0	0	0	10	2	4	0	0	0	0	0	2930
ಒಟ್ಟು	8556	2	3	2	15	10	28	4	10	4	5	0	3	8642
ಇತರೆ ವಾಹನಗಳು	5222	13	14	12	33	85	17	1	2	1	6	5	2	5413
ಒಟ್ಟು ಸಾರಿಗೆ ವಾಹನಗಳು	38354	471	493	479	310	374	376	273	260	162	415	278	253	42498
ಒಟ್ಟು (ಸಾರಿಗೆ+ಸಾರಿಗೆತರ)	436213	5077	5212	5068	3925	5367	6411	5278	4106	2635	4727	4097	4144	492260

54 ನಾಗಮಂಗಲ (KA-54)

ವಾಹನಗಳ ವಿವರ	31.03.2017	2017-18 ಅವಧಿಯಲ್ಲಿ ಹೊಸದಾಗಿ ನೋಂದಣಿಯಾದ ವರ್ಗಾವಾರು ವಾಹನಗಳ ವಿವರ											31.03.2018	
		ಏಪ್ರಿಲ್ 2017	ಮೇ 2017	ಜೂನ್ 2017	ಜುಲೈ 2017	ಆಗಸ್ಟ್ 2017	ಸೆಪ್ಟೆಂಬರ್ 2017	ಅಕ್ಟೋಬರ್ 2017	ನವೆಂಬರ್ 2017	ಡಿಸೆಂಬರ್ 2017	ಜನವರಿ 2018	ಫೆಬ್ರವರಿ 2018		ಮಾರ್ಚ್ 2018
ದ್ವಿಚಕ್ರ ವಾಹನಗಳು	48183	448	439	424	468	461	467	381	593	396	402	489	454	53605
ಕಾರುಗಳು	2368	23	25	21	26	10	23	21	26	11	28	19	32	2633
ಜೀಪುಗಳು	11	0	0	0	0	0	0	0	0	0	0	0	0	11
ಆಮ್ಮಿ ಬಸ್ಸುಗಳು	120	0	0	0	0	0	0	0	0	0	0	0	0	120
ಟ್ರಾಕ್ಟರ್‌ಗಳು	4017	13	31	24	30	25	28	35	28	26	45	49	42	4393
ಕ್ಲೆಲರ್‌ಗಳು	2668	9	19	18	16	14	15	27	9	16	23	29	27	2890
ನಿರ್ಮಾಣ ಸಾಮಗ್ರಿ ವಾಹನಗಳು	89	0	0	0	0	0	0	0	0	0	0	0	0	89
ಇತರೆ ವಾಹನಗಳು	1166	0	2	1	2	2	4	2	1	2	4	4	2	1192
ಒಟ್ಟು ಸಾರಿಗೆಯ ವಾಹನಗಳು	58622	493	516	488	542	512	537	466	657	451	502	590	557	64933
ಸರಕು ವಾಹನಗಳು														
ಮಲ್ಟಿ ಆಕ್ಸಲ್/ಆರ್ಟಿಕ್ಯುಲೇಟಿಡ್ ವಾಹನಗಳು	103	0	0	0	0	0	0	0	0	0	0	0	0	103
ಟ್ರಕ್ ಮತ್ತು ಲಾರಿಗಳು	593	0	0	0	2	5	1	3	1	3	1	4	2	615
ಒಟ್ಟು	696	0	0	0	2	5	1	3	1	3	1	4	2	718
ಲಘು ಸರಕು ವಾಹನಗಳು														
4 ಚಕ್ರಗಳ ವಾಹನಗಳು	2008	8	18	16	16	35	24	28	25	22	21	25	33	2279
3 ಚಕ್ರಗಳ ವಾಹನಗಳು	1242	8	4	2	6	3	3	9	5	0	6	3	1	1292
ಒಟ್ಟು	3250	16	22	18	22	38	27	37	30	22	27	28	34	3571
ಬಸ್ಸುಗಳು														
ಸ್ಟೇಜ್ ಕ್ಯಾರೇಜ್‌ಗಳು	0	0	0	0	0	0	0	0	0	0	0	0	0	0
ಒಪ್ಪಂದ ವಾಹನಗಳು	0	0	0	0	0	0	0	0	0	0	0	0	0	0
ಖಾಸಗಿ ಸೇವಾ ವಾಹನಗಳು	21	0	0	0	0	0	0	0	0	0	0	0	0	21
ವಿದ್ಯಾ ಸಂಸ್ಥೆ ವಾಹನಗಳು	104	4	2	3	0	0	0	0	0	2	0	0	0	115
ಇತರೆ ಬಸ್ಸುಗಳು	0	0	0	0	0	0	0	0	0	0	0	0	0	0
ಒಟ್ಟು	125	4	2	3	0	0	0	0	0	2	0	0	0	136
ಟ್ರಾಕ್ಟರ್‌ಗಳು														
ಮೋಟಾರು ಕ್ಯಾಬ್	1120	7	5	4	5	7	2	3	3	4	5	4	3	1172
ಮ್ಯಾಕ್ಸಿ ಕ್ಯಾಬ್	418	0	0	0	0	1	0	3	3	1	0	2	0	428
ಇತರೆ ಕ್ಯಾಬ್‌ಗಳು	0	0	0	0	0	0	0	0	0	0	0	0	0	0
ಒಟ್ಟು	1538	7	5	4	5	8	2	6	6	5	5	6	3	1600
ಲಘು ಪ್ರಯಾಣಿಕರ ವಾಹನಗಳು														
ಆಟೋ ರಿಕ್ಸಾಗಳು	1840	3	2	2	7	8	1	0	0	0	6	1	1	1871
4 ರಿಂದ 6 ಆಸನಗಳ ವಾಹನಗಳು	137	0	0	0	0	0	0	0	0	0	0	0	1	138
ಒಟ್ಟು	1977	3	2	2	7	8	1	0	0	0	6	1	2	2009
ಇತರೆ ವಾಹನಗಳು	1571	0	0	0	0	1	1	0	0	0	0	0	0	1573
ಒಟ್ಟು ಸಾರಿಗೆ ವಾಹನಗಳು	9157	30	31	27	36	60	32	46	37	32	39	39	41	9607
ಒಟ್ಟು (ಸಾರಿಗೆ+ಸಾರಿಗೆಯ)	67779	523	547	515	578	572	569	512	694	483	541	629	598	74540

55 ಮೈಸೂರು-ಪೂರ್ವ (KA-55)

ವಾಹನಗಳ ವಿವರ	31.03.2017	2017-18ರ ಅವಧಿಯಲ್ಲಿ ಹೊಸದಾಗಿ ನೋಂದಣಿಯಾದ ವರ್ಗಾವಾರು ವಾಹನಗಳ ವಿವರ												31.03.2018
		ಏಪ್ರಿಲ್ 2017	ಮೇ 2017	ಜೂನ್ 2017	ಜುಲೈ 2017	ಆಗಸ್ಟ್ 2017	ಸೆಪ್ಟೆಂಬರ್ 2017	ಅಕ್ಟೋಬರ್ 2017	ನವೆಂಬರ್ 2017	ಡಿಸೆಂಬರ್ 2017	ಜನವರಿ 2018	ಫೆಬ್ರವರಿ 2018	ಮಾರ್ಚ್ 2018	
ದ್ವಿಚಕ್ರ ವಾಹನಗಳು	243666	997	994	1208	1074	1265	1202	1251	876	577	1243	1125	1249	25125
ಕಾರುಗಳು	27954	57	44	58	47	63	58	57	45	32	85	54	60	1263
ಜೀಪುಗಳು	490	0	0	0	0	0	0	0	0	0	0	0	0	0
ಆಮ್ನಿ ಬಸ್‌ಗಳು	1237	0	0	0	0	0	0	0	0	0	0	0	0	0
ಟ್ರಾಕ್ಟರ್‌ಗಳು	4179	11	26	7	7	15	11	18	25	18	18	16	27	387
ಟ್ರೈಲರ್‌ಗಳು	1588	4	5	1	3	5	7	4	6	2	5	7	9	112
ನಿರ್ಮಾಣ ಸಾಮಗ್ರಿ ವಾಹನಗಳು	0	0	0	0	0	0	0	0	0	0	0	0	0	0
ಇತರೆ ವಾಹನಗಳು	1371	4	2	0	1	0	0	0	0	1	0	2	7	30
ಒಟ್ಟು ಸಾರಿಗೆಯ ವಾಹನಗಳು	280485	1073	1071	1274	1132	1348	1278	1330	952	630	1351	1204	1352	26917
ಸರಕು ವಾಹನಗಳು														
ಮಲ್ಟಿ ಆಕ್ಸಲ್/ಆರ್ಟಿಕುಲೇಟೆಡ್ ವಾಹನಗಳು	386	2	10	8	0	0	2	0	1	3	1	1	4	62
ಟ್ರಕ್ ಮತ್ತು ಲಾರಿಗಳು	2836	2	2	3	19	2	1	1	1	0	0	0	2	64
ಒಟ್ಟು	3222	4	12	11	19	2	3	1	2	3	1	1	6	126
ಲಘು ಸರಕು ವಾಹನಗಳು														
4 ಚಕ್ರಗಳ ವಾಹನಗಳು	3652	18	13	23	0	16	23	17	22	6	18	14	20	362
3 ಚಕ್ರಗಳ ವಾಹನಗಳು	1619	4	2	12	4	11	10	6	3	2	2	1	19	148
ಒಟ್ಟು	5271	22	15	35	4	27	33	23	25	8	20	15	39	510
ಬಸ್‌ಗಳು														
ಸ್ಟೇಜ್ ಕ್ಯಾಬ್‌ಗಳು	184	0	0	0	0	0	0	0	0	0	0	0	0	0
ಒಪ್ಪಂದ ವಾಹನಗಳು	12	0	0	0	0	0	0	0	0	0	0	0	0	0
ಖಾಸಗಿ ಸೇವಾ ವಾಹನಗಳು	28	0	0	1	0	0	0	0	0	0	1	0	0	4
ವಿದ್ಯಾ ಸಂಸ್ಥೆ ವಾಹನಗಳು	166	0	2	5	0	2	0	0	0	0	2	1	0	24
ಇತರೆ ಬಸ್‌ಗಳು	19	0	0	0	0	0	0	0	0	0	0	0	0	0
ಒಟ್ಟು	409	0	2	6	0	2	0	0	0	0	3	1	0	28
ಟ್ರಾಕ್ಟರ್‌ಗಳು														
ಮೋಟಾರು ಕ್ಯಾಬ್	1474	9	6	2	2	4	1	6	3	7	9	8	14	133
ಮ್ಯಾಕ್ಸಿ ಕ್ಯಾಬ್	664	0	1	0	0	1	0	0	0	0	0	0	3	10
ಇತರೆ ಕ್ಯಾಬ್‌ಗಳು	5	0	0	0	0	0	0	0	0	0	0	0	0	0
ಒಟ್ಟು	2143	9	7	2	2	5	1	6	3	7	9	8	17	143
ಲಘು ಪ್ರಯಾಣಿಕರ ವಾಹನಗಳು														
ಆಟೋ ರಿಕ್ಸಾಗಳು	4112	42	26	32	37	26	34	51	35	39	43	37	63	888
4 ರಿಂದ 6 ಆಸನಗಳ ವಾಹನಗಳು	201	0	0	0	0	0	0	0	0	0	0	0	0	0
ಒಟ್ಟು	4313	42	26	32	37	26	34	51	35	39	43	37	63	888
ಇತರೆ ವಾಹನಗಳು	2495	0	0	0	1	2	1	0	0	0	0	0	0	8
ಒಟ್ಟು ಸಾರಿಗೆ ವಾಹನಗಳು	17853	77	62	86	63	64	72	81	65	57	76	62	125	1703
ಒಟ್ಟು (ಸಾರಿಗೆ+ಸಾರಿಗೆಯವಹನ)	298338	1150	1133	1360	1195	1412	1350	1411	1017	687	1427	1266	1477	28620

56 ಬಸವಕಲ್ಯಾಣ (KA-56)

ವಾಹನಗಳ ವಿವರ	31.03.2017	2017-18ರ ಅವಧಿಯಲ್ಲಿ ಹೊಸದಾಗಿ ನೋಂದಣಿಯಾದ ವರ್ಗಾವಾರು ವಾಹನಗಳ ವಿವರ											31.03.2018	
		ಏಪ್ರಿಲ್ 2017	ಮೇ 2017	ಜೂನ್ 2017	ಜುಲೈ 2017	ಆಗಸ್ಟ್ 2017	ಸೆಪ್ಟೆಂಬರ್ 2017	ಅಕ್ಟೋಬರ್ 2017	ನವೆಂಬರ್ 2017	ಡಿಸೆಂಬರ್ 2017	ಜನವರಿ 2018	ಫೆಬ್ರವರಿ 2018		ಮಾರ್ಚ್ 2018
ದ್ವಿಚಕ್ರ ವಾಹನಗಳು	33260	212	208	212	211	234	212	256	242	213	297	310	264	36131
ಕಾರುಗಳು	1801	14	12	11	10	12	10	24	16	15	17	11	7	1960
ಜೀಪುಗಳು	115	3	2	1	2	1	2	1	2	1	0	1	1	132
ಆಮ್ನಿ ಬಸ್ಸುಗಳು	335	1	3	2	1	0	0	0	0	0	4	2	1	349
ಟ್ರಾಕ್ಟರ್‌ಗಳು	803	4	8	4	5	4	3	4	6	5	10	11	15	882
ಟ್ರೈಲರ್‌ಗಳು	1166	3	2	1	2	1	2	1	3	2	3	7	7	1200
ನಿರ್ಮಾಣ ಸಾಮಗ್ರಿ ವಾಹನಗಳು	5	0	0	0	0	0	0	0	0	0	0	0	0	5
ಇತರೆ ವಾಹನಗಳು	3	0	0	0	0	0	0	0	0	0	0	0	0	3
ಒಟ್ಟು ಸಾರಿಗೆತರ ವಾಹನಗಳು	37488	237	235	231	231	252	229	286	269	236	331	342	295	40662
ಸರಕು ವಾಹನಗಳು														
ಮಲ್ಟಿ ಆಕ್ಸಲ್/ಆರ್ಟಿಕುಲೇಟೆಡ್ ವಾಹನಗಳು	586	25	21	20	22	25	23	22	24	21	54	58	89	990
ಟ್ರಕ್ ಮತ್ತು ಲಾರಿಗಳು	627	4	3	2	1	1	1	1	2	1	1	2	1	647
ಒಟ್ಟು	1213	29	24	22	23	26	24	23	26	22	55	60	90	1637
ಲಘು ಸರಕು ವಾಹನಗಳು														
4 ಚಕ್ರಗಳ ವಾಹನಗಳು	990	4	2	1	2	1	2	2	1	1	6	11	0	1023
3 ಚಕ್ರಗಳ ವಾಹನಗಳು	311	2	1	2	1	0	0	0	0	0	2	4	1	324
ಒಟ್ಟು	1301	6	3	3	3	1	2	2	1	1	8	15	1	1347
ಬಸ್ಸುಗಳು														
ಸ್ಟೇಜ್ ಕ್ಯಾರೇಜ್‌ಗಳು	0	0	0	0	0	0	0	0	0	0	0	0	0	0
ಒಪ್ಪಂದ ವಾಹನಗಳು	20	0	0	0	0	0	0	0	0	0	0	0	0	20
ಖಾಸಗಿ ಸೇವಾ ವಾಹನಗಳು	20	0	0	0	0	0	0	0	0	0	0	0	0	20
ವಿದ್ಯಾ ಸಂಸ್ಥೆ ವಾಹನಗಳು	5	0	0	0	0	0	0	0	0	0	1	0	0	6
ಇತರೆ ಬಸ್ಸುಗಳು	8	0	0	0	0	0	0	0	0	0	0	0	0	8
ಒಟ್ಟು	53	0	0	0	0	0	0	0	0	0	1	0	0	54
ಟ್ರಾಕ್ಟಿಗಳು														
ಮೋಟಾರು ಕ್ಯಾಬ್	150	2	1	2	1	1	2	1	1	1	3	4	1	170
ಮ್ಯಾಕ್ಸಿ ಕ್ಯಾಬ್	352	0	0	0	0	0	0	0	0	0	1	0	0	353
ಇತರೆ ಕ್ಯಾಬ್‌ಗಳು	1	0	0	0	0	0	0	0	0	0	0	0	0	1
ಒಟ್ಟು	503	2	1	2	1	1	2	1	1	1	4	4	1	524
ಲಘು ಪ್ರಯಾಣಿಕರ ವಾಹನಗಳು														
ಆಟೋ ರಿಕ್ಸಾಗಳು	761	4	3	2	2	2	1	2	1	2	7	15	13	815
4 ರಿಂದ 6 ಆಸನಗಳ ವಾಹನಗಳು	33	0	0	0	0	0	0	0	0	1	0	0	0	34
ಒಟ್ಟು	794	4	3	2	2	2	1	2	1	3	7	15	13	849
ಇತರೆ ವಾಹನಗಳು	322	2	1	1	0	0	0	1	2	0	1	0	1	331
ಒಟ್ಟು ಸಾರಿಗೆ ವಾಹನಗಳು	4186	43	32	30	29	30	29	29	31	27	76	94	106	4742
ಒಟ್ಟು (ಸಾರಿಗೆ+ಸಾರಿಗೆತರ)	41674	280	267	261	260	282	258	315	300	263	407	436	401	45404

57 ಆಟೋರಿಕ್ವಾ ರಹದಾರಿ & ಸಾರಿಗೆ ನಿಗಮ (KA-57)

ವಾಹನಗಳ ವಿವರ	31.03.2017	2017-18ರ ಅವಧಿಯಲ್ಲಿ ಹೊಸದಾಗಿ ನೋಂದಣಿಯಾದ ವರ್ಗಾವಾರು ವಾಹನಗಳ ವಿವರ												31.03.2018
		ಏಪ್ರಿಲ್ 2017	ಮೇ 2017	ಜೂನ್ 2017	ಜುಲೈ 2017	ಆಗಸ್ಟ್ 2017	ಸೆಪ್ಟೆಂಬರ್ 2017	ಅಕ್ಟೋಬರ್ 2017	ನವೆಂಬರ್ 2017	ಡಿಸೆಂಬರ್ 2017	ಜನವರಿ 2018	ಫೆಬ್ರವರಿ 2018	ಮಾರ್ಚ್ 2018	
ದ್ವಿಚಕ್ರ ವಾಹನಗಳು	0	0	0	0	0	0	0	0	0	0	0	0	0	0
ಕಾರುಗಳು	0	0	0	0	0	0	0	0	0	0	0	0	0	0
ಜೀಪುಗಳು	0	0	0	0	0	0	0	0	0	0	0	0	0	0
ಆಮ್ನಿ ಬಸ್‌ಗಳು	0	0	0	0	0	0	0	0	0	0	0	0	0	0
ಟ್ರಾಕ್ಟರ್‌ಗಳು	0	0	0	0	0	0	0	0	0	0	0	0	0	0
ಟ್ರೈಲರ್‌ಗಳು	0	0	0	0	0	0	0	0	0	0	0	0	0	0
ನಿರ್ಮಾಣ ಸಾಮಗ್ರಿ ವಾಹನಗಳು	0	0	0	0	0	0	0	0	0	0	0	0	0	0
ಇತರೆ ವಾಹನಗಳು	0	0	0	0	0	0	0	0	0	0	0	0	0	0
ಒಟ್ಟು ಸಾರಿಗೆಯ ವಾಹನಗಳು	0	0	0	0	0	0	0	0	0	0	0	0	0	0
ಸರಕು ವಾಹನಗಳು	0													
ಮಲ್ಟಿ ಆಕ್ಸಲ್/ ಆರ್ಟಿ ಕ್ವಿಲೇಟೆಡ್ ವಾಹನಗಳು	0	0	0	0	0	0	0	0	0	0	0	0	0	0
ಟ್ರಕ್ ಮತ್ತು ಲಾರಿಗಳು	0	0	0	0	0	0	0	0	0	0	0	0	0	0
ಒಟ್ಟು	0	0	0	0	0	0	0	0	0	0	0	0	0	0
ಲಘು ಸರಕು ವಾಹನಗಳು	0													
4 ಚಕ್ರಗಳ ವಾಹನಗಳು	0	0	0	0	0	0	0	0	0	0	0	0	0	0
3 ಚಕ್ರಗಳ ವಾಹನಗಳು	0	0	0	0	0	0	0	0	0	0	0	0	0	0
ಒಟ್ಟು	0	0	0	0	0	0	0	0	0	0	0	0	0	0
ಬಸ್‌ಗಳು	0													
ಸ್ಟೇಜ್ ಕ್ಯಾಬ್‌ಗಳು	1843	89	158	182	183	21	90	79	84	125	219	209	164	3446
ಒಪ್ಪಂದ ವಾಹನಗಳು	0	0	0	0	0	0	0	0	0	0	0	0	0	0
ಖಾಸಗಿ ಸೇವಾ ವಾಹನಗಳು	0	0	0	0	0	0	0	0	0	0	0	0	0	0
ವಿದ್ಯಾ ಸಂಸ್ಥೆ ವಾಹನಗಳು	0	0	0	0	0	0	0	0	0	0	0	0	0	0
ಇತರೆ ಬಸ್‌ಗಳು	0	0	0	0	0	0	0	0	0	0	0	0	0	0
ಒಟ್ಟು	1843	89	158	182	183	21	90	79	84	125	219	209	164	3446
ಟ್ಯಾಕ್ಸಿಗಳು	0													
ಮೋಟಾರು ಕ್ಯಾಬ್	0	0	0	0	0	0	0	0	0	0	0	0	0	0
ಮ್ಯಾಕ್ಸಿ ಕ್ಯಾಬ್	0	0	0	0	0	0	0	0	0	0	0	0	0	0
ಇತರೆ ಕ್ಯಾಬ್‌ಗಳು	0	0	0	0	0	0	0	0	0	0	0	0	0	0
ಒಟ್ಟು	0	0	0	0	0	0	0	0	0	0	0	0	0	0
ಲಘು ಪ್ರಯಾಣಿಕರ ವಾಹನಗಳು	0													
ಆಟೋ ರಿಕ್ವಾಗಳು	0	0	0	0	0	0	0	0	0	0	0	0	0	0
4 ರಿಂದ 6 ಆಸನಗಳ ವಾಹನಗಳು	0	0	0	0	0	0	0	0	0	0	0	0	0	0
ಒಟ್ಟು	0	0	0	0	0	0	0	0	0	0	0	0	0	0
ಇತರೆ ವಾಹನಗಳು	0	0	0	0	0	0	0	0	0	0	0	0	0	0
ಒಟ್ಟು ಸಾರಿಗೆ ವಾಹನಗಳು	1843	89	158	182	183	21	90	79	84	125	219	209	164	3446
ಒಟ್ಟು (ಸಾರಿಗೆ+ಸಾರಿಗೆಯ ವಾಹನಗಳು)	1843	89	158	182	183	21	90	79	84	125	219	209	164	3446

58 ಮಧುಗಿರಿ (KA-64)

ವಾಹನಗಳ ವಿವರ	31.03.2017	2017-18ರ ಅವಧಿಯಲ್ಲಿ ಹೊಸದಾಗಿ ನೋಂದಣಿಯಾದ ವರ್ಗಾವಾರು ವಾಹನಗಳ ವಿವರ											31.03.2018	
		ಏಪ್ರಿಲ್ 2017	ಮೇ 2017	ಜೂನ್ 2017	ಜುಲೈ 2017	ಆಗಸ್ಟ್ 2017	ಸೆಪ್ಟೆಂಬರ್ 2017	ಅಕ್ಟೋಬರ್ 2017	ನವೆಂಬರ್ 2017	ಡಿಸೆಂಬರ್ 2017	ಜನವರಿ 2018	ಫೆಬ್ರವರಿ 2018		ಮಾರ್ಚ್ 2018
ದ್ವಿಚಕ್ರ ವಾಹನಗಳು	45962	1178	1268	1251	1031	791	1021	1121	1210	754	1028	921	845	58381
ಕಾರುಗಳು	1015	23	19	27	15	13	14	12	14	14	21	23	21	1231
ಜೀಪುಗಳು	3	0	0	0	0	0	0	0	0	0	0	0	0	3
ಆಮ್ನಿ ಬಸ್ಸುಗಳು	0	0	0	0	0	0	0	0	0	0	0	0	0	0
ಟ್ರಾಕ್ಟರ್‌ಗಳು	844	21	14	16	17	13	15	14	13	6	10	12	11	1006
ಟ್ರೆಲರ್‌ಗಳು	671	14	14	14	10	12	11	12	11	6	11	9	8	803
ನಿರ್ಮಾಣ ಸಾಮಗ್ರಿ ವಾಹನಗಳು	11	0	0	0	0	0	0	0	0	0	0	0	0	11
ಇತರೆ ವಾಹನಗಳು	128	17	6	11	15	7	5	6	5	2	2	1	2	207
ಒಟ್ಟು ಸಾರಿಗೆಯ ವಾಹನಗಳು	48634	1253	1321	1319	1088	836	1066	1165	1253	782	1072	966	887	61642
ಸರಕು ವಾಹನಗಳು														
ಮಲ್ಟಿ ಆಕ್ಸಲ್/ ಆರ್ಟಿ ಕ್ಯಾಲೇಟೆಡ್ ವಾಹನಗಳು	10	0	0	0	0	0	0	0	0	0	0	0	0	10
ಟ್ರಕ್ ಮತ್ತು ಲಾರಿಗಳು	152	0	4	1	6	2	3	2	3	0	2	2	1	178
ಒಟ್ಟು	162	0	4	1	6	2	3	2	3	0	2	2	1	188
ಲಘು ಸರಕು ವಾಹನಗಳು														
4 ಚಕ್ರಗಳ ವಾಹನಗಳು	665	18	10	5	6	12	7	6	8	8	7	8	7	767
3 ಚಕ್ರಗಳ ವಾಹನಗಳು	444	5	6	5	4	6	3	2	4	3	2	1	2	487
ಒಟ್ಟು	1109	23	16	10	10	18	10	8	12	11	9	9	9	1254
ಬಸ್ಸುಗಳು														
ಸ್ಟೇಜ್ ಕ್ಯಾರೇಜ್‌ಗಳು	25	0	0	0	0	0	0	0	0	0	0	0	0	25
ಒಪಂದ ವಾಹನಗಳು	1	0	0	0	0	0	0	0	0	0	0	0	0	1
ಖಾಸಗಿ ಸೇವಾ ವಾಹನಗಳು	8	0	0	0	0	0	0	0	0	0	0	0	0	8
ವಿದ್ಯಾ ಸಂಸ್ಥೆ ವಾಹನಗಳು	54	1	1	3	11	0	5	9	7	0	6	5	4	106
ಇತರೆ ಬಸ್ಸುಗಳು	2	0	0	0	0	0	0	0	0	0	0	0	0	2
ಒಟ್ಟು	90	1	1	3	11	0	5	9	7	0	6	5	4	142
ಟ್ಯಾಕ್ಸಿಗಳು														
ಮೋಟಾರು ಕ್ಯಾಬ್	344	5	8	5	3	2	3	2	2	3	2	2	2	383
ಮ್ಯಾಕ್ಸಿ ಕ್ಯಾಬ್	117	1	0	2	3	1	2	1	0	0	0	0	0	127
ಇತರೆ ಕ್ಯಾಬ್‌ಗಳು	0	0	0	0	0	0	0	0	1	0	0	0	1	2
ಒಟ್ಟು	461	6	8	7	6	3	5	3	3	3	2	2	3	512
ಲಘು ಪ್ರಯಾಣಿಕರ ವಾಹನಗಳು														
ಆಟೋ ರಿಕ್ಷಾಗಳು	738	28	21	23	37	23	34	25	31	3	34	31	32	1060
4 ರಿಂದ 6 ಆಸನಗಳ ವಾಹನಗಳು	3	0	0	0	0	0	0	0	0	0	0	0	0	3
ಒಟ್ಟು	741	28	21	23	37	23	34	25	31	3	34	31	32	1063
ಇತರೆ ವಾಹನಗಳು	97	0	0	0	0	0	0	0	0	0	0	0	0	97
ಒಟ್ಟು ಸಾರಿಗೆ ವಾಹನಗಳು	2660	58	50	44	70	46	57	47	56	17	53	49	49	3256
ಒಟ್ಟು (ಸಾರಿಗೆ+ಸಾರಿಗೆಯ ವಾಹನಗಳು)	51294	1311	1371	1363	1158	882	1123	1212	1309	799	1125	1015	936	64898

59 ದಾಂಡೇಲಿ (KA-65)

ವಾಹನಗಳ ವಿವರ	31.03.2017	2017-18ರ ಅವಧಿಯಲ್ಲಿ ಹೊಸದಾಗಿ ನೋಂದಣಿಯಾದ ವರ್ಗಾವಾರು ವಾಹನಗಳ ವಿವರ												31.03.2018
		ಏಪ್ರಿಲ್ 2017	ಮೇ 2017	ಜೂನ್ 2017	ಜುಲೈ 2017	ಆಗಸ್ಟ್ 2017	ಸೆಪ್ಟೆಂಬರ್ 2017	ಅಕ್ಟೋಬರ್ 2017	ನವೆಂಬರ್ 2017	ಡಿಸೆಂಬರ್ 2017	ಜನವರಿ 2018	ಫೆಬ್ರವರಿ 2018	ಮಾರ್ಚ್ 2018	
ದ್ವಿಚಕ್ರ ವಾಹನಗಳು	11856	288	294	289	221	287	403	292	498	370	329	224	301	15652
ಕಾರುಗಳು	765	19	26	15	19	21	19	26	27	10	21	19	18	1005
ಜೀಪುಗಳು	7	0	0	0	0	0	0	0	0	0	0	0	0	7
ಆಮ್ಮಿ ಬಸ್ಸುಗಳು	17	0	0	0	0	0	0	0	0	0	0	0	1	18
ಟ್ರಾಕ್ಟರ್‌ಗಳು	277	10	11	16	14	16	12	10	7	13	18	9	21	434
ಟ್ರೈಲರ್‌ಗಳು	256	6	6	9	13	13	9	5	6	10	11	6	9	359
ನಿರ್ಮಾಣ ಸಾಮಗ್ರಿ ವಾಹನಗಳು	13	0	0	0	0	0	0	0	0	0	0	0	0	13
ಇತರೆ ವಾಹನಗಳು	204	1	2	1	5	4	3	79	0	0	8	5	8	320
ಒಟ್ಟು ಸಾರಿಗೆತರ ವಾಹನಗಳು	13395	324	339	330	272	341	446	412	538	403	387	263	358	17808
ಸರಕು ವಾಹನಗಳು														
ಮಲ್ಟಿ ಆಕ್ಸಲ್/ಆರ್ಟಿಕ್ಯುಲೇಟಿಡ್ ವಾಹನಗಳು	1	0	0	0	0	0	0	0	0	0	0	0	0	1
ಟ್ರಕ್ ಮತ್ತು ಲಾರಿಗಳು	30	0	0	0	2	1	0	2	1	1	0	0	1	38
ಒಟ್ಟು	31	0	0	0	2	1	0	2	1	1	0	0	1	39
ಲಘು ಸರಕು ವಾಹನಗಳು														
4 ಚಕ್ರಗಳ ವಾಹನಗಳು	155	7	6	1	2	2	3	3	5	4	7	6	3	204
3 ಚಕ್ರಗಳ ವಾಹನಗಳು	15	1	2	1	0	1	1	0	0	2	0	2	0	25
ಒಟ್ಟು	170	8	8	2	2	3	4	3	5	6	7	8	3	229
ಬಸ್ಸುಗಳು														
ಸ್ಟೇಜ್ ಕ್ಯಾರೇಜ್‌ಗಳು	0	0	0	0	0	0	0	0	0	0	0	0	0	0
ಒಪಂದ ವಾಹನಗಳು	0	0	0	0	0	0	0	0	0	0	0	0	0	0
ಖಾಸಗಿ ಸೇವಾ ವಾಹನಗಳು	4	0	0	0	0	0	0	0	0	0	0	0	0	4
ವಿದ್ಯಾ ಸಂಸ್ಥೆ ವಾಹನಗಳು	5	0	0	0	0	0	0	0	0	0	0	0	0	5
ಇತರೆ ಬಸ್ಸುಗಳು	1	0	0	0	0	0	0	0	0	0	0	0	0	1
ಒಟ್ಟು	10	0	0	0	0	0	0	0	0	0	0	0	0	10
ಟ್ರಾಕ್ಟಿಗಳು														
ಮೋಟಾರು ಕ್ಯಾಬ್	102	1	2	0	2	2	2	0	4	13	4	3	2	137
ಮ್ಯಾಕ್ಸಿ ಕ್ಯಾಬ್	29	1	1	0	1	2	0	0	3	0	3	2	0	42
ಇತರೆ ಕ್ಯಾಬ್‌ಗಳು	1	0	0	0	0	0	0	0	0	0	0	0	0	1
ಒಟ್ಟು	132	2	3	0	3	4	2	0	7	13	7	5	2	180
ಲಘು ಪ್ರಯಾಣಿಕರ ವಾಹನಗಳು														
ಆಟೋ ರಿಕ್ಸಾಗಳು	87	1	1	1	2	1	1	1	2	2	2	0	0	101
4 ರಿಂದ 6 ಆಸನಗಳ ವಾಹನಗಳು	5	0	0	0	0	0	0	0	0	0	0	0	0	5
ಒಟ್ಟು	92	1	1	1	2	1	1	1	2	2	2	0	0	106
ಇತರೆ ವಾಹನಗಳು	47	1	2	0	0	0	0	2	0	0	0	0	2	54
ಒಟ್ಟು ಸಾರಿಗೆ ವಾಹನಗಳು	482	12	14	3	9	9	7	8	15	22	16	13	8	618
ಒಟ್ಟು (ಸಾರಿಗೆ+ಸಾರಿಗೆತರ)	13877	336	353	333	281	350	453	420	553	425	403	276	366	18426

60. ತರೀಕೆರೆ (KA-66)

ವಾಹನಗಳ ವಿವರ	31.03.2017	2017-18ರ ಅವಧಿಯಲ್ಲಿ ಹೊಸದಾಗಿ ನೋಂದಣಿಯಾದ ವರ್ಗಾವಾರು ವಾಹನಗಳ ವಿವರ												31.03.2018
		ಏಪ್ರಿಲ್ 2017	ಮೇ 2017	ಜೂನ್ 2017	ಜುಲೈ 2017	ಆಗಸ್ಟ್ 2017	ಸೆಪ್ಟೆಂಬರ್ 2017	ಅಕ್ಟೋಬರ್ 2017	ನವೆಂಬರ್ 2017	ಡಿಸೆಂಬರ್ 2017	ಜನವರಿ 2018	ಫೆಬ್ರವರಿ 2018	ಮಾರ್ಚ್ 2018	
ದ್ವಿಚಕ್ರ ವಾಹನಗಳು	4018	411	399	463	421	487	447	565	447	631	512	502	526	9829
ಕಾರುಗಳು	439	41	36	50	43	52	43	71	43	28	51	32	41	970
ಜೇಪುಗಳು	0	0	0	0	0	1	0	0	0	0	0	0	0	1
ಆಮ್ಮಿ ಬಸ್ಸುಗಳು	7	0	0	0	0	0	0	0	0	0	0	0	0	7
ಟ್ರಾಕ್ಟರ್‌ಗಳು	304	36	31	34	24	55	18	36	18	66	21	34	24	701
ಟ್ರಿಲರ್‌ಗಳು	206	19	24	12	11	23	7	23	7	25	22	21	20	420
ನಿರ್ಮಾಣ ಸಾಮಗ್ರಿ ವಾಹನಗಳು	15	0	0	1	0	3	0	1	0	0	0	0	0	20
ಇತರೆ ವಾಹನಗಳು	15	2	1	1	2	10	0	2	0	0	2	2	1	38
ಒಟ್ಟು ಸಾರಿಗೆಯ ವಾಹನಗಳು	5004	509	491	561	501	631	515	698	515	750	608	591	612	11986
ಸರಕು ವಾಹನಗಳು														
ಮಲ್ಟಿ ಆಕ್ಸಲ್/ಆರ್ಟಿಕ್ಯುಲೇಟೆಡ್ ವಾಹನಗಳು	0	0	0	0	0	0	0	0	0	0	0	0	0	0
ಟ್ರಕ್ ಮತ್ತು ಲಾರಿಗಳು	12	2	1	5	4	1	3	5	3	0	2	1	2	41
ಒಟ್ಟು	12	2	1	5	4	1	3	5	3	0	2	1	2	41
ಲಘು ಸರಕು ವಾಹನಗಳು														
4 ಚಕ್ರಗಳ ವಾಹನಗಳು	109	13	12	14	12	7	15	20	15	25	24	21	19	306
3 ಚಕ್ರಗಳ ವಾಹನಗಳು	6	0	0	2	1	2	1	5	1	2	1	0	2	23
ಒಟ್ಟು	115	13	12	16	13	9	16	25	16	27	25	21	21	329
ಬಸ್ಸುಗಳು														
ಸ್ಟೇಜ್ ಕ್ಯಾರೇಜ್‌ಗಳು	0	0	0	0	0	0	0	0	0	0	0	0	0	0
ಒಪ್ಪಂದ ವಾಹನಗಳು	0	0	0	0	0	0	0	0	0	1	0	0	0	1
ಖಾಸಗಿ ಸೇವಾ ವಾಹನಗಳು	6	2	1	0	0	0	0	0	0	0	0	0	0	9
ವಿದ್ಯಾ ಸಂಸ್ಥೆ ವಾಹನಗಳು	12	1	2	4	3	0	0	0	7	0	6	5	3	43
ಇತರೆ ಬಸ್ಸುಗಳು	37	16	14	0	0	0	0	0	1	0	0	0	0	68
ಒಟ್ಟು	55	19	17	4	3	0	0	0	8	1	6	5	3	121
ಟ್ಯಾಕ್ಸಿಗಳು														
ಮೋಟಾರು ಕ್ಯಾಬ್	103	12	11	1	1	6	7	4	0	1	2	1	1	150
ಮ್ಯಾಕ್ಸಿ ಕ್ಯಾಬ್	15	6	6	0	0	0	1	2	3	0	0	2	1	36
ಇತರೆ ಕ್ಯಾಬ್‌ಗಳು	0	0	0	0	0	0	0	0	0	0	0	0	0	0
ಒಟ್ಟು	118	18	17	1	1	6	8	6	3	1	2	3	2	186
ಲಘು ಪ್ರಯಾಣಿಕರ ವಾಹನಗಳು														
ಆಟೋ ರಿಕ್ಷಾಗಳು	39	3	2	2	2	8	3	5	3	1	2	1	2	73
4 ರಿಂದ 6 ಆಸನಗಳ ವಾಹನಗಳು	7	2	1	0	0	0	0	0	0	0	0	0	0	10
ಒಟ್ಟು	46	5	3	2	2	8	3	5	3	1	2	1	2	83
ಇತರೆ ವಾಹನಗಳು	26	2	1	1	1	1	0	0	0	0	0	0	0	32
ಒಟ್ಟು ಸಾರಿಗೆ ವಾಹನಗಳು	372	59	51	29	24	25	30	41	33	30	37	31	30	792
ಒಟ್ಟು (ಸಾರಿಗೆ+ಸಾರಿಗೆಯವಾಹನಗಳು)	5376	568	542	590	525	656	545	739	548	780	645	622	642	12778

61. ಚಂದಾಪುರ (ಎಂ-59)

ವಾಹನಗಳ ವಿವರ	31.03.2017	2017-18ರ ಅವಧಿಯಲ್ಲಿ ಹೊಸದಾಗಿ ನೋಂದಣಿಯಾದ ವರ್ಗಾವಾರು ವಾಹನಗಳ ವಿವರ												31.03.2018
		ಏಪ್ರಿಲ್ 2017	ಮೇ 2017	ಜೂನ್ 2017	ಜುಲೈ 2017	ಆಗಸ್ಟ್ 2017	ಸೆಪ್ಟೆಂಬರ್ 2017	ಅಕ್ಟೋಬರ್ 2017	ನವೆಂಬರ್ 2017	ಡಿಸೆಂಬರ್ 2017	ಜನವರಿ 2018	ಫೆಬ್ರವರಿ 2018	ಮಾರ್ಚ್ 2018	
ದ್ವಿಚಕ್ರ ವಾಹನಗಳು	0	0	0	0	0	0	11	60	169	229	429	301	357	1556
ಕಾರುಗಳು	0	0	0	0	0	1	87	34	22	16	60	22	31	273
ಜೀಪುಗಳು	0	0	0	0	0	0	0	0	0	0	0	0	0	0
ಆಮ್ನಿ ಬಸ್ಸುಗಳು	0	0	0	0	0	0	0	0	0	0	0	0	0	0
ಟ್ರಾಕ್ಟರ್‌ಗಳು	0	0	0	0	0	0	2	2	0	0	0	0	0	4
ಟ್ರೈಲರ್‌ಗಳು	0	0	0	0	0	0	2	2	0	0	0	0	0	4
ನಿರ್ಮಾಣ ಸಾಮಗ್ರಿ ವಾಹನಗಳು	0	0	0	0	0	0	0	0	0	0	0	0	0	0
ಇತರೆ ವಾಹನಗಳು	0	0	0	0	0	0	0	7	10	0	0	0	0	17
ಒಟ್ಟು ಸಾರಿಗೆಯ ವಾಹನಗಳು	0	0	0	0	0	1	102	105	201	245	489	323	388	1854
ಸರಕು ವಾಹನಗಳು														
ಮಲ್ಟಿ ಅಕ್ಸೆಲ್/ಆರ್ಟಿಕ್ಯೂಲೇಟಿಡ್ ವಾಹನಗಳು	0	0	0	0	0	0	0	0	0	0	0	0	10	10
ಟ್ರಕ್ ಮತ್ತು ಲಾರಿಗಳು	0	0	0	0	0	0	3	11	10	11	25	3	16	79
ಒಟ್ಟು	0	0	0	0	0	0	3	11	10	11	25	3	26	89
ಲಘು ಸರಕು ವಾಹನಗಳು														
4 ಚಕ್ರಗಳ ವಾಹನಗಳು	0	0	0	0	0	0	6	11	12	3	26	4	23	85
3 ಚಕ್ರಗಳ ವಾಹನಗಳು	0	0	0	0	0	0	0	0	0	0	0	0	0	0
ಒಟ್ಟು	0	0	0	0	0	0	6	11	12	3	26	4	23	85
ಬಸ್ಸುಗಳು														
ಸ್ಟೇಜ್ ಕ್ಯಾರೇಜ್‌ಗಳು	0	0	0	0	0	0	0	0	0	0	0	0	0	0
ಒಪಂದ ವಾಹನಗಳು	0	0	0	0	0	0	0	0	0	0	0	0	0	0
ಖಾಸಗಿ ಸೇವಾ ವಾಹನಗಳು	0	0	0	0	0	0	0	0	0	0	0	0	0	0
ವಿದ್ಯಾ ಸಂಸ್ಥೆ ವಾಹನಗಳು	0	0	0	0	0	0	3	0	0	0	0	0	0	3
ಇತರೆ ಬಸ್ಸುಗಳು	0	0	0	0	0	0	0	0	0	0	0	0	0	0
ಒಟ್ಟು	0	0	0	0	0	0	3	0	0	0	0	0	0	3
ಟ್ರ್ಯಾಕ್ಟರ್‌ಗಳು														
ಮೋಟಾರು ಕ್ಯಾಬ್	0	0	0	0	0	0	0	0	0	10	10	2	4	26
ಮ್ಯಾಕ್ಸಿ ಕ್ಯಾಬ್	0	0	0	0	0	0	0	0	0	0	0	0	0	0
ಇತರೆ ಕ್ಯಾಬ್‌ಗಳು	0	0	0	0	0	0	0	0	0	0	0	0	0	0
ಒಟ್ಟು	0	0	0	0	0	0	0	0	0	10	10	2	4	26
ಲಘು ಪ್ರಯಾಣಿಕರ ವಾಹನಗಳು														
ಅಟೋ ರಿಕ್ಸಾಗಳು	0	0	0	0	0	0	0	0	0	0	0	0	0	0
4 ರಿಂದ 6 ಆಸನಗಳ ವಾಹನಗಳು	0	0	0	0	0	0	0	0	0	0	0	0	0	0
ಒಟ್ಟು	0	0	0	0	0	0	0	0	0	0	0	0	0	0
ಇತರೆ ವಾಹನಗಳು	0	0	0	0	0	0	0	0	0	0	0	0	0	0
ಒಟ್ಟು ಸಾರಿಗೆ ವಾಹನಗಳು	0	0	0	0	0	0	12	22	22	24	61	9	53	203
ಒಟ್ಟು (ಸಾರಿಗೆ+ಸಾರಿಗೆಯ ವಾಹನಗಳು)	0	0	0	0	0	1	114	127	223	269	550	332	441	2057

63.. ರಾಣಿಬೆನ್ನೂರು (KA-68)

ವಾಹನಗಳ ವಿವರ	31.03.2017	2017-18ರ ಅವಧಿಯಲ್ಲಿ ಹೊಸದಾಗಿ ನೋಂದಣಿಯಾದ ವರ್ಗಾವಾರು ವಾಹನಗಳ ವಿವರ											31.03.2018	
		ಏಪ್ರಿಲ್ 2017	ಮೇ 2017	ಜೂನ್ 2017	ಜುಲೈ 2017	ಆಗಸ್ಟ್ 2017	ಸೆಪ್ಟೆಂಬರ್ 2017	ಅಕ್ಟೋಬರ್ 2017	ನವೆಂಬರ್ 2017	ಡಿಸೆಂಬರ್ 2017	ಜನವರಿ 2018	ಫೆಬ್ರವರಿ 2018		ಮಾರ್ಚ್ 2018
ದ್ವಿಚಕ್ರ ವಾಹನಗಳು	0	0	0	0	0	0	0	0	0	0	0	0	503	503
ಕಾರುಗಳು	0	0	0	0	0	0	0	0	0	0	0	0	60	60
ಜೇಪುಗಳು	0	0	0	0	0	0	0	0	0	0	0	0	0	0
ಆಮ್ನಿ ಬಸ್ಸುಗಳು	0	0	0	0	0	0	0	0	0	0	0	0	0	0
ಟ್ರಾಕ್ಟರ್‌ಗಳು	0	0	0	0	0	0	0	0	0	0	0	0	36	36
ಟ್ರೆಲರ್‌ಗಳು	0	0	0	0	0	0	0	0	0	0	0	0	0	0
ನಿರ್ಮಾಣ ಸಾಮಗ್ರಿ ವಾಹನಗಳು	0	0	0	0	0	0	0	0	0	0	0	0	0	0
ಇತರೆ ವಾಹನಗಳು	0	0	0	0	0	0	0	0	0	0	0	0	2	2
ಒಟ್ಟು ಸಾರಿಗೆಯ ವಾಹನಗಳು	0	0	0	0	0	0	0	0	0	0	0	0	601	601
ಸರಕು ವಾಹನಗಳು														0
ಮಲಿ ಅಕ್ಸೆಲ್/ಆರ್ಟಿಕ್ಯುಲೇಟಿಡ್ ವಾಹನಗಳು	0	0	0	0	0	0	0	0	0	0	0	0	0	0
ಟ್ರಕ್ ಮತ್ತು ಲಾರಿಗಳು	0	0	0	0	0	0	0	0	0	0	0	0	0	0
ಒಟ್ಟು	0	0	0	0	0	0	0	0	0	0	0	0	0	0
ಲಘು ಸರಕು ವಾಹನಗಳು														
4 ಚಕ್ರಗಳ ವಾಹನಗಳು	0	0	0	0	0	0	0	0	0	0	0	0	0	0
3 ಚಕ್ರಗಳ ವಾಹನಗಳು	0	0	0	0	0	0	0	0	0	0	0	0	0	0
ಒಟ್ಟು	0	0	0	0	0	0	0	0	0	0	0	0	0	0
ಬಸ್ಸುಗಳು														
ಸ್ಟೇಜ್ ಕ್ಯಾಬ್‌ಗಳು	0	0	0	0	0	0	0	0	0	0	0	0	0	0
ಒಪಂದ ವಾಹನಗಳು	0	0	0	0	0	0	0	0	0	0	0	0	0	0
ಖಾಸಗಿ ಸೇವಾ ವಾಹನಗಳು	0	0	0	0	0	0	0	0	0	0	0	0	0	0
ವಿದ್ಯಾ ಸಂಸ್ಥೆ ವಾಹನಗಳು	0	0	0	0	0	0	0	0	0	0	0	0	1	1
ಇತರೆ ಬಸ್ಸುಗಳು	0	0	0	0	0	0	0	0	0	0	0	0	22	22
ಒಟ್ಟು	0	0	0	0	0	0	0	0	0	0	0	0	23	23
ಟ್ರಾಕ್ಟರ್‌ಗಳು														
ಮೋಟಾರು ಕ್ಯಾಬ್	0	0	0	0	0	0	0	0	0	0	0	0	9	9
ಮ್ಯಾಕ್ಸಿ ಕ್ಯಾಬ್	0	0	0	0	0	0	0	0	0	0	0	0	0	0
ಇತರೆ ಕ್ಯಾಬ್‌ಗಳು	0	0	0	0	0	0	0	0	0	0	0	0	0	0
ಒಟ್ಟು	0	0	0	0	0	0	0	0	0	0	0	0	9	9
ಲಘು ಪ್ರಯಾಣಿಕರ ವಾಹನಗಳು														
ಆಟೋ ರಿಕ್ಷಾಗಳು	0	0	0	0	0	0	0	0	0	0	0	0	0	0
4 ರಿಂದ 6 ಆಸನಗಳ ವಾಹನಗಳು	0	0	0	0	0	0	0	0	0	0	0	0	0	0
ಒಟ್ಟು	0	0	0	0	0	0	0	0	0	0	0	0	0	0
ಇತರೆ ವಾಹನಗಳು	0	0	0	0	0	0	0	0	0	0	0	0	35	35
ಒಟ್ಟು ಸಾರಿಗೆ ವಾಹನಗಳು	0	0	0	0	0	0	0	0	0	0	0	0	67	67
ಒಟ್ಟು (ಸಾರಿಗೆ+ಸಾರಿಗೆಯವರ)	0	0	0	0	0	0	0	0	0	0	0	0	668	668

27. 31.03.2018 ರ ಅಂತ್ಯಕ್ಕೆ ಪ್ರಾದೇಶಿಕ ಕಛೇರಿವಾರು ನೋಂದಣಿಯಾಗಿ ಚಾಲ್ತಿಯಲ್ಲಿರುವ ಒಟ್ಟು ವಾಹನಗಳ ವಿವರಗಳು :

ಕ್ರಮ ಸಂಖ್ಯೆ	ಕಛೇರಿ ಹೆಸರು	31-03-2017ರ ಅಂತ್ಯಕ್ಕೆ	2017-18ನೇ ಸಾಲಿನಲ್ಲಿ	31-03-2018ರ ಅಂತ್ಯಕ್ಕೆ
1	ಬೆಂಗಳೂರು ಕೇಂದ್ರ	852974	66774	919748
2	ಬೆಂಗಳೂರು ಪಶ್ಚಿಮ	1019375	64668	1084043
3	ಬೆಂಗಳೂರು ಪೂರ್ವ	1102377	87863	1190240
4	ಬೆಂಗಳೂರು ಉತ್ತರ	1018127	73593	1091720
5	ಬೆಂಗಳೂರು ದಕ್ಷಿಣ	1115485	89235	1204720
6	ಕೆ.ಆರ್.ಪುರಂ	436213	56047	492260
7	ಆರ್.ಆರ್.ನಗರ	321620	31828	353448
8	ಎಲೆಕ್ಟ್ರಾನಿಕ್ ಸಿಟಿ	559600	64179	623779
9	ಯಲಹಂಕ	220237	23628	243865
10	ದೇವನಹಳ್ಳಿ	185228	11648	196876
11	ಆಟೋರಿಕ್ವಾ ಮತ್ತು ರಹದಾರಿ	1843	1603	3446
12	ಚಂದಾಪುರ	0	2057	2057
13	ತುಮಕೂರು	401793	33906	435699
14	ತಿಪಟೂರು	163821	14729	178550
15	ಮಧುಗಿರಿ	51294	13604	64898
16	ಕೋಲಾರ	148658	14866	163524
17	ಕೆ.ಜಿ.ಎಫ್.	136597	10827	147424
18	ಚಿಕ್ಕಬಳ್ಳಾಪುರ	184549	20036	204585
19	ರಾಮನಗರ	332707	16447	349154
20	ನೆಲಮಂಗಲ	69561	11427	81871
21	ಮೈಸೂರು ಪಶ್ಚಿಮ	500242	48257	548499
22	ಮೈಸೂರು ಪೂರ್ವ	298338	14885	313223
23	ಹುಣಸೂರು	164657	15720	180377
24	ಚಾಮರಾಜನಗರ	140228	15776	156004
25	ಮಡಿಕೇರಿ	151675	11398	163073
26	ಮಂಡ್ಯ	256234	26119	282353
27	ನಾಗಮಂಗಲ	67779	6761	74540
28	ಹಾಸನ	287118	27837	314955
29	ಸಕಲೇಶಪುರ	100935	4515	105450
30	ಶಿವಮೊಗ್ಗ	332229	28737	360966
31	ಸಾಗರ	179540	12772	192312
32	ಚಿತ್ರದುರ್ಗ	284572	20912	305484
33	ದಾವಣಗೆರೆ	504069	36382	540451
34	ತರೀಕೆರೆ	5376	7402	12778

ಕ್ರಮ ಸಂಖ್ಯೆ	ಕಛೇರಿ ಹೆಸರು	31-03-2017ರ ಅಂತ್ಯಕ್ಕೆ	2017-18ನೇ ಸಾಲಿನಲ್ಲಿ	31-03-2018ರ ಅಂತ್ಯಕ್ಕೆ
35	ಚಿಕ್ಕಮಗಳೂರು	290473	15275	305748
36	ಮಂಗಳೂರು	505241	43242	548483
37	ಪುತ್ತೂರು	234260	16920	251180
38	ಬಂಟವಾಳ	0	0	0
39	ಉಡುಪಿ	358818	30573	389391
40	ಬೆಳಗಾವಿ	370662	33475	404137
41	ಚಿಕ್ಕೋಡಿ	324061	30387	354448
42	ಬೈಲಹೊಂಗಲ	214923	11933	226856
43	ಗೋಕಾಕ್	163749	12448	176197
44	ಗದಗ	170102	16385	186487
45	ದಾರವಾಡ	540381	21206	561587
46	ರಾಣಿಬೆನ್ನೂರು	0	668	668
47	ಹಾವೇರಿ	293207	31063	324270
48	ವಿಜಯಪುರ	359246	46186	405432
49	ಬಾಗಲಕೋಟೆ	193432	17292	210724
50	ಜಮಖಂಡಿ	162082	14645	176727
51	ಕಾರವಾರ	120642	9170	129812
52	ಹೊನ್ನಾವರ	128661	10842	139503
53	ದಾಂಡೇಲಿ	13865	4561	18426
54	ಶಿರಸಿ	111968	12943	124911
55	ಕಲಬುರ್ಗಿ	385032	31717	416749
56	ಯಾದಗಿರಿ	128020	15950	143970
57	ರಾಯಚೂರು	313160	29185	342345
58	ಬಳ್ಳಾರಿ	245849	9739	255588
59	ಹೊಸಪೇಟೆ	242718	19838	262556
60	ಕೊಪ್ಪಳ	213490	23144	236634
61	ಬೀದರ್	88824	10897	99721
62	ಭಾಲ್ಕಿ	61159	3361	64520
63	ಬಸವಕಲಾಣ	41674	3730	45404
	ಒಟ್ಟು	17872242	1512604	19384846

28. 31-03-2017ರ ಅಂತ್ಯಕ್ಕೆ ಜಿಲ್ಲಾವಾರು ನೋಂದಣಿಯಾಗಿ ಚಾಲ್ತಿಯಲ್ಲಿರುವ ಒಟ್ಟು ವಾಹನಗಳ ವಿವರಗಳು

28.1 ಬೆಂಗಳೂರು ನಗರ ಮತ್ತು ಗ್ರಾಮಾಂತರ ವಿಭಾಗ (ಜಿಲ್ಲಾವಾರು)

ಕ್ರ. ಸಂ	ವಾಹನಗಳ ವಿವರ	ಬೆಂಗಳೂರು ನಗರ	ಬೆಂಗಳೂರು ಗ್ರಾಮಾಂತರ	ತುಮಕೂರು	ಕೋಲಾರ	ಚಿಕ್ಕಬಳ್ಳಾಪುರ	ರಾಮನಗರ	ಒಟ್ಟು
1	ದ್ವಿ ಚಕ್ರ ವಾಹನಗಳು	4731159	1134584	493523	214164	137784	239767	5865743
2	ಕಾರುಗಳು	1321815	88704	30882	16043	8109	28085	1410519
3	ಜೀಪುಗಳು	7672	1072	39	378	141	503	8744
4	ಆಮ್ನಿ ಬಸ್ಸುಗಳು	49117	5772	1010	1312	1691	1417	54889
5	ಟ್ರಾಕ್ಟರ್‌ಗಳು	14638	67188	26534	16855	11411	11407	81826
6	ಟ್ರೈಲರ್‌ಗಳು	11150	42791	22853	8813	6859	3379	53941
7	ನಿರ್ಮಾಣ ಸಾಮಗ್ರಿ ವಾಹನಗಳು	2200	1489	485	477	237	230	3689
8	ಇತರೆ ವಾಹನಗಳು	27407	8783	2441	1268	1384	2883	36190
	ಒಟ್ಟು ಸಾರಿಗೆತರ ವಾಹನಗಳು	6165158	1350383	577767	259310	167616	287671	7515541
9	ಸರಕು ವಾಹನಗಳು							0
ಅ	ಮಲ್ಟಿ ಆಕ್ಸಲ್ /ಆರ್ಟಿಕ್ಯುಲೇಟೆಡ್ ವಾಹನಗಳು	43062	4128	708	763	793	1462	47190
ಆ	ಟ್ರಕ್ಸ್ ಮತ್ತು ಲಾರಿಗಳು	62495	17205	3548	4213	2642	4597	79700
	ಒಟ್ಟು	105557	21333	4256	4976	3435	6059	126870
10	ಲಘು ಸರಕು ವಾಹನಗಳು							0
ಅ	ನಾಲ್ಕು ಚಕ್ರಗಳ ವಾಹನಗಳು	79455	24144	6406	5127	3349	6516	103599
ಆ	ಮೂರು ಚಕ್ರಗಳ ವಾಹನಗಳು	43822	17108	6297	3094	636	5188	60930
	ಒಟ್ಟು	123277	41252	12719	8221	3985	11704	164545
11	ಬಸ್ಸುಗಳು							0
ಅ	ಸ್ಟೇಜ್ ಕ್ಯಾರೇಜ್‌ಗಳು	14458	3687	887	256	775	1465	18145
ಆ	ಒಪ್ಪಂದ ವಾಹನಗಳು	2044	281	81	22	47	110	2325
ಇ	ಖಾಸಗಿ ಸೇವಾ ವಾಹನಗಳು	10978	898	122	39	19	365	11876
ಈ	ವಿದ್ಯಾ ಸಂಸ್ಥೆ ವಾಹನಗಳು	9841	3780	520	780	366	1814	13621
ಉ	ಇತರೆ ಬಸ್ಸುಗಳು	5745	1305	144	74	207	844	7050
	ಒಟ್ಟು	43066	9951	1751	1171	1414	4598	53014
12	ಟ್ರಾಕ್ಟಿಗಳು							0
ಅ	ಮೋಟಾರು ಕ್ಯಾಬ್	91757	16301	1876	3278	1730	8367	108058
ಆ	ಮ್ಯಾಕ್ಸಿ ಕ್ಯಾಬ್	35562	6510	947	993	819	3216	42072
ಇ	ಇತರೆ ಕ್ಯಾಬ್‌ಗಳು	13336	2987	2154	12	9	650	16323
	ಒಟ್ಟು	140655	25798	4977	4283	2558	12233	166467
13	ಲಘು ಪ್ರಯಾಣಿಕರವಾಹನಗಳು							0
ಅ	3 ಆಸನಗಳ ವಾಹನಗಳು	173584	34130	13924	6753	3840	7844	207714
ಆ	4 ರಿಂದ 6 ಆಸನಗಳ ವಾಹನಗಳು	32592	1801	586	281	416	312	34393
	ಒಟ್ಟು	206176	35931	14510	7034	4256	8156	242107
14	ಇತರೆ ವಾಹನಗಳು	49191	7205	2945	265	1285	2286	56396
	ಒಟ್ಟು ಸಾರಿಗೆ ವಾಹನಗಳು	667922	141470	41158	25950	16933	45036	809424
	ಒಟ್ಟು (ಸಾರಿಗೆ+ಸಾರಿಗೆತರ)	6833080	1491853	618925	285260	184549	332707	8324965

31-03-2017ರ ಅಂತ್ಯಕ್ಕೆ ಜಿಲ್ಲಾವಾರು ನೋಂದಣಿಯಾಗಿ ಚಾಲ್ತಿಯಲ್ಲಿರುವ ಒಟ್ಟು ವಾಹನಗಳ ವಿವರಗಳು

28.2 ಮೈಸೂರು ವಿಭಾಗ(ಜಿಲ್ಲಾವಾರು)

ಕ್ರ.ಸಂ	ವಾಹನಗಳ ವಿವರ	ಮೈಸೂರು	ಮಂಡ್ಯ	ಮಡಿಕೇರಿ	ಚಾಮರಾಜನಗರ	ಹಾಸನ	ಒಟ್ಟು
1	ದ್ವಿ ಚಕ್ರ ವಾಹನಗಳು	768704	252808	76759	114198	279315	1491784
2	ಕಾರುಗಳು	88318	14382	28987	5615	28868	166170
3	ಜೀಪುಗಳು	1457	308	4948	295	1014	8022
4	ಆಮ್ನಿ ಬಸ್ಸುಗಳು	3418	354	6373	194	1237	11576
5	ಟ್ರಾಕ್ಟರ್‌ಗಳು	20112	11589	6835	3685	23091	65312
6	ಟ್ರೈಲರ್‌ಗಳು	9598	9119	4317	2366	15138	40538
7	ನಿರ್ಮಾಣ ಸಾಮಗ್ರಿ ವಾಹನಗಳು	26	105	7	0	572	710
8	ಇತರೆ ವಾಹನಗಳು	7258	2429	2254	652	5062	17655
	ಒಟ್ಟು ಸಾರಿಗೆಯ ವಾಹನಗಳು	898891	291094	130480	127005	354297	1801767
9	ಸರಕು ವಾಹನಗಳು						
ಅ	ಮಲ್ಟಿ ಆಕ್ಸಲ್ /ಆರ್ಟಿಕ್ಯುಲೇಟೆಡ್ ವಾಹನಗಳು	810	293	347	399	1008	2857
ಆ	ಟ್ರಕ್ಸ್ ಮತ್ತು ಲಾರಿಗಳು	11444	5760	3115	599	4278	25196
	ಒಟ್ಟು	12254	6053	3462	998	5286	28053
10	ಲಘು ಸರಕು ವಾಹನಗಳು						
ಅ	ನಾಲ್ಕು ಚಕ್ರಗಳ ವಾಹನಗಳು	13086	4836	3619	3697	7546	32784
ಆ	ಮೂರು ಚಕ್ರಗಳ ವಾಹನಗಳು	5513	5924	2100	2969	4434	20940
	ಒಟ್ಟು	18599	10760	5719	6666	11980	53724
11	ಬಸ್ಸುಗಳು						
ಅ	ಸ್ಟೇಜ್ ಕ್ಯಾರೇಜ್‌ಗಳು	2675	494	226	203	1407	5005
ಆ	ಒಪಂದ ವಾಹನಗಳು	36	23	21	20	29	129
ಇ	ಖಾಸಗಿ ಸೇವಾ ವಾಹನಗಳು	256	62	46	42	54	460
ಈ	ವಿದ್ಯಾ ಸಂಸ್ಥೆ ವಾಹನಗಳು	801	187	331	28	236	1583
ಉ	ಇತರೆ ಬಸ್ಸುಗಳು	72	19	25	112	84	312
	ಒಟ್ಟು	3840	785	649	405	1810	7489
12	ಟ್ರ್ಯಾಕ್ಟರ್‌ಗಳು						
ಅ	ಮೋಟಾರು ಕ್ಯಾಬ್	5734	2989	2222	813	3870	15628
ಆ	ಮ್ಯಾಕ್ಸಿ ಕ್ಯಾಬ್	2471	1995	1268	498	2169	8401
ಇ	ಇತರೆ ಕ್ಯಾಬ್‌ಗಳು	15	61	0	16	759	851
	ಒಟ್ಟು	8220	5045	3490	1327	6798	24880
13	ಲಘು ಪ್ರಯಾಣಿಕರ ವಾಹನಗಳು						
ಅ	3 ಆಸನಗಳ ವಾಹನಗಳು	13848	6172	6695	2457	6385	35557
ಆ	4 ರಿಂದ 6 ಆಸನಗಳ ವಾಹನಗಳು	357	436	448	480	346	2067
	ಒಟ್ಟು	14205	6608	7143	2937	6731	37624
14	ಇತರೆ ವಾಹನಗಳು	7228	3668	733	890	1151	13670
	ಒಟ್ಟು ಸಾರಿಗೆ ವಾಹನಗಳು	64346	32919	21196	13223	33756	165440
	ಒಟ್ಟು (ಸಾರಿಗೆ+ಸಾರಿಗೆಯವಾಹನಗಳು)	963237	324013	151676	140228	388053	1967207

31-03-2017ರ ಅಂತ್ಯಕ್ಕೆ ಜಿಲ್ಲಾವಾರು ನೋಂದಣಿಯಾಗಿ ಚಾಲ್ತಿಯಲ್ಲಿರುವ ಒಟ್ಟು ವಾಹನಗಳ ವಿವರಗಳು
28.3 ಶಿವಮೊಗ್ಗ ವಿಭಾಗ(ಜಿಲ್ಲಾವಾರು)

ಕ್ರ.ಸ	ವಾಹನಗಳ ವಿವರ	ಶಿವಮೊಗ್ಗ	ಚಿತ್ರದುರ್ಗ	ದಾವಣಗೆರೆ	ಚಿಕ್ಕಮಗಳೂರು	ಮಂಗಳೂರು	ಉಡುಪಿ	ಒಟ್ಟು
1	ದ್ವಿ ಚಕ್ರ ವಾಹನಗಳು	400834	196114	376319	199761	477515	256714	1907257
2	ಕಾರುಗಳು	35377	9628	31678	28711	124888	49204	279486
3	ಜೀಪುಗಳು	1602	842	993	1707	7238	1132	13514
4	ಆಮ್ನಿ ಬಸ್ಸುಗಳು	1174	501	696	3707	5206	1823	13107
5	ಟ್ರಾಕ್ಟರ್‌ಗಳು	17941	18587	32337	15882	7388	4328	96463
6	ಟ್ರೈಲರ್‌ಗಳು	11957	11711	21910	10920	7692	161	64351
7	ನಿರ್ಮಾಣ ಸಾಮಗ್ರಿ ವಾಹನಗಳು	1805	209	267	791	1148	1	4221
8	ಇತರೆ ವಾಹನಗಳು	7802	4201	1649	2804	4013	989	21458
	ಒಟ್ಟು ಸಾರಿಗೆ/ತರ ವಾಹನಗಳು	478492	243346	465849	264283	635088	314352	2401410
9	ಸರಕು ವಾಹನಗಳು							
ಅ	ಮಲ್ಟಿ ಆಕ್ಸೆಲ್ /ಆರ್ಟಿಕ್ಯುಲೇಟೆಡ್ ವಾಹನಗಳು	1369	1757	967	89	3032	854	8068
ಆ	ಟ್ರಕ್ ಮತ್ತು ಲಾರಿಗಳು	7873	9083	5319	4049	21996	5671	53991
	ಒಟ್ಟು	9226	10840	6286	4138	25028	6525	62043
10	ಲಘು ಸರಕು ವಾಹನಗಳು	0	0	0	0	0	0	0
ಅ	ನಾಲ್ಕು ಚಕ್ರಗಳವಾಹನಗಳು	5383	6112	5466	7291	8874	8648	41774
ಆ	ಮೂರು ಚಕ್ರಗಳವಾಹನಗಳು	1796	4385	4057	3491	6095	2224	22048
	ಒಟ್ಟು	7140	10497	9523	10782	14969	10872	63783
11	ಬಸ್ಸುಗಳು							
ಅ	ಸ್ಟೇಜ್ ಕ್ಯಾಬ್‌ಗಳು	502	133	707	643	2575	1028	5588
ಆ	ಒಪ್ಪಂದ ವಾಹನಗಳು	92	27	26	17	157	71	390
ಇ	ಖಾಸಗಿ ಸೇವಾ ವಾಹನಗಳು	282	336	268	250	2032	572	3740
ಈ	ವಿದ್ಯಾ ಸಂಸ್ಥೆ ವಾಹನಗಳು	105	11	241	56	524	747	1684
ಉ	ಇತರೆ ಬಸ್ಸುಗಳು	127	4	1245	177	1022	77	2652
	ಒಟ್ಟು	1108	511	2487	1143	6310	2495	14054
12	ಟ್ರಾಕ್ಟಿಗಳು							
ಅ	ಮೋಟಾರು ಕ್ಯಾಬ್	2584	3722	3101	2056	12444	4389	28296
ಆ	ಮ್ಯಾಕ್ಸಿ ಕ್ಯಾಬ್	1408	2679	2425	1201	7668	2010	17391
ಇ	ಇತರೆ ಕ್ಯಾಬ್‌ಗಳು	24	12	315	561	34	10	956
	ಒಟ್ಟು	4016	6413	5841	3818	20146	6409	46643
13	ಲಘು ಪ್ರಯಾಣಿಕರ ವಾಹನಗಳು							
ಅ	3 ಆಸನಗಳ ವಾಹನಗಳು	7008	5648	11074	8393	25758	12947	70828
ಆ	4 ರಿಂದ 6 ಆಸನಗಳ ವಾಹನಗಳು	945	294	256	285	1722	465	3967
	ಒಟ್ಟು	7953	5942	11330	8678	27480	13412	74795
14	ಇತರೆ ವಾಹನಗಳು	3899	5574	2753	3007	10480	4753	30466
	ಒಟ್ಟು ಸಾರಿಗೆ ವಾಹನಗಳು	33342	39777	38220	31566	104413	44466	291784
	ಒಟ್ಟು (ಸಾರಿಗೆ+ಸಾರಿಗೆ/ತರ)	511834	283123	504069	295849	739501	358818	2693194

31-03-2017ರ ಅಂತ್ಯಕ್ಕೆ ಜಿಲ್ಲಾವಾರು ನೋಂದಣಿಯಾಗಿ ಚಾಲ್ತಿಯಲ್ಲಿರುವ ಒಟ್ಟು ವಾಹನಗಳ ವಿವರಗಳು

28.4 ಬೆಳಗಾವಿ ವಿಭಾಗ (ಜಿಲ್ಲಾವಾರು)

ಕ್ರ.ಸ	ವಾಹನಗಳ ವಿವರ	ಬೆಳಗಾವಿ	ಧಾರವಾಡ	ಗದಗ	ಹಾವೇರಿ	ವಿಜಯಪುರ	ಬಾಗಲಕೋಟೆ	ಕಾರವಾರ	ಒಟ್ಟು
1	ದ್ವಿ ಚಕ್ರ ವಾಹನಗಳು	832141	373480	118741	223778	265799	261053	311909	2386901
2	ಕಾರುಗಳು	55808	54250	7494	10688	15479	13301	22335	179355
3	ಜೀಪುಗಳು	2240	1266	413	500	1697	806	645	7567
4	ಆಮ್ನಿ ಬಸ್ಸುಗಳು	14487	5439	838	1692	3197	5559	3227	34439
5	ಟ್ರಾಕ್ಟರ್‌ಗಳು	46442	27940	14291	15690	24819	24117	4638	157937
6	ಟ್ರೆಲರ್‌ಗಳು	48810	13119	9813	10357	15977	22325	1899	122300
7	ನಿರ್ಮಾಣ ಸಾಮಗ್ರಿ ವಾಹನಗಳು	293	245	16	74	180	672	155	1635
8	ಇತರೆ ವಾಹನಗಳು	4096	2519	1053	2749	4081	814	848	16160
	ಒಟ್ಟು ಸಾರಿಗೆತರ ವಾಹನಗಳು	1004317	478258	152659	265528	331229	328647	345656	2906294
9	ಸರಕು ವಾಹನಗಳು								
ಅ	ಮಲ್ಟಿ ಆಕ್ಸಲ್ /ಆರ್ಟಿಕ್ಯುಲೇಟೆಡ್ ವಾಹನಗಳು	2806	1844	488	774	1927	524	1341	9704
ಆ	ಟ್ರಕ್ ಮತ್ತು ಲಾರಿಗಳು	23975	3024	2029	3792	3505	2538	5961	44824
	ಒಟ್ಟು	26781	4868	2517	4566	5432	3062	7302	54528
10	ಲಘು ಸರಕು ವಾಹನಗಳು								
ಅ	ನಾಲ್ಕು ಚಕ್ರಗಳವಾಹನಗಳು	12117	18907	3213	3885	5457	4882	4501	52962
ಆ	ಮೂರು ಚಕ್ರಗಳವಾಹನಗಳು	1977	6335	1800	3697	3739	3029	2605	23182
	ಒಟ್ಟು	14094	25242	5013	7582	9196	7911	7106	76144
11	ಬಸ್ಸುಗಳು								
ಅ	ಸ್ಟೇಜ್‌ಕ್ಯಾರೇಜ್‌ಗಳು	2406	2565	671	893	851	768	1206	9360
ಆ	ಒಪ್ಪಂದ ವಾಹನಗಳು	111	119	24	14	30	44	17	359
ಇ	ಖಾಸಗಿ ಸೇವಾ ವಾಹನಗಳು	166	321	25	26	42	29	107	716
ಈ	ವಿದ್ಯಾ ಸಂಸ್ಥೆ ವಾಹನಗಳು	514	70	96	167	296	368	247	1758
ಉ	ಇತರೆ ಬಸ್ಸುಗಳು	43	223	5	90	226	24	25	636
	ಒಟ್ಟು	3240	3298	821	1190	1445	1233	1602	12829
12	ಟ್ಯಾಕ್ಸಿಗಳು								
ಅ	ಮೋಟಾರು ಕ್ಯಾಬ್	4108	3418	2047	3178	2873	2254	3250	21128
ಆ	ಮ್ಯಾಕ್ಸಿ ಕ್ಯಾಬ್	2014	2292	1409	1922	1809	1980	1430	12856
ಇ	ಇತರೆ ಕ್ಯಾಬ್‌ಗಳು	24	0	10	0	17	0	7	58
	ಒಟ್ಟು	6146	5710	3466	5100	4699	4234	4687	34042
13	ಲಘು ಪ್ರಯಾಣಿಕರ ವಾಹನಗಳು								
ಅ	3 ಆಸನಗಳ ವಾಹನಗಳು	13940	14044	4007	5605	3940	7198	5569	54303
ಆ	4 ರಿಂದ 6 ಆಸನಗಳ ವಾಹನಗಳು	420	355	125	1229	310	258	315	3012
	ಒಟ್ಟು	14360	14399	4132	6834	4250	7456	5884	57315
14	ಇತರೆ ವಾಹನಗಳು	4457	8346	1494	2407	2995	2971	2911	25581
	ಒಟ್ಟು ಸಾರಿಗೆ ವಾಹನಗಳು	69078	61863	17443	27679	28017	26867	29492	260439
	ಒಟ್ಟು (ಸಾರಿಗೆ+ಸಾರಿಗೆತರ)	1073395	540121	170102	293207	359246	355514	375148	3166733

31-03-2017ರ ಅಂತ್ಯಕ್ಕೆ ಜಿಲ್ಲಾವಾರು ನೋಂದಣಿಯಾಗಿ ಚಾಲ್ತಿಯಲ್ಲಿರುವ ಒಟ್ಟು ವಾಹನಗಳ ವಿವರಗಳು

28.5 ಕಲಬುರಗಿ ವಿಭಾಗ (ಜಿಲ್ಲಾವಾರು)

ಕ್ರ.ಸಂ	ವಾಹನಗಳ ವಿವರ	ಗುಲ್ಬರ್ಗಾ	ಯಾದಗಿರಿ	ರಾಯಚೂರು	ಬಳ್ಳಾರಿ	ಕೊಪ್ಪಳ	ಬೀದರ್	ಒಟ್ಟು
1	ದ್ವಿ ಚಕ್ರ ವಾಹನಗಳು	293783	90323	237835	372669	158045	150774	1303429
2	ಕಾರುಗಳು	15871	4455	13980	24483	9027	7147	74963
3	ಜೀಪುಗಳು	3391	1301	659	2114	517	490	8472
4	ಆಮ್ನಿ ಬಸ್ಸುಗಳು	6161	1243	1342	5270	1501	1362	16879
5	ಟ್ರ್ಯಾಕ್ಟರ್‌ಗಳು	16351	9902	25612	24001	16317	5256	97439
6	ಟ್ರೈಲರ್‌ಗಳು	10791	5233	10087	14063	8683	4892	53749
7	ನಿರ್ಮಾಣ ಸಾಮಗ್ರಿ ವಾಹನ	188	122	25	407	378	30	1150
8	ಇತರೆ ವಾಹನಗಳು	716	707	788	1921	1906	229	6267
	ಒಟ್ಟು ಸಾರಿಗೆಯ ವಾಹನಗಳು	347252	113286	290328	444928	196374	170180	1562348
9	ಸರಕು ವಾಹನಗಳು							
ಅ	ಮಲ್ಟಿ ಆಕ್ಸಲ್/ ಆರ್ಟಿಕುಲೇಟೆಡ್ ವಾಹನಗಳು	877	155	700	3253	413	978	6376
ಆ	ಟ್ರಕ್ ಮತ್ತು ಲಾರಿಗಳು	6758	2118	2318	10585	2184	4421	28384
	ಒಟ್ಟು	7635	2273	3018	13838	2597	5399	34760
10	ಲಘು ಸರಕು ವಾಹನಗಳು							
ಅ	ನಾಲ್ಕು ಚಕ್ರಗಳ ವಾಹನಗಳು	4376	2106	3518	8185	3763	3846	25794
ಆ	ಮೂರು ಚಕ್ರಗಳ ವಾಹನಗಳು	5399	613	3054	2583	2503	2193	16345
	ಒಟ್ಟು	9775	2719	6572	10768	6266	6039	42139
11	ಬಸ್ಸುಗಳು							
ಅ	ಸ್ಟೇಜ್ ಕ್ಯಾಬ್‌ಗಳು	1234	260	426	540	402	471	3333
ಆ	ಒಪ್ಪಂದ ವಾಹನಗಳು	69	1	4	32	0	112	218
ಇ	ಖಾಸಗಿ ಸೇವಾ ವಾಹನಗಳು	33	22	133	325	72	92	677
ಈ	ವಿದ್ಯಾ ಸಂಸ್ಥೆ ವಾಹನಗಳು	638	103	73	624	186	170	1794
ಉ	ಇತರೆ ಬಸ್ಸುಗಳು	17	11	161	21	31	38	279
	ಒಟ್ಟು	1991	397	797	1542	691	880	6298
12	ಟ್ರ್ಯಾಕ್ಟರ್‌ಗಳು							
ಅ	ಮೋಟಾರು ಕ್ಯಾಬ್	2455	1287	2193	3130	1663	1317	12045
ಆ	ಮ್ಯಾಕ್ಸಿ ಕ್ಯಾಬ್	1546	674	1508	2094	781	1405	8008
ಇ	ಇತರೆ ಕ್ಯಾಬ್‌ಗಳು	56	9	0	115	17	53	250
	ಒಟ್ಟು	4057	1970	3701	5339	2461	2775	20303
13	ಲಘು ಪ್ರಯಾಣಿಕರ ವಾಹನಗಳು							
ಅ	3 ಆಸನಗಳ ವಾಹನಗಳು	9461	5864	4947	7021	2779	4578	34650
ಆ	4 ರಿಂದ 6 ಆಸನಗಳ ವಾಹನಗಳು	260	297	316	222	180	129	1404
	ಒಟ್ಟು	9721	6161	5263	7243	2959	4707	36054
14	ಇತರೆ ವಾಹನಗಳು	4601	1214	3481	4909	2142	1677	18024
	ಒಟ್ಟು ಸಾರಿಗೆ ವಾಹನಗಳು	37780	14734	22832	43639	17116	21477	157578
	ಒಟ್ಟು (ಸಾರಿಗೆ+ಸಾರಿಗೆಯವಿವರ)	385032	128020	313160	488567	213490	191657	1719926

28.6 31.03.2017 ರ ಅಂತ್ಯಕ್ಕೆ ಕರ್ನಾಟಕ ರಾಜ್ಯದಲ್ಲಿ ವಿಭಾಗವಾರು ನೋಂದಣಿಯಾಗಿ ಚಾಲ್ತಿಯಲ್ಲಿರುವ ವಾಹನಗಳ ವಿವರಗಳು

ಕರ್ನಾಟಕ ರಾಜ್ಯ

ಕ್ರ.ಸ	ವಾಹನಗಳ ವಿವರ	ಬೆಂಗಳೂರು ವಿಭಾಗ	ಮೈಸೂರು ವಿಭಾಗ	ಶಿವಮೊಗ್ಗ ವಿಭಾಗ	ಬೆಳಗಾವಿ ವಿಭಾಗ	ಕಲಬುರಗಿ ವಿಭಾಗ	ಒಟ್ಟು
1	ದ್ವಿ ಚಕ್ರ ವಾಹನಗಳು	5865743	1491784	1907257	2386901	1303429	12955113
2	ಕಾರುಗಳು	1410519	166170	279486	179355	74963	2110493
3	ಜೀಪುಗಳು	8744	8022	13514	7567	8472	46319
4	ಆಮ್ನಿ ಬಸ್ಸುಗಳು	54889	11576	13107	34439	16879	130890
5	ಟ್ರಾಕ್ಟರ್‌ಗಳು	81826	65312	96463	157937	97439	498977
6	ಟ್ರಿಲರ್‌ಗಳು	53941	40538	64351	122300	53749	335745
7	ನಿರ್ಮಾಣ ಸಾಮಗ್ರಿ ವಾಹನ	3689	710	4221	1635	1150	11405
8	ಇತರೆ ವಾಹನಗಳು	36190	17655	21458	16160	6267	97730
	ಒಟ್ಟು ಸಾರಿಗೆ/ತರ ವಾಹನಗಳು	7515541	1801767	2401410	2906294	1562348	16186672
9	ಸರಕು ವಾಹನಗಳು						0
ಅ	ಮಲ್ಟಿ ಆಕ್ಸಲ್ /ಆರ್ಟಿಕುಲೇಟೆಡ್ ವಾಹನಗಳು	47190	2857	8068	9704	6376	74195
ಆ	ಟ್ರಕ್ ಮತ್ತು ಲಾರಿಗಳು	79700	25196	53991	44824	28384	232095
	ಒಟ್ಟು	126870	28053	62043	54528	34760	306254
10	ಲಘು ಸರಕುವಾಹನಗಳು	0					0
ಅ	ನಾಲ್ಕು ಚಕ್ರಗಳ ವಾಹನಗಳು	103599	32784	41774	52962	25794	256913
ಆ	ಮೂರು ಚಕ್ರಗಳ ವಾಹನಗಳು	60930	20940	22048	23182	16345	143445
	ಒಟ್ಟು	164545	53724	63783	76144	42139	400335
11	ಬಸ್ಸುಗಳು						0
ಅ	ಸ್ಟೇಡ್ ಕಾರ್ಪೊರೇಷನ್‌ಗಳು	18145	5005	5588	9360	3333	41431
ಆ	ಒಪ್ಪಂದ ವಾಹನಗಳು	2325	129	390	359	218	3421
ಇ	ಖಾಸಗಿ ಸೇವಾ ವಾಹನಗಳು	11876	460	3740	716	677	17469
ಈ	ವಿದ್ಯಾ ಸಂಸ್ಥೆ ವಾಹನಗಳು	13621	1583	1684	1758	1794	20440
ಉ	ಇತರೆ ಬಸ್ಸುಗಳು	7050	312	2652	636	279	10929
	ಒಟ್ಟು	53014	7489	14054	12829	6298	93684
12	ಟ್ಯಾಕ್ಸಿಗಳು						0
ಅ	ಮೋಟಾರು ಕ್ಯಾಬ್	108058	15628	28296	21128	12045	185154
ಆ	ಮ್ಯಾಕ್ಸಿ ಕ್ಯಾಬ್	42072	8401	17391	12856	8008	88728
ಇ	ಇತರೆ ಕ್ಯಾಬ್‌ಗಳು	16323	851	956	58	250	18438
	ಒಟ್ಟು	166467	24880	46643	34042	20303	292334
13	ಲಘು ಪ್ರಯಾಣಿಕರ ವಾಹನ						0
ಅ	3 ಆಸನಗಳ ವಾಹನಗಳು	207714	35557	70828	54303	34650	403052
ಆ	4 ರಿಂದ 6 ಆಸನಗಳ ವಾಹನಗಳು	34393	2067	3967	3012	1404	44843
	ಒಟ್ಟು	242107	37624	74795	57315	36054	447895
14	ಇತರೆ ವಾಹನಗಳು	56396	13670	30466	25581	18024	144137
	ಒಟ್ಟು ಸಾರಿಗೆ ವಾಹನಗಳು	809424	165460	291782	260439	157778	1684883
	ಒಟ್ಟು (ಸಾರಿಗೆ+ಸಾರಿಗೆ/ತರ)	8324965	1967207	2693194	3166733	1719926	17872242

29. 2017-18 ರ ಅವಧಿಯಲ್ಲಿ ಜಿಲ್ಲಾವಾರು ಹೊಸದಾಗಿ ನೋಂದಣಿಯಾಗಿರುವ ವಾಹನಗಳ ವಿವರಗಳು

29.1 ಬೆಂಗಳೂರು ನಗರ ಮತ್ತು ಗ್ರಾಮಾಂತರ ವಿಭಾಗ (ಜಿಲ್ಲಾವಾರು)

ಕ್ರ. ಸಂ	ವಾಹನಗಳ ವಿವರ	ಬೆಂಗಳೂರು ನಗರ	ಬೆಂಗಳೂರು ಗ್ರಾಮಾಂತರ	ತುಮಕೂರು	ಕೋಲಾರ	ಚಿಕ್ಕಬಳ್ಳಾಪುರ	ರಾಮನಗರ	ಒಟ್ಟು
1	ದ್ವಿ ಚಕ್ರ ವಾಹನಗಳು	402896	8476	49378	21214	16406	13213	511583
2	ಕಾರುಗಳು	110560	1091	3687	1474	921	1509	119242
3	ಜೀಪುಗಳು	112	0	0	0	1	0	113
4	ಆಫ್ಫಿ ಬಸ್ಸುಗಳು	592	30	0	357	268	0	1247
5	ಟ್ರಾಕ್ಟರ್‌ಗಳು	1024	92	1639	580	660	360	4355
6	ಟ್ರೈಲರ್‌ಗಳು	527	63	1484	452	288	233	3047
7	ನಿರ್ಮಾಣ ಸಾಮಗ್ರಿ ವಾಹನಗಳು	143	0	0	0	0	0	143
8	ಇತರೆ ವಾಹನಗಳು	3210	143	101	27	69	53	3603
	ಒಟ್ಟು ಸಾರಿಗೆತರ ವಾಹನಗಳು	519063	9895	56289	24104	18613	15368	643333
9	ಸರಕು ವಾಹನಗಳು							
ಅ	ಮಲ್ಟಿ ಆಕ್ಸಲ್ /ಆರ್ಟಿಕ್ಯುಲೇಟೆಡ್ ವಾಹನಗಳು	4504	110	63	110	87	43	4917
ಆ	ಟ್ರಕ್ಸ್ ಮತ್ತು ಲಾರಿಗಳು	2656	237	131	111	48	53	3236
	ಒಟ್ಟು	7160	347	192	221	135	96	8151
10	ಲಘು ಸರಕು ವಾಹನಗಳು	0	0					
ಅ	ನಾಲ್ಕು ಚಕ್ರಗಳ ವಾಹನಗಳು	8397	504	994	583	461	311	11250
ಆ	ಮೂರು ಚಕ್ರಗಳ ವಾಹನಗಳು	2481	248	179	39	70	96	3113
	ಒಟ್ಟು	10878	752	1173	622	531	407	14363
11	ಬಸ್ಸುಗಳು							
ಅ	ಸ್ಟೇಜ್ ಕ್ಯಾರೇಜ್‌ಗಳು	1663	0	1	0	5	2	1671
ಆ	ಒಪ್ಪಂದ ವಾಹನಗಳು	192	4	0	0	0	2	198
ಇ	ಖಾಸಗಿ ಸೇವಾ ವಾಹನಗಳು	372	23	0	4	0	55	454
ಈ	ವಿದ್ಯಾ ಸಂಸ್ಥೆ ವಾಹನಗಳು	1112	44	142	68	54	36	1456
ಉ	ಇತರೆ ಬಸ್ಸುಗಳು	182	0	0	6	141	0	329
	ಒಟ್ಟು	3521	71	140	78	200	95	2502
12	ಟ್ಯಾಕ್ಸಿಗಳು							
ಅ	ಮೋಟಾರು ಕ್ಯಾಬ್	13305	106	336	241	230	314	14532
ಆ	ಮ್ಯಾಕ್ಸಿ ಕ್ಯಾಬ್	2200	33	47	17	26	27	2350
ಇ	ಇತರೆ ಕ್ಯಾಬ್‌ಗಳು	1090	0	202	1	0	0	1293
	ಒಟ್ಟು	16595	139	585	259	256	341	18175
13	ಲಘು ಪ್ರಯಾಣಿಕರವಾಹನಗಳು	0						
ಅ	3 ಆಸನಗಳ ವಾಹನಗಳು	11760	159	1728	404	234	135	14420
ಆ	4 ರಿಂದ 6 ಆಸನಗಳ ವಾಹನಗಳು	997	8	0	0	29	0	1034
	ಒಟ್ಟು	12757	167	1728	404	263	135	15454
14	ಇತರೆ ವಾಹನಗಳು	3148	56	115	0	38	5	3362
	ಒಟ್ಟು ಸಾರಿಗೆ ವಾಹನಗಳು	54059	1532	3933	1584	1423	1079	62007
	ಒಟ್ಟು (ಸಾರಿಗೆ+ಸಾರಿಗೆತರ)	573123	11427	60222	25688	20036	16447	706943

2017-18 ರ ಅವಧಿಯಲ್ಲಿ ಜಿಲ್ಲಾವಾರು ಹೊಸದಾಗಿ ನೋಂದಣಿಯಾಗಿರುವ ವಾಹನಗಳ ವಿವರಗಳು

29.2 ಮೈಸೂರು ವಿಭಾಗ (ಜಿಲ್ಲಾವಾರು)

ಕ್ರ.ಸಂ	ವಾಹನಗಳ ವಿವರ	ಮೈಸೂರು	ಚಾಮರಾಜನಗರ	ಮಡಿಕೇರಿ	ಮಂಡ್ಯ	ಹಾಸನ	ಒಟ್ಟು
1	ದ್ವಿ ಚಕ್ರ ವಾಹನಗಳು	63321	13623	6752	27896	25573	137165
2	ಕಾರುಗಳು	8713	569	2652	1731	2811	16476
3	ಜೀಪುಗಳು	4	0	13	2	7	26
4	ಆಮ್ಮಿ ಬಸ್ಸುಗಳು	0	0	335	0	13	348
5	ಟ್ರಾಕ್ಟರ್‌ಗಳು	1425	461	106	749	1038	3779
6	ಟ್ರೈಲರ್‌ಗಳು	466	89	71	380	615	1621
7	ನಿರ್ಮಾಣ ಸಾಮಗ್ರಿ ವಾಹನಗಳು	0	0	0	0	6	6
8	ಇತರೆ ವಾಹನಗಳು	89	9	5	26	155	284
	ಒಟ್ಟು ಸಾರಿಗೆತರ ವಾಹನಗಳು	74018	14751	9934	30784	30218	159705
	ಸರಕು ವಾಹನಗಳು						
ಅ	ಮಲ್ಟಿ ಆಕ್ಸಲ್ /ಆರ್ಟಿಕ್ಯುಲೇಟೆಡ್ ವಾಹನಗಳು	77	59	0	0	34	170
ಆ	ಟ್ರಕ್ ಮತ್ತು ಲಾರಿಗಳು	188	33	108	106	155	590
	ಒಟ್ಟು	265	92	108	106	189	760
10	ಲಘು ಸರಕು ವಾಹನಗಳು	0	0	0	0	0	0
ಅ	ನಾಲ್ಕು ಚಕ್ರಗಳ ವಾಹನಗಳು	1668	341	464	456	783	3712
ಆ	ಮೂರು ಚಕ್ರಗಳ ವಾಹನಗಳು	591	304	38	571	168	1672
	ಒಟ್ಟು	2259	645	502	1027	951	5384
11	ಬಸ್ಸುಗಳು						
ಅ	ಸ್ಟೇಜ್ ಕ್ಯಾರೇಜ್‌ಗಳು	103	1	0	129	112	345
ಆ	ಒಪಂದ ವಾಹನಗಳು	0	0	0	0	1	1
ಇ	ಖಾಸಗಿ ಸೇವಾ ವಾಹನಗಳು	18	0	1	0	6	25
ಈ	ವಿದ್ಯಾ ಸಂಸ್ಥೆ ವಾಹನಗಳು	111	14	17	11	74	227
ಉ	ಇತರೆ ಬಸ್ಸುಗಳು	0	61	0	0	6	67
	ಒಟ್ಟು	232	76	20	140	199	667
12	ಟ್ಯಾಕ್ಸಿಗಳು						
ಅ	ಮೋಟಾರು ಕ್ಯಾಬ್	679	0	113	304	360	1456
ಆ	ಮ್ಯಾಕ್ಸಿ ಕ್ಯಾಬ್	97	28	22	139	80	366
ಇ	ಇತರೆ ಕ್ಯಾಬ್‌ಗಳು	0	0	0	0	0	0
	ಒಟ್ಟು	776	28	135	443	440	1822
13	ಲಘು ಪ್ರಯಾಣಿಕರ ವಾಹನಗಳು						
ಅ	3 ಆಸನಗಳ ವಾಹನಗಳು	1294	73	672	372	340	2751
ಆ	4 ರಿಂದ 6 ಆಸನಗಳ ವಾಹನಗಳು	0	105	0	1	2	108
	ಒಟ್ಟು	1294	178	672	373	342	2859
14	ಇತರೆ ವಾಹನಗಳು	18	6	26	7	13	70
	ಒಟ್ಟು ಸಾರಿಗೆ ವಾಹನಗಳು	4844	1025	1463	2096	2134	11562
	ಒಟ್ಟು (ಸಾರಿಗೆ+ಸಾರಿಗೆತರ)	78862	15776	11397	32880	32352	171267

2017-18 ರ ಅವಧಿಯಲ್ಲಿ ಜಿಲ್ಲಾವಾರು ಹೊಸದಾಗಿ ನೋಂದಣಿಯಾಗಿರುವ ವಾಹನಗಳ ವಿವರಗಳು

29.3 ಶಿವಮೊಗ್ಗ ವಿಭಾಗ(ಜಿಲ್ಲಾವಾರು)

ಕ್ರ.ಸ	ವಾಹನಗಳ ವಿವರ	ಶಿವಮೊಗ್ಗ	ಚಿತ್ರದುರ್ಗ	ದಾವಣಗೆರೆ	ಚಿಕ್ಕಮಗಳೂರು	ಮಂಗಳೂರು	ಉಡುಪಿ	ಒಟ್ಟು
1	ದ್ವಿ ಚಕ್ರ ವಾಹನಗಳು	33501	17458	28127	15874	42370	22116	159446
2	ಕಾರುಗಳು	4252	0	3112	3101	10908	5666	27039
3	ಜೇಪುಗಳು	102	0	0	273	141	0	516
4	ಆಮ್ಮಿ ಬಸ್ಸುಗಳು	34	1	30	62	56	0	183
5	ಟ್ರಾಕ್ಟರ್‌ಗಳು	886	997	1720	951	23	35	4612
6	ಟ್ರಿಲರ್‌ಗಳು	425	479	609	567	1	5	2086
7	ನಿರ್ಮಾಣ ಸಾಮಗ್ರಿ ವಾಹನಗಳು	82	25	7	6	1	4	125
8	ಇತರೆ ವಾಹನಗಳು	74	4	6	27	497	21	629
	ಒಟ್ಟು ಸಾರಿಗೆತರ ವಾಹನಗಳು	39356	20536	33611	20861	53997	27847	196208
9	ಸರಕು ವಾಹನಗಳು							
ಅ	ಮಲ್ಟಿ ಆಕ್ಸಲ್ /ಆರ್ಟಿಕ್ಯುಲೇಟೆಡ್ ವಾಹನಗಳು	4	16	66	0	161	0	247
ಆ	ಟ್ರಕ್ ಮತ್ತು ಲಾರಿಗಳು	477	146	87	91	309	267	1377
	ಒಟ್ಟು	481	162	153	91	470	267	1624
10	ಲಘು ಸರಕು ವಾಹನಗಳು							
ಅ	ನಾಲ್ಕು ಚಕ್ರಗಳವಾಹನಗಳು	402	259	492	793	1249	1001	4196
ಆ	ಮೂರು ಚಕ್ರಗಳವಾಹನಗಳು	62	672	208	110	570	13	1635
	ಒಟ್ಟು	464	931	700	903	1819	1014	5831
11	ಬಸ್ಸುಗಳು							
ಅ	ಸ್ಟೇಜ್‌ಕಾರ್‌ಗಳು	26	0	20	10	138	61	255
ಆ	ಒಪ್ಪಂದ ವಾಹನಗಳು	11	1	0	1	0	7	20
ಇ	ಖಾಸಗಿ ಸೇವಾ ವಾಹನಗಳು	0	4	71	12	26	6	119
ಈ	ವಿದ್ಯಾ ಸಂಸ್ಥೆ ವಾಹನಗಳು	16	1	9	34	49	68	177
ಉ	ಇತರೆ ಬಸ್ಸುಗಳು	2	6	401	132	64	0	605
	ಒಟ್ಟು	55	12	501	189	277	142	1176
12	ಟ್ಯಾಕ್ಸಿಗಳು							
ಅ	ಮೋಟಾರು ಕ್ಯಾಬ್	413	307	321	202	246	301	1790
ಆ	ಮ್ಯಾಕ್ಸಿ ಕ್ಯಾಬ್	30	58	76	49	362	19	594
ಇ	ಇತರೆ ಕ್ಯಾಬ್‌ಗಳು	1	0	4	0	12	1	18
	ಒಟ್ಟು	444	365	401	251	620	321	2402
13	ಲಘು ಪ್ರಯಾಣಿಕರ ವಾಹನಗಳು							
ಅ	3 ಆಸನಗಳ ವಾಹನಗಳು	536	296	1003	211	2862	979	5887
ಆ	4 ರಿಂದ 6 ಆಸನಗಳ ವಾಹನಗಳು	11	0	0	13	0	0	24
	ಒಟ್ಟು	547	296	1003	224	2862	979	5911
14	ಇತರೆ ವಾಹನಗಳು	97	59	13	158	117	3	447
	ಒಟ್ಟು ಸಾರಿಗೆ ವಾಹನಗಳು	2088	1825	2771	1816	6165	2726	17391
	ಒಟ್ಟು (ಸಾರಿಗೆ+ಸಾರಿಗೆತರ)	41444	22361	36382	22677	60162	30573	213599

2017-18 ರ ಅವಧಿಯಲ್ಲಿ ಜಿಲ್ಲಾವಾರು ಹೊಸದಾಗಿ ನೋಂದಣಿಯಾಗಿರುವ ವಾಹನಗಳ ವಿವರಗಳು

29.4 ಬೆಳಗಾವಿ ವಿಭಾಗ (ಜಿಲ್ಲಾವಾರು)

ಕ್ರ.ಸ	ವಾಹನಗಳ ವಿವರ	ಬೆಳಗಾವಿ	ಗದಗ	ಧಾರವಾಡ	ಹಾವೇರಿ	ವಿಜಯಪುರ	ಬಾಗಲಕೋಟೆ	ಕಾರವಾರ (ಉ.ಕ.)	ಒಟ್ಟು
1	ದ್ವಿ ಚಕ್ರ ವಾಹನಗಳು	74444	12990	15669	26226	35656	25886	31047	221918
2	ಕಾರುಗಳು	5801	877	3362	1673	2480	1789	3305	19287
3	ಜೀಪುಗಳು	0	0	0	0	15	0	0	15
4	ಆಮ್ನಿ ಬಸ್ಸುಗಳು	523	0	15	48	3	176	345	1110
5	ಟ್ರಾಕ್ಟರ್‌ಗಳು	2100	868	404	751	2755	1265	429	8572
6	ಟ್ರೈಲರ್‌ಗಳು	1561	347	206	605	759	701	201	4380
7	ನಿರ್ಮಾಣ ಸಾಮಗ್ರಿ ವಾಹನಗಳು	57	10	0	0	0	41	14	122
8	ಇತರೆ ವಾಹನಗಳು	293	37	0	2	1678	74	195	2279
	ಒಟ್ಟು ಸಾರಿಗೆತರ ವಾಹನಗಳು	84779	15129	19656	29305	43346	29932	35536	257683
9	ಸರಕು ವಾಹನಗಳು								
ಅ	ಮಲ್ಟಿ ಆಕ್ಸಲ್ /ಆರ್ಟಿ ಕ್ಯುಲೇಟೆಡ್ ವಾಹನಗಳು	118	1	42	0	448	14	5	628
ಆ	ಟ್ರಕ್ಸ್ ಮತ್ತು ಲಾರಿಗಳು	462	157	97	142	103	195	128	1284
	ಒಟ್ಟು	580	158	139	142	551	209	133	1912
10	ಲಘು ಸರಕು ವಾಹನಗಳು								
ಅ	ನಾಲ್ಕು ಚಕ್ರಗಳ ವಾಹನಗಳು	1512	320	537	378	719	669	680	4815
ಆ	ಮೂರು ಚಕ್ರಗಳ ವಾಹನಗಳು	99	143	103	524	410	176	105	1560
	ಒಟ್ಟು	1611	463	640	902	1129	845	785	6375
11	ಬಸ್ಸುಗಳು								
ಅ	ಸ್ಟೇಜ್‌ಕ್ಯಾರೇಜ್‌ಗಳು	203	74	39	0	35	22	102	475
ಆ	ಒಪ್ಪಂದ ವಾಹನಗಳು	0	0	0	2	0	0	1	3
ಇ	ಖಾಸಗಿ ಸೇವಾ ವಾಹನಗಳು	22	0	6	0	2	0	2	32
ಈ	ವಿದ್ಯಾ ಸಂಸ್ಥೆ ವಾಹನಗಳು	98	19	0	23	85	68	22	315
ಉ	ಇತರೆ ಬಸ್ಸುಗಳು	0	16	0	62	104	7	0	189
	ಒಟ್ಟು	323	109	45	87	226	97	127	1014
12	ಟ್ರ್ಯಾಕ್ಟರ್‌ಗಳು								
ಅ	ಮೋಟಾರು ಕ್ಯಾಬ್	296	94	217	330	391	277	294	1899
ಆ	ಮ್ಯಾಕ್ಸಿ ಕ್ಯಾಬ್	129	29	51	120	118	46	50	543
ಇ	ಇತರೆ ಕ್ಯಾಬ್‌ಗಳು	2	0	0	0	17	0	0	19
	ಒಟ್ಟು	427	123	268	450	526	323	344	2461
13	ಲಘು ಪ್ರಯಾಣಿಕರ ವಾಹನಗಳು								
ಅ	3 ಆಸನಗಳ ವಾಹನಗಳು	484	392	505	468	298	506	553	3206
ಆ	4 ರಿಂದ 6 ಆಸನಗಳ ವಾಹನಗಳು	0	0	0	342	0	0	0	342
	ಒಟ್ಟು	484	392	505	810	298	506	553	3548
14	ಇತರೆ ವಾಹನಗಳು								
	ಒಟ್ಟು ಸಾರಿಗೆವಾಹನಗಳು	3464	1256	1810	2426	2840	2005	1968	15769
	ಒಟ್ಟು (ಸಾರಿಗೆ+ಸಾರಿಗೆತರ)	88243	16385	21466	31731	46186	31937	37504	273452

2017-18 ರ ಅವಧಿಯಲ್ಲಿ ಜಿಲ್ಲಾವಾರು ಹೊಸದಾಗಿ ನೋಂದಣಿಯಾಗಿರುವ ವಾಹನಗಳ ವಿವರಗಳು

29.5 ಕಲಬುರಗಿ ವಿಭಾಗ (ಜಿಲ್ಲಾವಾರು)

ಕ್ರ.ಸ	ವಾಹನಗಳ ವಿವರ	ಗುಲ್ಬರ್ಗಾ	ಯಾದಗಿರಿ	ರಾಯಚೂರು	ಬಳ್ಳಾರಿ	ಕೊಪ್ಪಳ	ಬೀದರ್	ಒಟ್ಟು
1	ದ್ವಿ ಚಕ್ರ ವಾಹನಗಳು	26148	12342	24616	23107	19056	14849	120118
2	ಕಾರುಗಳು	1899	595	1457	2204	992	1155	8302
3	ಜೀಪುಗಳು	85	9	0	64	7	17	182
4	ಆಮ್ಮಿ ಬಸ್ಸುಗಳು	5	3	17	292	36	14	367
5	ಟ್ರಾಕ್ಟರ್‌ಗಳು	710	1189	1276	1037	1060	319	5591
6	ಟ್ರೈಲರ್‌ಗಳು	344	360	382	327	451	218	2082
7	ನಿರ್ಮಾಣ ಸಾಮಗ್ರಿ ವಾಹನ	205	23	2	33	85	21	369
8	ಇತರೆ ವಾಹನಗಳು	0	151	42	34	259	18	504
	ಒಟ್ಟು ಸಾರಿಗೆಯ ವಾಹನಗಳು	29396	14672	27792	27098	21946	16611	137515
9	ಸರಕು ವಾಹನಗಳು	0	0	0	0	0	0	0
ಅ	ಮಲ್ಟಿ ಆಕ್ಸಲ್/ ಆರ್ಟಿಕ್ಯುಲೇಟಿಡ್ ವಾಹನಗಳು	58	0	115	414	75	421	1083
ಆ	ಟ್ರಕ್ಸ್ ಮತ್ತು ಲಾರಿಗಳು	327	84	93	312	42	90	948
	ಒಟ್ಟು	385	84	208	726	117	511	2031
10	ಲಘು ಸರಕು ವಾಹನಗಳು	0	0	0	0	0	0	0
ಅ	ನಾಲ್ಕು ಚಕ್ರಗಳ ವಾಹನಗಳು	374	318	455	958	426	211	2742
ಆ	ಮೂರು ಚಕ್ರಗಳ ವಾಹನಗಳು	396	39	95	52	175	78	835
	ಒಟ್ಟು	770	357	550	1010	601	289	3577
11	ಬಸ್ಸುಗಳು	0	0	0	0	0	0	0
ಅ	ಸ್ಟೇಜ್ ಕ್ಯಾರೇಜ್‌ಗಳು	101	97	96	38	125	0	457
ಆ	ಒಪಂದ ವಾಹನಗಳು	0	0	0	6	0	0	6
ಇ	ಖಾಸಗಿ ಸೇವಾ ವಾಹನಗಳು	6	0	1	48	3	0	58
ಈ	ವಿದ್ಯಾ ಸಂಸ್ಥೆ ವಾಹನಗಳು	115	28	19	29	23	26	240
ಉ	ಇತರೆ ಬಸ್ಸುಗಳು	0	0	3	23	0	5	31
	ಒಟ್ಟು	222	125	119	144	149	30	789
12	ಟ್ರ್ಯಾಕ್ಟರ್‌ಗಳು	0	0	0	0	0	0	0
ಅ	ಮೋಟಾರು ಕ್ಯಾಬ್	209	162	141	265	146	96	1019
ಆ	ಮ್ಯಾಕ್ಸಿ ಕ್ಯಾಬ್	38	33	23	68	22	47	231
ಇ	ಇತರೆ ಕ್ಯಾಬ್‌ಗಳು	0	1	0	24	0	1	26
	ಒಟ್ಟು	247	196	164	357	168	144	1276
13	ಲಘು ಪ್ರಯಾಣಿಕರ ವಾಹನಗಳು	0	0	0	0	0	0	0
ಅ	3 ಆಸನಗಳ ವಾಹನಗಳು	666	430	315	104	152	370	2037
ಆ	4 ರಿಂದ 6 ಆಸನಗಳ ವಾಹನಗಳು	0	0	1	31	0	1	33
	ಒಟ್ಟು	666	430	316	135	152	371	2070
14	ಇತರೆ ವಾಹನಗಳು	31	86	36	107	11	32	303
	ಒಟ್ಟು ಸಾರಿಗೆ ವಾಹನಗಳು	2321	1278	1393	2479	1198	1377	10046
	ಒಟ್ಟು (ಸಾರಿಗೆ+ಸಾರಿಗೆಯವಿವರ)	31717	15950	29185	29577	23144	17988	147561

2017-18 ರ ಅವಧಿಯಲ್ಲಿ ವಿಭಾಗವಾರು ಹೊಸದಾಗಿ ನೋಂದಣಿಯಾಗಿರುವ ವಾಹನಗಳ ವಿವರಗಳು

29.6 ಕರ್ನಾಟಕ ರಾಜ್ಯ

ಕ್ರ.ಸ	ವಾಹನಗಳ ವಿವರ	ಬೆಂಗಳೂರು ವಿಭಾಗ	ಬೆಂಗಳೂರು ಗ್ರಾಮಾಂತರ ವಿಭಾಗ	ಮೈಸೂರು ವಿಭಾಗ	ಶಿವಮೊಗ್ಗ ವಿಭಾಗ	ಬೆಳಗಾವಿ ವಿಭಾಗ	ಕಲ್ಬುರ್ಗಿ ವಿಭಾಗ	ಒಟ್ಟು
1	ದ್ವಿ ಚಕ್ರ ವಾಹನಗಳು	402896	108687	137165	159446	221918	120118	1150230
2	ಕಾರುಗಳು	110560	8682	16476	27039	19287	8302	190346
3	ಜೀಪುಗಳು	112	1	26	516	15	182	852
4	ಆಮ್ನಿ ಬಸ್ಸುಗಳು	592	655	348	183	1110	367	3255
5	ಟ್ರಾಕ್ಟರ್‌ಗಳು	1024	3331	3779	4612	8572	5591	26909
6	ಟ್ರಿಲರ್‌ಗಳು	527	2520	1621	2086	4380	2082	13216
7	ನಿರ್ಮಾಣ ಸಾಮಗ್ರಿ ವಾಹನ	143	0	6	125	122	369	765
8	ಇತರೆ ವಾಹನಗಳು	3210	393	284	629	2279	504	7299
	ಒಟ್ಟು ಸಾರಿಗೆಯ ವಾಹನಗಳು	519063	124269	159705	196208	257683	137515	1392872
9	ಸರಕು ವಾಹನಗಳು	0						
ಅ	ಮಲ್ಟಿ ಆಕ್ಸಲ್ /ಆರ್ಟಿಕ್ಯುಲೇಟಿಡ್ ವಾಹನಗಳು	4504	413	170	247	628	1083	7045
ಆ	ಟ್ರಕ್ ಮತ್ತು ಲಾರಿಗಳು	2656	580	590	1377	1284	948	7435
	ಒಟ್ಟು	7160	991	760	1624	1912	2031	14478
10	ಲಘು ಸರಕುವಾಹನಗಳು	0						
ಅ	ನಾಲ್ಕು ಚಕ್ರಗಳ ವಾಹನಗಳು	8397	2853	3712	4196	4815	2742	26715
ಆ	ಮೂರು ಚಕ್ರಗಳ ವಾಹನಗಳು	2481	632	1672	1635	1560	835	8815
	ಒಟ್ಟು	10878	3485	5384	5831	6375	3577	35530
11	ಬಸ್ಸುಗಳು	0						
ಅ	ಸ್ಟೇಜ್ ಕಾರ್‌ಗಳು	1663	8	345	255	475	457	3203
ಆ	ಒಪ್ಪಂದ ವಾಹನಗಳು	192	6	1	20	3	6	228
ಇ	ಖಾಸಗಿ ಸೇವಾ ವಾಹನಗಳು	372	82	25	119	32	58	688
ಈ	ವಿದ್ಯಾ ಸಂಸ್ಥೆ ವಾಹನಗಳು	1112	344	227	177	315	240	2415
ಉ	ಇತರೆ ಬಸ್ಸುಗಳು	182	147	67	605	189	31	1221
	ಒಟ್ಟು	3521	584	667	1176	1014	789	7751
12	ಟ್ಯಾಕ್ಸಿಗಳು	0						
ಅ	ಮೋಟಾರು ಕ್ಯಾಬ್	13305	1227	1456	1790	1899	1019	20696
ಆ	ಮ್ಯಾಕ್ಸಿ ಕ್ಯಾಬ್	2200	150	366	594	543	231	4084
ಇ	ಇತರೆ ಕ್ಯಾಬ್‌ಗಳು	1090	203	0	18	19	26	1356
	ಒಟ್ಟು	16595	1580	1822	2402	2461	1276	26136
13	ಲಘು ಪ್ರಯಾಣಿಕರ ವಾಹನ	0						
ಅ	3 ಆಸನಗಳ ವಾಹನಗಳು	11760	2660	2751	5887	3206	2037	28301
ಆ	4 ರಿಂದ 6 ಆಸನಗಳ ವಾಹನಗಳು	997	37	108	24	342	33	1541
	ಒಟ್ಟು	12757	2697	2859	5911	3548	2070	29842
14	ಇತರೆ ವಾಹನಗಳು	3148	214	70	447	459	303	4641
	ಒಟ್ಟು ಸಾರಿಗೆ ವಾಹನಗಳು	54059	9551	11562	17391	15769	10046	118378
	ಒಟ್ಟು (ಸಾರಿಗೆ+ಸಾರಿಗೆಯವಿವರ)	573123	133820	171267	213599	273452	147561	1512822

30. 31-03-2018ರ ಅಂತ್ಯಕ್ಕೆ ಜಿಲ್ಲಾವಾರು ನೋಂದಣಿಯಾಗಿ ಚಾಲ್ತಿಯಲ್ಲಿರುವ ಒಟ್ಟು ವಾಹನಗಳ ವಿವರಗಳು

30.1 ಬೆಂಗಳೂರು ನಗರ ಮತ್ತು ಗ್ರಾಮಾಂತರ ವಿಭಾಗ (ಜಿಲ್ಲಾವಾರು)

ಕ್ರ. ಸಂ	ವಾಹನಗಳ ವಿವರ	ಬೆಂಗಳೂರು ನಗರ	ಬೆಂಗಳೂರು ಗ್ರಾಮಾಂತರ	ತುಮಕೂರು	ಕೋಲಾರ	ಚಿಕ್ಕಬಳ್ಳಾಪುರ	ರಾಮನಗರ	ಒಟ್ಟು
1	ದ್ವಿ ಚಕ್ರ ವಾಹನಗಳು	5134055	57822	542901	235378	154190	252980	6377326
2	ಕಾರುಗಳು	1432374	6676	34569	17517	9030	29594	1529761
3	ಜೀಪುಗಳು	7784	11	39	378	142	503	8857
4	ಆಫ್ಫಿ ಬಸ್ಸುಗಳು	49709	372	1010	1669	1959	1417	56136
5	ಟ್ಯಾಕ್ಸಿಗಳು	15662	1073	28173	17435	12071	11767	86181
6	ಟ್ರೈಲರ್‌ಗಳು	11677	950	24337	9265	7147	3612	56988
7	ನಿರ್ಮಾಣ ಸಾಮಗ್ರಿ ವಾಹನಗಳು	2343	60	485	477	237	230	3832
8	ಇತರೆ ವಾಹನಗಳು	30617	950	2542	1295	1453	2936	39793
	ಒಟ್ಟು ಸಾರಿಗೆಯ ವಾಹನಗಳು	6684221	67914	634056	283414	186229	303039	8157021
9	ಸರಕು ವಾಹನಗಳು							
ಅ	ಮಲ್ಟಿ ಆಕ್ಸಲ್ /ಆರ್ಟಿಕ್ಯುಲೇಟಿಡ್ ವಾಹನಗಳು	47566	512	771	873	880	1505	52107
ಆ	ಟ್ರಕ್ಸ್ ಮತ್ತು ಲಾರಿಗಳು	65151	2442	3679	4324	2690	4650	82936
	ಒಟ್ಟು	112717	2934	4448	5197	3570	6155	135021
10	ಲಘು ಸರಕು ವಾಹನಗಳು							
ಅ	ನಾಲ್ಕು ಚಕ್ರಗಳ ವಾಹನಗಳು	87852	3250	7400	5710	3810	6827	114849
ಆ	ಮೂರು ಚಕ್ರಗಳ ವಾಹನಗಳು	46303	2141	6476	3133	706	5284	64043
	ಒಟ್ಟು	134155	5391	13892	8843	4516	12111	178908
11	ಬಸ್ಸುಗಳು							
ಅ	ಸ್ಟೇಜ್ ಕ್ಯಾಬ್‌ಗಳು	16121	304	888	256	780	1467	19816
ಆ	ಒಪ್ಪಂದ ವಾಹನಗಳು	2236	25	81	22	47	112	2523
ಇ	ಖಾಸಗಿ ಸೇವಾ ವಾಹನಗಳು	11350	376	122	43	19	420	12330
ಈ	ವಿದ್ಯಾ ಸಂಸ್ಥೆ ವಾಹನಗಳು	10953	344	662	848	420	1850	15077
ಉ	ಇತರೆ ಬಸ್ಸುಗಳು	5927	36	144	80	348	844	7379
	ಒಟ್ಟು	46587	1085	1891	1249	1614	4693	55516
12	ಟ್ಯಾಕ್ಸಿಗಳು							
ಅ	ಮೋಟಾರು ಕ್ಯಾಬ್	105062	1156	2212	3519	1960	8681	122590
ಆ	ಮ್ಯಾಕ್ಸಿ ಕ್ಯಾಬ್	37762	568	994	1010	845	3243	44422
ಇ	ಇತರೆ ಕ್ಯಾಬ್‌ಗಳು	14426	162	2356	13	9	650	17616
	ಒಟ್ಟು	157250	1900	5562	4542	2814	12574	184642
13	ಲಘು ಪ್ರಯಾಣಿಕರವಾಹನಗಳು							
ಅ	3 ಆಸನಗಳ ವಾಹನಗಳು	185344	1928	15652	7157	4074	7979	222134
ಆ	4 ರಿಂದ 6 ಆಸನಗಳ ವಾಹನಗಳು	33589	214	586	281	445	312	35427
	ಒಟ್ಟು	218933	2142	16238	7438	4519	8291	257561
14	ಇತರೆ ವಾಹನಗಳು	52339	480	3060	265	1323	2291	59758
	ಒಟ್ಟು ಸಾರಿಗೆ ವಾಹನಗಳು	721981	13957	45091	27534	18356	46115	873034
	ಒಟ್ಟು (ಸಾರಿಗೆ+ಸಾರಿಗೆಯವಾಹನಗಳು)	7406202	81871	679147	310948	204585	349154	9031908

31-03-2018ರ ಅಂತ್ಯಕ್ಕೆ ಜಿಲ್ಲಾವಾರು ನೋಂದಣಿಯಾಗಿ ಚಾಲ್ತಿಯಲ್ಲಿರುವ ಒಟ್ಟು ವಾಹನಗಳ ವಿವರಗಳು

30.2 ಮೈಸೂರು ವಿಭಾಗ(ಜಿಲ್ಲಾವಾರು)

ಕ್ರ.ಸಂ	ವಾಹನಗಳ ವಿವರ	ಮೈಸೂರು	ಚಾಮರಾಜನಗರ	ಮಡಿಕೇರಿ	ಮಂಡ್ಯ	ಹಾಸನ	ಒಟ್ಟು
1	ದ್ವಿ ಚಕ್ರ ವಾಹನಗಳು	832025	127821	83511	280704	304888	1628949
2	ಕಾರುಗಳು	97031	6184	31639	16113	31679	182646
3	ಜೀಪುಗಳು	1461	295	4961	310	1021	8048
4	ಆಫ್ಫಿ ಬಸ್ಸುಗಳು	3418	194	6708	354	1250	11924
5	ಟ್ರಾಕ್ಟರ್‌ಗಳು	21537	4146	6941	12338	24129	69091
6	ಟ್ರೈಲರ್‌ಗಳು	10064	2455	4388	9499	15753	42159
7	ನಿರ್ಮಾಣ ಸಾಮಗ್ರಿ ವಾಹನಗಳು	26	0	7	105	578	716
8	ಇತರೆ ವಾಹನಗಳು	7347	661	2259	2455	5217	17939
	ಒಟ್ಟು ಸಾರಿಗೆತರ ವಾಹನಗಳು	972909	141756	140414	321878	384515	1961472
9	ಸರಕು ವಾಹನಗಳು						
ಅ	ಮಲ್ಟಿ ಆಕ್ಸಲ್ /ಆರ್ಟಿಕ್ಯುಲೇಟಿಡ್ ವಾಹನಗಳು	887	458	347	293	1042	3027
ಆ	ಟ್ರಕ್ ಮತ್ತು ಲಾರಿಗಳು	11632	632	3223	5866	4433	25786
	ಒಟ್ಟು	12519	1090	3570	6159	5475	28813
10	ಲಘು ಸರಕು ವಾಹನಗಳು						
ಅ	ನಾಲ್ಕು ಚಕ್ರಗಳ ವಾಹನಗಳು	14754	4038	4083	5292	8329	36496
ಆ	ಮೂರು ಚಕ್ರಗಳ ವಾಹನಗಳು	6104	3273	2138	6495	4602	22612
	ಒಟ್ಟು	20858	7311	6221	11787	12931	59108
11	ಬಸ್ಸುಗಳು						
ಅ	ಸ್ಟೇಜ್ ಕ್ಯಾರೇಜ್‌ಗಳು	2778	204	226	623	1519	5350
ಆ	ಒಪಂದ ವಾಹನಗಳು	36	20	21	23	30	130
ಇ	ಖಾಸಗಿ ಸೇವಾ ವಾಹನಗಳು	274	42	47	62	60	485
ಈ	ವಿದ್ಯಾ ಸಂಸ್ಥೆ ವಾಹನಗಳು	912	42	348	198	310	1810
ಉ	ಇತರೆ ಬಸ್ಸುಗಳು	72	173	25	19	90	379
	ಒಟ್ಟು	4072	481	669	925	2009	8156
12	ಟ್ರ್ಯಾಕ್ಟರ್‌ಗಳು						
ಅ	ಮೋಟಾರು ಕ್ಯಾಬ್	6413	813	2335	3293	4230	17084
ಆ	ಮ್ಯಾಕ್ಸಿ ಕ್ಯಾಬ್	2568	526	1290	2134	2249	8767
ಇ	ಇತರೆ ಕ್ಯಾಬ್‌ಗಳು	15	16	0	61	759	851
	ಒಟ್ಟು	8996	1355	3625	5488	7238	26702
13	ಲಘು ಪ್ರಯಾಣಿಕರ ವಾಹನಗಳು						
ಅ	3 ಆಸನಗಳ ವಾಹನಗಳು	15142	2530	7367	6544	6725	38308
ಆ	4 ರಿಂದ 6 ಆಸನಗಳ ವಾಹನಗಳು	357	585	448	437	348	2175
	ಒಟ್ಟು	15499	3115	7815	6981	7073	40483
14	ಇತರೆ ವಾಹನಗಳು	7246	896	759	3675	1164	13740
	ಒಟ್ಟು ಸಾರಿಗೆ ವಾಹನಗಳು	69190	14248	22659	35015	35890	177002
	ಒಟ್ಟು (ಸಾರಿಗೆ+ಸಾರಿಗೆತರ)	1042099	156004	163073	356893	420405	2138474

31-03-2018ರ ಅಂತ್ಯಕ್ಕೆ ಜಿಲ್ಲಾವಾರು ನೋಂದಣಿಯಾಗಿ ಚಾಲ್ತಿಯಲ್ಲಿರುವ ಒಟ್ಟು ವಾಹನಗಳ ವಿವರಗಳು

30.3 ಶಿವಮೊಗ್ಗ ವಿಭಾಗ(ಜಿಲ್ಲಾವಾರು)

ಕ್ರ.ಸ	ವಾಹನಗಳ ವಿವರ	ಶಿವಮೊಗ್ಗ	ಚಿತ್ರದುರ್ಗ	ದಾವಣಗೆರೆ	ಚಿಕ್ಕಮಗಳೂರು	ಮಂಗಳೂರು	ಉಡುಪಿ	ಒಟ್ಟು
1	ದ್ವಿ ಚಕ್ರ ವಾಹನಗಳು	434335	213572	404446	215635	519885	278830	2066703
2	ಕಾರುಗಳು	39629	9628	34790	31812	135796	54870	306525
3	ಜೀಪುಗಳು	1704	842	993	1980	7379	1132	14030
4	ಆಮ್ಮಿ ಬಸ್ಸುಗಳು	1208	502	726	3769	5262	1823	13290
5	ಟ್ರಾಕ್ಟರ್‌ಗಳು	18827	19584	34057	16833	7411	4363	101075
6	ಟ್ರೈಲರ್‌ಗಳು	12382	12190	22519	11487	7693	166	66437
7	ನಿರ್ಮಾಣ ಸಾಮಗ್ರಿ ವಾಹನಗಳು	1887	234	274	797	1149	5	4346
8	ಇತರೆ ವಾಹನಗಳು	7876	4205	1655	2831	4510	1010	22087
	ಒಟ್ಟು ಸಾರಿಗೆತರ ವಾಹನಗಳು	517848	263882	499460	285144	689085	342199	2597618
9	ಸರಕು ವಾಹನಗಳು							
ಅ	ಮಲ್ಟಿ ಆಕ್ಸಲ್ /ಆರ್ಟಿಕ್ಯುಲೇಟೆಡ್ ವಾಹನಗಳು	1373	1773	1033	89	3193	854	8315
ಆ	ಟ್ರಕ್ ಮತ್ತು ಲಾರಿಗಳು	8350	9229	5406	4140	22305	5938	55368
	ಒಟ್ಟು	9707	11002	6439	4229	25498	6792	63667
10	ಲಘು ಸರಕು ವಾಹನಗಳು							
ಅ	ನಾಲ್ಕು ಚಕ್ರಗಳವಾಹನಗಳು	5785	6371	5958	8084	10123	9649	45970
ಆ	ಮೂರು ಚಕ್ರಗಳವಾಹನಗಳು	1858	5057	4265	3601	6665	2237	23683
	ಒಟ್ಟು	7604	11428	10223	11685	16788	11886	69614
11	ಬಸ್ಸುಗಳು							
ಅ	ಸ್ಟೇಜ್‌ಕಾರ್‌ಗಳು	528	133	727	653	2713	1089	5843
ಆ	ಒಪಂದ ವಾಹನಗಳು	103	28	26	18	157	78	410
ಇ	ಖಾಸಗಿ ಸೇವಾ ವಾಹನಗಳು	282	340	339	262	2058	578	3859
ಈ	ವಿದ್ಯಾ ಸಂಸ್ಥೆ ವಾಹನಗಳು	121	12	250	90	573	815	1861
ಉ	ಇತರೆ ಬಸ್ಸುಗಳು	129	10	1646	309	1086	77	3257
	ಒಟ್ಟು	1163	523	2988	1332	6587	2637	15230
12	ಟ್ಯಾಕ್ಸಿಗಳು							
ಅ	ಮೋಟಾರು ಕ್ಯಾಬ್	2997	4029	3422	2258	12690	4690	30086
ಆ	ಮ್ಯಾಕ್ಸಿ ಕ್ಯಾಬ್	1438	2737	2501	1250	8030	2029	17985
ಇ	ಇತರೆ ಕ್ಯಾಬ್‌ಗಳು	25	12	319	561	46	11	974
	ಒಟ್ಟು	4460	6778	6242	4069	20766	6730	49045
13	ಲಘು ಪ್ರಯಾಣಿಕರ ವಾಹನಗಳು							
ಅ	3 ಆಸನಗಳ ವಾಹನಗಳು	7544	5944	12077	8604	28620	13926	76715
ಆ	4 ರಿಂದ 6 ಆಸನಗಳ ವಾಹನಗಳು	956	294	256	298	1722	465	3991
	ಒಟ್ಟು	8500	6238	12333	8902	30342	14391	80706
14	ಇತರೆ ವಾಹನಗಳು	3996	5633	2766	3165	10597	4756	30913
	ಒಟ್ಟು ಸಾರಿಗೆ ವಾಹನಗಳು	35430	41602	40991	33382	110578	47192	309175
	ಒಟ್ಟು (ಸಾರಿಗೆ+ಸಾರಿಗೆತರ)	553278	305484	540451	318526	799663	389391	2906793

31-03-2018ರ ಅಂತ್ಯಕ್ಕೆ ಜಿಲ್ಲಾವಾರು ನೋಂದಣಿಯಾಗಿ ಚಾಲ್ತಿಯಲ್ಲಿರುವ ಒಟ್ಟು ವಾಹನಗಳ ವಿವರಗಳು

30.4 ಬೆಳಗಾವಿ ವಿಭಾಗ (ಜಿಲ್ಲಾವಾರು)

ಕ್ರ.ಸ	ವಾಹನಗಳ ವಿವರ	ಬೆಳಗಾವಿ	ಗದಗ	ಧಾರವಾಡ	ಹಾವೇರಿ	ವಿಜಯಪುರ	ಬಾಗಲಕೋಟೆ	ಕಾರವಾರ	ಒಟ್ಟು
1	ದ್ವಿ ಚಕ್ರ ವಾಹನಗಳು	906585	131731	389149	250004	301455	286939	342956	2608819
2	ಕಾರುಗಳು	61609	8371	57612	12361	17959	15090	25640	198642
3	ಜೀಪುಗಳು	2240	413	1266	500	1712	806	645	7582
4	ಆಮ್ನಿ ಬಸ್ಸುಗಳು	15010	838	5454	1740	3200	5735	3572	35549
5	ಟ್ರ್ಯಾಕ್ಟರ್‌ಗಳು	48542	15159	28344	16441	27574	25382	5067	166509
6	ಟ್ರೈಲರ್‌ಗಳು	50371	10160	13325	10962	16736	23026	2100	126680
7	ನಿರ್ಮಾಣ ಸಾಮಗ್ರಿ ವಾಹನಗಳು	350	26	245	74	180	713	169	1757
8	ಇತರೆ ವಾಹನಗಳು	4389	1090	2519	2751	5759	888	1043	18439
	ಒಟ್ಟು ಸಾರಿಗೆಯ ವಾಹನಗಳು	1089096	167788	497914	294833	374575	358579	381192	3163977
9	ಸರಕು ವಾಹನಗಳು								
ಅ	ಮಲ್ಟಿ ಆಕ್ಸಲ್ /ಆರ್ಟಿಕ್ಯುಲೇಟೆಡ್ ವಾಹನಗಳು	2924	489	1886	774	2375	538	1346	10332
ಆ	ಟ್ರಕ್ಸ್ ಮತ್ತು ಲಾರಿಗಳು	24437	2186	3121	3934	3608	2733	6089	46108
	ಒಟ್ಟು	27361	2675	5007	4708	5983	3271	7435	56440
10	ಲಘು ಸರಕು ವಾಹನಗಳು								
ಅ	ನಾಲ್ಕು ಚಕ್ರಗಳ ವಾಹನಗಳು	13629	3533	19444	4263	6176	5551	5181	57777
ಆ	ಮೂರು ಚಕ್ರಗಳ ವಾಹನಗಳು	2076	1943	6438	4221	4149	3205	2710	24742
	ಒಟ್ಟು	15705	5476	25882	8484	10325	8756	7891	82519
11	ಬಸ್ಸುಗಳು								
ಅ	ಸ್ಟೇಜ್ ಕಾರ್‌ಗಳು	2609	745	2604	893	886	790	1308	9835
ಆ	ಒಪ್ಪಂದ ವಾಹನಗಳು	111	24	119	16	30	44	18	362
ಇ	ಖಾಸಗಿ ಸೇವಾ ವಾಹನಗಳು	188	25	327	26	44	29	109	748
ಈ	ವಿದ್ಯಾ ಸಂಸ್ಥೆ ವಾಹನಗಳು	612	115	70	190	381	436	269	2073
ಉ	ಇತರೆ ಬಸ್ಸುಗಳು	43	21	223	152	330	31	25	825
	ಒಟ್ಟು	3563	930	3343	1277	1671	1330	1729	13843
12	ಟ್ಯಾಕ್ಸಿಗಳು								
ಅ	ಮೋಟಾರು ಕ್ಯಾಬ್	4404	2141	3635	3508	3264	2531	3544	23027
ಆ	ಮ್ಯಾಕ್ಸಿ ಕ್ಯಾಬ್	2143	1438	2343	2042	1927	2026	1480	13399
ಇ	ಇತರೆ ಕ್ಯಾಬ್‌ಗಳು	26	10	0	0	34	0	7	77
	ಒಟ್ಟು	6573	3589	5978	5550	5225	4557	5031	36503
13	ಲಘು ಪ್ರಯಾಣಿಕರ ವಾಹನಗಳು								
ಅ	3 ಆಸನಗಳ ವಾಹನಗಳು	14424	4399	14549	6073	4238	7704	6122	57509
ಆ	4 ರಿಂದ 6 ಆಸನಗಳ ವಾಹನಗಳು	420	125	355	1571	310	258	315	3354
	ಒಟ್ಟು	14844	4524	14904	7644	4548	7962	6437	60863
14	ಇತರೆ ವಾಹನಗಳು	4496	1505	8559	2442	3105	2996	2937	26040
	ಒಟ್ಟು ಸಾರಿಗೆ ವಾಹನಗಳು	72542	18699	63673	30105	30857	28872	31460	276208
	ಒಟ್ಟು (ಸಾರಿಗೆ+ಸಾರಿಗೆಯವಿವರ)	1161638	186487	561587	324938	405432	387451	412652	3440185

31-03-2018ರ ಅಂತ್ಯಕ್ಕೆ ಜಿಲ್ಲಾವಾರು ನೋಂದಣಿಯಾಗಿ ಚಾಲ್ತಿಯಲ್ಲಿರುವ ಒಟ್ಟು ವಾಹನಗಳ ವಿವರಗಳು

30.5 ಕಲಬುರಗಿ ವಿಭಾಗ (ಜಿಲ್ಲಾವಾರು)

ಕ್ರ.ಸಂ	ವಾಹನಗಳ ವಿವರ	ಗುಲ್ಬರ್ಗಾ	ಯಾದಗಿರಿ	ರಾಯಚೂರು	ಬಳ್ಳಾರಿ	ಕೊಪ್ಪಳ	ಬೀದರ್	ಒಟ್ಟು
1	ದ್ವಿ ಚಕ್ರ ವಾಹನಗಳು	319931	102665	262451	395776	177101	165623	1423547
2	ಕಾರುಗಳು	17770	5050	15437	26687	10019	8302	83265
3	ಜೀಪುಗಳು	3476	1310	659	2178	524	507	8654
4	ಆಮ್ನಿ ಬಸ್ಸುಗಳು	6166	1246	1359	5562	1537	1376	17246
5	ಟ್ರಾಕ್ಟರ್‌ಗಳು	17061	11091	26888	25038	17377	5575	103030
6	ಟ್ರೈಲರ್‌ಗಳು	11135	5593	10469	14390	9134	5110	55831
7	ನಿರ್ಮಾಣ ಸಾಮಗ್ರಿ ವಾಹನ	393	145	27	440	463	51	1519
8	ಇತರೆ ವಾಹನಗಳು	716	858	830	1955	2165	247	6771
	ಒಟ್ಟು ಸಾರಿಗೆಯ ವಾಹನಗಳು	376648	127958	318120	472026	218320	186791	1699863
9	ಸರಕು ವಾಹನಗಳು							
ಅ	ಮಲ್ಟಿ ಆಕ್ಸಲ್/ ಆರ್ಟಿಕ್ಯುಲೇಟೆಡ್ ವಾಹನಗಳು	935	155	815	3667	488	1399	7459
ಆ	ಟ್ರಕ್ಸ್ ಮತ್ತು ಲಾರಿಗಳು	7085	2202	2411	10897	2226	4511	29332
	ಒಟ್ಟು	8020	2357	3226	14564	2714	5910	36791
10	ಲಘು ಸರಕು ವಾಹನಗಳು							
ಅ	ನಾಲ್ಕು ಚಕ್ರಗಳ ವಾಹನಗಳು	4750	2424	3973	9143	4189	4057	28536
ಆ	ಮೂರು ಚಕ್ರಗಳ ವಾಹನಗಳು	5795	652	3149	2635	2678	2271	17180
	ಒಟ್ಟು	10545	3076	7122	11778	6867	6328	45716
11	ಬಸ್ಸುಗಳು							
ಅ	ಸ್ಟೇಜ್ ಕ್ಯಾಬ್‌ಗಳು	1335	357	522	578	527	471	3790
ಆ	ಒಪಂದ ವಾಹನಗಳು	69	1	4	38	0	112	224
ಇ	ಖಾಸಗಿ ಸೇವಾ ವಾಹನಗಳು	39	22	134	373	75	92	735
ಈ	ವಿದ್ಯಾ ಸಂಸ್ಥೆ ವಾಹನಗಳು	753	131	92	653	209	196	2034
ಉ	ಇತರೆ ಬಸ್ಸುಗಳು	17	11	164	44	31	43	310
	ಒಟ್ಟು	2213	522	916	1686	840	910	7087
12	ಟ್ಯಾಕ್ಸಿಗಳು							
ಅ	ಮೋಟಾರು ಕ್ಯಾಬ್	2664	1449	2334	3395	1809	1413	13064
ಆ	ಮ್ಯಾಕ್ಸಿ ಕ್ಯಾಬ್	1584	707	1531	2162	803	1452	8239
ಇ	ಇತರೆ ಕ್ಯಾಬ್‌ಗಳು	56	10	0	139	17	54	276
	ಒಟ್ಟು	4304	2166	3865	5696	2629	2919	21579
13	ಲಘು ಪ್ರಯಾಣಿಕರ ವಾಹನಗಳು							
ಅ	3 ಆಸನಗಳ ವಾಹನಗಳು	10127	6294	5262	7125	2931	4948	36687
ಆ	4 ರಿಂದ 6 ಆಸನಗಳ ವಾಹನಗಳು	260	297	317	253	180	130	1437
	ಒಟ್ಟು	10387	6591	5579	7378	3111	5078	38124
14	ಇತರೆ ವಾಹನಗಳು	4632	1300	3517	5016	2153	1709	18327
	ಒಟ್ಟು ಸಾರಿಗೆ ವಾಹನಗಳು	40101	16012	24225	46118	18314	22854	167624
	ಒಟ್ಟು (ಸಾರಿಗೆ+ಸಾರಿಗೆಯವಹನ)	416749	143970	342345	518144	236634	209645	1867487

31. 31.03.2018 ರ ಅಂತ್ಯಕ್ಕೆ ಕರ್ನಾಟಕ ರಾಜ್ಯದಲ್ಲಿ ವಿಭಾಗವಾರು ನೋಂದಣಿಯಾಗಿ ಚಾಲ್ತಿಯಲ್ಲಿರುವ ವಾಹನಗಳ ವಿವರಗಳು

ಕರ್ನಾಟಕ ರಾಜ್ಯ

ಕ್ರ.ಸ	ವಾಹನಗಳ ವಿವರ	ಬೆಂಗಳೂರು ವಿಭಾಗ	ಬೆಂಗಳೂರು ಗ್ರಾಮಾಂತರ ವಿಭಾಗ	ಮೈಸೂರು ವಿಭಾಗ	ಶಿವಮೊಗ್ಗ ವಿಭಾಗ	ಬೆಳಗಾವಿ ವಿಭಾಗ	ಕಲಬುರಗಿ ವಿಭಾಗ	ಒಟ್ಟು
1	ದ್ವಿ ಚಕ್ರ ವಾಹನಗಳು	5134055	1243271	1628949	2066703	2608819	1423547	14105344
2	ಕಾರುಗಳು	1432374	97386	182646	306525	198642	83265	2300838
3	ಜೀಪುಗಳು	7784	1073	8048	14030	7582	8654	47171
4	ಆಮ್ನಿ ಬಸ್ಸುಗಳು	49709	6427	11924	13290	35549	17246	134145
5	ಟ್ರಾಕ್ಟರ್‌ಗಳು	15662	70519	69091	101075	166509	103030	525886
6	ಟ್ರೈಲರ್‌ಗಳು	11677	45311	42159	66437	126680	55831	348095
7	ನಿರ್ಮಾಣ ಸಾಮಗ್ರಿ ವಾಹನ	2343	1489	716	4346	1757	1519	12170
8	ಇತರೆ ವಾಹನಗಳು	30617	9176	17939	22087	18439	6771	105029
	ಒಟ್ಟು ಸಾರಿಗೆತರ ವಾಹನಗಳು	6684221	1474652	1961472	2594493	3163977	1699863	17578678
9	ಸರಕು ವಾಹನಗಳು							
ಅ	ಮಲ್ಟಿ ಆಕ್ಸಲ್ /ಆರ್ಟಿಕುಲೇಟೆಡ್ ವಾಹನಗಳು	47566	4541	3027	8315	10332	7459	81240
ಆ	ಟ್ರಕ್ ಮತ್ತು ಲಾರಿಗಳು	65151	17785	25786	55368	46108	29332	239530
	ಒಟ್ಟು	112717	22326	28813	63683	56440	36791	320770
10	ಲಘು ಸರಕುವಾಹನಗಳು							
ಅ	ನಾಲ್ಕು ಚಕ್ರಗಳ ವಾಹನಗಳು	87852	26997	36496	45970	57777	28536	283628
ಆ	ಮೂರು ಚಕ್ರಗಳ ವಾಹನಗಳು	46303	17740	22612	23683	24742	17180	152260
	ಒಟ್ಟು	134155	44737	59108	69653	82519	45716	435888
11	ಬಸ್ಸುಗಳು							
ಅ	ಸ್ಟೇಜ್ ಕ್ಯಾರೇಜ್‌ಗಳು	16121	3695	5350	5843	9835	3790	44634
ಆ	ಒಪ್ಪಂದ ವಾಹನಗಳು	2236	287	130	410	362	224	3649
ಇ	ಖಾಸಗಿ ಸೇವಾ ವಾಹನಗಳು	11350	980	485	3859	748	735	18157
ಈ	ವಿದ್ಯಾ ಸಂಸ್ಥೆ ವಾಹನಗಳು	10953	4124	1810	1861	2073	2034	22855
ಉ	ಇತರೆ ಬಸ್ಸುಗಳು	5927	1452	379	3257	825	310	12150
	ಒಟ್ಟು	46587	10538	8154	15230	13843	7093	101445
12	ಟ್ರಾಕ್ಟಿಗಳು							
ಅ	ಮೋಟಾರು ಕ್ಯಾಬ್	105062	17528	17084	30086	23027	13064	205851
ಆ	ಮ್ಯಾಕ್ಸಿ ಕ್ಯಾಬ್	37762	6660	8767	17985	13399	8239	92812
ಇ	ಇತರೆ ಕ್ಯಾಬ್‌ಗಳು	14426	3190	851	974	77	276	19794
	ಒಟ್ಟು	157250	27378	26702	49045	36503	21579	318457
13	ಲಘು ಪ್ರಯಾಣಿಕರ ವಾಹನ							
ಅ	3 ಆಸನಗಳ ವಾಹನಗಳು	185344	36790	38308	76715	57509	36687	431353
ಆ	4 ರಿಂದ 6 ಆಸನಗಳ ವಾಹನಗಳು	33589	1838	2175	3991	3354	1437	46384
	ಒಟ್ಟು	218933	38628	40483	80706	60863	38124	477737
14	ಇತರೆ ವಾಹನಗಳು	52339	7419	13740	30913	26040	18327	148778
	ಒಟ್ಟು ಸಾರಿಗೆ ವಾಹನಗಳು	721981	151026	177000	309230	276208	167630	1803075
	ಒಟ್ಟು (ಸಾರಿಗೆ+ಸಾರಿಗೆತರ)	7406202	1625705	2138474	2906793	3440185	1867487	19384846

32 .ಕರ್ನಾಟಕ ರಾಜ್ಯದಲ್ಲಿ 2017-18ನೇ ಸಾಲಿಗೆ ಮಾಸಿಕವಾರು ಹೊಸದಾಗಿ ನೋಂದಣಿಯಾದ ವರ್ಗಾವಾರು ವಾಹನಗಳ ವಿವರ

	ಏಪ್ರಿಲ್ 2017	ಮೇ 2017	ಜೂನ್ 2017	ಜುಲೈ 2017	ಆಗಸ್ಟ್ 2017	ಸೆಪ್ಟೆಂಬರ್ 2017	ಅಕ್ಟೋಬರ್ 2017	ನವೆಂಬರ್ 2017	ಡಿಸೆಂಬರ್ 2017	ಜನವರಿ 2018	ಫೆಬ್ರವರಿ 2018	ಮಾರ್ಚ್ 2018
ದ್ವಿ ಚಕ್ರ ವಾಹನಗಳು	98189	100887	116977	86839	95794	94818	95435	107575	75256	95093	98808	84559
ಕಾರುಗಳು	16286	16076	17577	13480	16455	17840	17145	16325	10974	18567	14981	14640
ಜೀಪುಗಳು	60	100	72	41	92	46	46	72	79	75	91	78
ಆಫ್ ರೋಡ್ ವಾಹನಗಳು	299	351	268	266	233	303	370	299	173	239	244	210
ಟ್ರಾಕ್ಟರ್‌ಗಳು	2127	2341	2288	2656	1960	1931	1773	2316	2323	2372	2381	2441
ಟ್ರೆಲರ್‌ಗಳು	1151	1228	1205	1312	1058	974	968	1014	937	1103	1109	1157
ನಿರ್ಮಾಣ ಸಾಮಗ್ರಿ ವಾಹನ	62	57	94	71	73	44	41	48	78	54	74	69
ಇತರೆ ವಾಹನಗಳು	347	245	222	596	342	1773	561	603	880	630	527	573
ಒಟ್ಟು ಸಾರಿಗೆಯ ವಾಹನಗಳು	118521	121285	138703	105261	116007	117729	116339	128252	90700	118133	118215	103727
ಸರಕು ವಾಹನಗಳು												0
ಮಲ್ಟಿ ಆಕ್ಸಲ್/ಆರ್ಟಿಕುಲೇಟೆಡ್ ವಾಹನಗಳು	713	598	609	634	720	407	600	638	335	518	653	620
ಟ್ರಕ್ ಮತ್ತು ಲಾರಿಗಳು	673	455	433	490	538	636	632	605	617	698	872	786
ಒಟ್ಟು	1386	1053	1042	1124	1258	1043	1232	1243	952	1216	1525	1404
ಲಘು ಸರಕುವಾಹನಗಳು												0
ನಾಲ್ಕು ಚಕ್ರಗಳ ವಾಹನಗಳು	1993	1868	1941	1124	1258	1043	1232	1243	952	1216	1525	11320
ಮೂರು ಚಕ್ರಗಳ ವಾಹನಗಳು	736	726	665	654	712	664	790	870	631	809	810	748
ಒಟ್ಟು	2729	2594	2606	1778	1970	1707	2022	2113	1583	2025	2335	12068
ಬಸ್ಸುಗಳು												0
ಸ್ಟೇಜ್ ಕ್ಯಾರೇಜ್‌ಗಳು	52	87	83	151	125	136	152	211	180	166	89	168
ಬಸ್ಸು ವಾಹನಗಳು	11	7	38	10	7	30	24	15	33	17	27	9
ಖಾಸಗಿ ಸೇವಾ ವಾಹನಗಳು	91	26	45	102	46	63	56	88	44	59	35	33
ವಿದ್ಯಾ ಸಂಸ್ಥೆ ವಾಹನಗಳು	147	323	535	440	204	155	129	126	86	78	84	108
ಇತರೆ ಬಸ್ಸುಗಳು	170	166	115	133	84	102	99	114	84	67	34	53
ಒಟ್ಟು	471	609	816	836	466	486	460	554	427	387	269	367
ಟ್ರಾಕ್ಟರ್‌ಗಳು												0
ಮೋಟಾರು ಕ್ಯಾಬ್	2604	2469	1863	1369	1819	1519	1654	1539	961	1912	1469	1518
ಮ್ಯಾಕ್ಸಿ ಕ್ಯಾಬ್	426	338	403	220	253	558	413	327	194	296	326	330
ಇತರೆ ಕ್ಯಾಬ್‌ಗಳು	58	168	115	71	134	158	177	140	99	109	131	-4
ಒಟ್ಟು	3088	2975	2381	1660	2206	2235	2244	2006	1254	2317	1926	1844
ಲಘು ಪ್ರಯಾಣಿಕರ ವಾಹನ												0
3 ಆಸನಗಳ ವಾಹನಗಳು	2142	2096	2205	2160	2454	2496	2506	2926	1872	2185	2755	2504
4 ರಿಂದ 6 ಆಸನಗಳ ವಾಹನಗಳು	108	198	114	98	169	152	144	142	107	137	79	93
ಒಟ್ಟು	2250	2294	2319	2258	2623	2648	2650	3068	1979	2322	2834	2597
ಇತರೆ ವಾಹನಗಳು	452	1099	206	337	270	356	175	238	299	261	479	469
ಒಟ್ಟು ಸಾರಿಗೆ ವಾಹನಗಳು	10376	10624	9370	8594	9496	9577	9930	10844	7428	9831	10510	10195
ಒಟ್ಟು (ಸಾರಿಗೆ+ಸಾರಿಗೆಯ ವಾಹನ)	128897	131909	148073	113855	125503	127306	126269	139096	98128	127964	128725	115494

33. ಬೆಂಗಳೂರಿನಲ್ಲಿ 2017-18ನೇ ಸಾಲಿಗೆ ಮಾಸಿಕವಾರು ಹೊಸದಾಗಿ ನೋಂದಣಿಯಾದ ವರ್ಗಾವಾರು ವಾಹನಗಳ ವಿವರ

	ಏಪ್ರಿಲ್ 2017	ಮೇ 2017	ಜೂನ್ 2017	ಜುಲೈ 2017	ಆಗಸ್ಟ್ 2017	ಸೆಪ್ಟೆಂಬರ್ 2017	ಅಕ್ಟೋಬರ್ 2017	ನವೆಂಬರ್ 2017	ಡಿಸೆಂಬರ್ 2017	ಜನವರಿ 2018	ಫೆಬ್ರವರಿ 2018	ಮಾರ್ಚ್ 2018
ದ್ವಿ ಚಕ್ರ ವಾಹನಗಳು	33522	35617	38073	30854	38197	34748	37074	32273	19011	33697	35831	33999
ಕಾರುಗಳು	9389	9220	10867	7128	10109	10602	9882	8873	6342	10989	8085	9074
ಜೀಪುಗಳು	3	45	4	2	33	1	0	1	6	3	5	9
ಆಫ್ ರೋಡ್ ವಾಹನಗಳು	57	63	68	42	36	71	65	40	18	41	51	40
ಟ್ರಾಕ್ಟರ್‌ಗಳು	54	55	89	392	33	42	45	47	69	49	65	84
ಟ್ರೈಲರ್‌ಗಳು	33	39	48	116	23	30	33	31	42	36	40	56
ನಿರ್ಮಾಣ ಸಾಮಗ್ರಿ ವಾಹನ	9	11	33	40	2	3	2	8	3	2	14	16
ಇತರೆ ವಾಹನಗಳು	50	35	22	207	9	1529	70	57	640	99	238	254
ಒಟ್ಟು ಸಾರಿಗೆಯ ವಾಹನಗಳು	43117	45085	49204	38781	48442	47026	47171	41330	26131	44916	44329	43532
ಸರಕು ವಾಹನಗಳು												
ಮಲ್ಟಿ ಆಕ್ಸಲ್/ಆರ್ಟಿಕ್ಯುಲೇಟೆಡ್ ವಾಹನಗಳು	493	441	474	478	553	248	373	411	166	238	317	312
ಟ್ರಕ್ ಮತ್ತು ಲಾರಿಗಳು	159	116	149	153	137	240	240	204	238	214	454	352
ಒಟ್ಟು	652	557	623	631	690	488	613	615	404	452	771	664
ಲಘು ಸರಕುವಾಹನಗಳು												
ನಾಲ್ಕು ಚಕ್ರಗಳ ವಾಹನಗಳು	681	611	668	555	677	712	728	842	499	743	834	847
ಮೂರು ಚಕ್ರಗಳ ವಾಹನಗಳು	246	198	177	197	219	177	202	257	136	202	251	219
ಒಟ್ಟು	927	809	845	752	896	889	930	1099	635	945	1085	1066
ಬಸ್ಸುಗಳು												
ಸ್ಟೇಜ್ ಕ್ಯಾರೇಜ್‌ಗಳು	0	0	11	16	2	0	2	2	12	5	2	8
ಒಪ್ಪಂದ ವಾಹನಗಳು	11	5	38	9	3	25	22	11	27	14	22	5
ಖಾಸಗಿ ಸೇವಾ ವಾಹನಗಳು	74	19	27	23	31	47	28	39	20	23	22	19
ವಿದ್ಯಾ ಸಂಸ್ಥೆ ವಾಹನಗಳು	92	247	316	187	63	39	43	18	26	14	19	48
ಇತರೆ ಬಸ್ಸುಗಳು	30	43	34	18	9	11	7	7	6	7	5	5
ಒಟ್ಟು	207	314	426	253	108	122	102	77	91	63	70	85
ಟ್ರಾಕ್ಟರ್‌ಗಳು												
ಮೋಟಾರು ಕ್ಯಾಬ್	1882	1731	1317	882	1239	997	1107	928	504	1200	799	719
ಮ್ಯಾಕ್ಸಿ ಕ್ಯಾಬ್	201	151	221	88	150	384	252	154	76	167	185	171
ಇತರೆ ಕ್ಯಾಬ್‌ಗಳು	5	117	66	64	113	124	165	111	88	100	120	17
ಒಟ್ಟು	2088	1999	1604	1034	1502	1505	1524	1193	668	1467	1104	907
ಲಘು ಪ್ರಯಾಣಿಕರ ವಾಹನ												
3 ಆಸನಗಳ ವಾಹನಗಳು	726	804	813	758	929	1131	1165	1370	848	825	1305	1086
4 ರಿಂದ 6 ಆಸನಗಳ ವಾಹನಗಳು	34	137	72	68	127	102	113	89	57	106	56	36
ಒಟ್ಟು	760	941	885	826	1056	1233	1278	1459	905	931	1361	1122
ಇತರೆ ವಾಹನಗಳು	317	1020	124	206	188	183	96	113	59	150	382	310
ಒಟ್ಟು ಸಾರಿಗೆ ವಾಹನಗಳು	4951	5640	4507	3702	4440	4420	4543	4556	2762	4008	4773	4154
ಒಟ್ಟು (ಸಾರಿಗೆ+ಸಾರಿಗೆಯ ವಾಹನ)	48068	50725	53711	42483	52882	51446	51714	45886	28893	48924	49102	47686

34. ಕರ್ನಾಟಕ ರಾಜ್ಯದಲ್ಲಿ ಜಿಲ್ಲಾವಾರು 2011-12 ರಿಂದ 2017-18 ನೇ ಸಾಲಿನ ಅಂತ್ಯಕ್ಕೆ ನೋಂದಣಿಯಾಗಿ ಚಾಲ್ತಿಯಲ್ಲಿರುವ ಒಟ್ಟು ವಾಹನಗಳ ವಿವರಗಳು

ಕ್ರ.ಸಂ.	ಜಿಲ್ಲೆಗಳು	31-03-2012	31-03-2013	31-03-2014	31-03-2015	31-03-2016	31-03-2017	31-03-2018
1	ಬೆಂಗಳೂರು (ನಗರ)	4156132	4591176	5050057	5559730	6112897	6833080	7406202
2	ಬೆಂಗಳೂರು (ಗ್ರಾ)	131317	141417	152034	163333	174599	70444	81871
3	ತುಮಕೂರು	347028	390086	436721	494327	554675	618925	679147
4	ಕೋಲಾರ	169236	189304	212590	236090	259008	285260	310948
5	ರಾಮನಗರ	99439	115534	131964	149615	165858	184549	349154
6	ಚಿಕ್ಕಬಳ್ಳಾಪುರ	255837	270366	284599	301395	317482	332707	204585
7	ಮೈಸೂರು	611429	668656	734536	810324	884477	963237	1042099
8	ಮಂಡ್ಯ	186511	209980	233685	261728	292862	324013	356893
9	ಮಡಿಕೇರಿ	97177	107606	117944	128519	140878	151676	163073
10	ಚಾಮರಾಜನಗರ	79235	89414	99821	112195	125707	140228	156004
11	ಹಾಸನ	222778	250218	279795	315078	352355	388053	420405
12	ಶಿವಮೊಗ್ಗ	318201	350550	386606	428419	472702	511834	553278
13	ಚಿತ್ರದುರ್ಗ	163476	179867	207469	231353	259206	283123	305484
14	ದಾವಣಗೆರೆ	316477	348244	384011	423589	465471	504069	540451
15	ಚಿಕ್ಕಮಗಳೂರು	175018	195455	215704	239006	264728	295849	318526
16	ಮಂಗಳೂರು	460005	503218	550588	610002	670255	739501	799663
17	ಉಡುಪಿ	205509	233838	262602	294308	326771	358818	389391
18	ಬೆಳಗಾವಿ	666736	735416	808142	895580	983636	1073395	1161638
19	ಧಾರವಾಡ	365960	394651	423665	461637	503243	540121	561587
20	ಗದಗ	102027	114150	125370	138931	154163	170102	186487
21	ಹಾವೇರಿ	159213	182217	207420	235110	263494	293207	324938
22	ವಿಜಯಪುರ	172908	199008	234367	273413	314055	359246	405432
23	ಬಾಗಲಕೋಟೆ	204745	227110	255118	288221	322378	355514	387451
24	ಕಾರವಾರ	220463	244495	271609	305313	339091	375148	412652
25	ಕಲಬುರಗಿ	236266	264375	294656	326489	354600	385032	416749
26	ಯಾದಗಿರಿ	64218	74548	87121	101954	114371	128020	143970
27	ರಾಯಚೂರು	174630	190158	220480	256898	285059	313160	342345
28	ಬಳ್ಳಾರಿ	325325	353441	384604	420325	455094	488567	518144
29	ಕೊಪ್ಪಳ	110907	126417	145046	167307	190166	213490	236634
30	ಬೀದರ್	111398	122771	136782	154771	172115	191657	209645
	ಒಟ್ಟು	10909601	12063686	13335106	14784961	16291984	17872242	19384846

35. ಕಳೆದ 7 ವರ್ಷಗಳಲ್ಲಿ ಜಿಲ್ಲಾವಾರು ಮತ್ತು ವರ್ಗವಾರು ಒಟ್ಟು ನೋಂದಣಿಯಾಗಿ ಚಾಲ್ತಿಯಲ್ಲಿರುವ ವಾಹನಗಳ ವಿವರ
ಬೆಂಗಳೂರು ನಗರ

ಕ್ರಮ ಸಂಖ್ಯೆ	ವಾಹನಗಳ ವಿವರ	31-03-2012	31-03-2013	31-03-2014	31-03-2015	31-03-2016	31-03-2017	31-03-2018
	ಸಾರಿಗೆಯ ವಾಹನಗಳು							
1	ದ್ವಿಚಕ್ರ ವಾಹನಗಳು	2867646	3158133	3479208	3841139	4222676	4731159	5134055
2	ಕಾರು	800866	894865	988101	1088587	1191541	1321815	1432374
3	ಜೀಪು	7313	7343	7413	7443	7485	7672	7784
4	ಆಫ್ ರೋಡ್ ವಾಹನ	46888	47373	47802	48138	48392	49117	49709
5	ಟ್ರಾಕ್ಟರ್	7875	8450	9040	9432	9830	14638	15662
6	ಟ್ರೆಲರ್	6151	6635	7082	7398	7694	11150	11677
7	ಕಟ್ಟಡ ನಿರ್ಮಾಣ ಸಾಮಗ್ರಿ ವಾಹನ	1371	1634	1820	1914	2021	2200	2343
8	ಇತರೆ ವಾಹನಗಳು	19083	19703	21547	21943	25717	27407	30617
	ಒಟ್ಟು ಸಾರಿಗೆಯ ವಾಹನಗಳು	3757193	4144136	4562013	5025994	5515356	6165158	6684220
	ಸಾರಿಗೆ ವಾಹನಗಳು							
9	ಮಲ್ಟಿ ಆಕ್ಸ್ ಅರ್ಬಿಕ್ಯುಲೇಟಿಡ್ ವಾಹನಗಳು	28333	30466	32893	35782	39041	43062	47566
10	ಟ್ಯಾಕ್ಸಿ ಮತ್ತು ಲಾರಿಗಳು	48510	51526	54180	56632	59086	62495	65151
	ಒಟ್ಟು	76843	81992	87073	92414	98127	105557	112717
	ಲಘು ಸಾರಿಗೆ ವಾಹನಗಳು							
11	4 ಚಕ್ರದ ವಾಹನಗಳು	40954	49179	56297	63492	70970	79455	87852
12	3 ಚಕ್ರದ ವಾಹನಗಳು	32934	35117	37241	39305	42352	43822	46303
	ಒಟ್ಟು	73888	84296	93538	102797	113322	123277	134155
13	ಬಸ್ಸು							
ಅ	ಸ್ಟೇಜ್ ಕ್ಯಾರೇಜ್‌ಗಳು	12611	13423	14248	14432	14485	14458	16121
ಆ	ಕಾಂಟ್ರಾಕ್ಟ್ ಕ್ಯಾರೇಜ್ ಗಳು	658	842	1020	1255	1622	2044	2236
ಇ	ಖಾಸಗಿ ಸೇವಾ ವಾಹನಗಳು	6576	7274	8029	9092	10347	10978	11350
ಈ	ಶಾಲಾ ವಾಹನಗಳು	4776	5551	6494	7729	8704	9841	10953
ಉ	ಇತರೆ ಬಸ್ಸುಗಳು	4539	4884	5052	5188	5412	5745	5927
	ಒಟ್ಟು	29160	31974	34843	37696	40570	43066	46587
14	ಟ್ಯಾಕ್ಸಿ							
ಅ	ಮೋಟಾರು ಕ್ಯಾರ್‌ಗಳು	24113	30763	36333	45425	64594	91757	105062
ಆ	ಮ್ಯಾಕ್ಸಿ ಕ್ಯಾರ್‌ಗಳು	21122	23953	26079	28641	32715	35562	37762
ಇ	ಇತರೆ ಕ್ಯಾರ್‌ಗಳು	1000	2174	3852	6138	10867	13336	14426
	ಒಟ್ಟು	46235	56890	66264	80204	108176	140655	157250
15	ಲಘು ಮೋಟಾರು ವಾಹನಗಳು							
ಅ	3 ಆಸನದ ವಾಹನ (ಆಟೋ ರಿಕ್ಸಾ)	110377	126590	138470	149944	162932	173584	185344
ಆ	4 ರಿಂದ 6 ಆಸನದ ವಾಹನಗಳು	23966	24421	25863	27745	30123	32592	33589
	ಒಟ್ಟು	134343	151011	164333	177689	193055	206176	218933
16	ಇತರೆ ವಾಹನಗಳು							
	ಒಟ್ಟು ಸಾರಿಗೆ ವಾಹನಗಳು	398939	447040	488044	533736	597541	667922	721981
	ಒಟ್ಟು (ಸಾರಿಗೆ + ಸಾರಿಗೆಯ ವಾಹನಗಳು)	4156132	4591176	5050057	5559730	6112897	6833080	7406202

ಬೆಂಗಳೂರು ಗ್ರಾಮಾಂತರ

ಕ್ರಮ ಸಂಖ್ಯೆ	ವಾಹನಗಳ ವಿವರ	31-03-2012	31-03-2013	31-03-2014	31-03-2015	31-03-2016	31-03-2017	31-03-2018
	ಸಾರಿಗೆಯ ವಾಹನಗಳು							
1	ದ್ವಿಚಕ್ರ ವಾಹನಗಳು	98074	105664	114176	123371	132343	49346	57822
2	ಕಾರು	16138	17130	17908	18752	19626	5585	6676
3	ಜೀಪು	135	166	184	184	184	11	11
4	ಆಮ್ನಿ ಬಸ್ಸು	500	500	500	500	501	342	372
5	ಟ್ರಾಕ್ಟರ್	4070	4241	4468	4784	4960	981	1073
6	ಟ್ರೈಲರ್	3263	3376	3504	3678	3768	887	950
7	ಕಟ್ಟಡ ನಿರ್ಮಾಣ ಸಾಮಗ್ರಿ ವಾಹನ	0	180	182	182	182	60	60
8	ಇತರೆ ವಾಹನಗಳು	105	159	328	353	688	807	950
	ಒಟ್ಟು ಸಾರಿಗೆಯ ವಾಹನಗಳು	122285	131416	141250	151804	162252	58019	67914
	ಸಾರಿಗೆ ವಾಹನಗಳು							
9	ಮಲ್ಟಿ ಆಕ್ಸಲ್ ಅರ್ಟಿಕ್ಯುಲೇಟಿಡ್ ವಾಹನಗಳು	274	361	418	453	478	402	512
10	ಟ್ರಕ್ಸ್ ಮತ್ತು ಲಾರಿಗಳು	2476	2581	2655	2729	2784	2205	2442
	ಒಟ್ಟು	2750	2942	3073	3182	3262	2587	2934
	ಲಘು ಸಾರಿಗೆ ವಾಹನಗಳು							
11	4 ಚಕ್ರದ ವಾಹನಗಳು	2034	2394	2733	3001	3247	2746	3250
12	3 ಚಕ್ರದ ವಾಹನಗಳು	293	320	368	394	414	1893	2141
	ಒಟ್ಟು	2327	2714	3101	3395	3661	4639	5391
13	ಬಸ್ಸು							
ಅ	ಸ್ಟೇಜ್ ಕ್ಯಾರೇಜ್‌ಗಳು	32	33	36	37	37	304	304
ಆ	ಕಾಂಟ್ರಾಕ್ಟ್ ಕ್ಯಾರೇಜ್ ಗಳು	68	77	85	86	88	21	25
ಇ	ಖಾಸಗಿ ಸೇವಾ ವಾಹನಗಳು	178	187	199	222	240	353	376
ಈ	ಶಾಲಾ ವಾಹನಗಳು	128	155	192	227	270	300	344
ಉ	ಇತರೆ ಬಸ್ಸುಗಳು	0	4	6	7	13	36	36
	ಒಟ್ಟು	406	456	518	579	648	1014	1085
14	ಟ್ರಾಕ್ಟರ್							
ಅ	ಮೋಟಾರು ಕ್ಯಾಬ್‌ಗಳು	70	96	119	158	212	1050	1156
ಆ	ಮ್ಯಾಕ್ಸಿ ಕ್ಯಾಬ್‌ಗಳು	199	232	268	285	301	535	568
ಇ	ಇತರೆ ಕ್ಯಾಬ್‌ಗಳು	34	94	106	118	128	162	162
	ಒಟ್ಟು	303	422	493	561	641	1761	1900
15	ಲಘು ಮೋಟಾರು ವಾಹನಗಳು							
ಅ	3 ಆಸನದ ವಾಹನ (ಆಟೋ ರಿಕ್ಸಾ)	686	858	961	1148	1348	1769	1928
ಆ	4 ರಿಂದ 6 ಆಸನದ ವಾಹನಗಳು	165	186	205	221	303	206	214
	ಒಟ್ಟು	851	1044	1166	1369	1651	1975	2142
16	ಇತರೆ ವಾಹನಗಳು	2395	2423	2433	2443	2484	424	480
	ಒಟ್ಟು ಸಾರಿಗೆ ವಾಹನಗಳು	9032	10001	10784	11529	12347	12425	13957
	ಒಟ್ಟು(ಸಾರಿಗೆ +ಸಾರಿಗೆಯ ವಾಹನಗಳು))	131317	141417	152034	163333	174599	70444	81871

ತುಮಕೂರು

ಕ್ರಮ ಸಂಖ್ಯೆ	ವಾಹನಗಳ ವಿವರ	31-03-2012	31-03-2013	31-03-2014	31-03-2015	31-03-2016	31-03-2017	31-03-2018
	ಸಾರಿಗೆಯ ವಾಹನಗಳು							
1	ದ್ವಿಚಕ್ರ ವಾಹನಗಳು	271243	306134	345281	393536	444391	493523	542901
2	ಕಾರು	15471	18003	20349	23570	26996	30882	34569
3	ಜೀಪು	35	35	37	38	38	39	39
4	ಆಮ್ನಿ ಬಸ್ಸು	1010	1010	1010	1010	1010	1010	1010
5	ಟ್ರಾಕ್ಟರ್	19327	20462	21640	22909	24638	26534	28173
6	ಟ್ರೈಲರ್	14777	15717	16628	18066	20057	22853	24337
7	ಕಟ್ಟಡ ನಿರ್ಮಾಣ ಸಾಮಗ್ರಿ ವಾಹನ	448	474	474	474	474	485	485
8	ಇತರೆ ವಾಹನಗಳು	2075	2135	2156	2199	2273	2441	2542
	ಒಟ್ಟು ಸಾರಿಗೆಯ ವಾಹನಗಳು	324386	363970	407575	461802	519877	577767	634056
	ಸಾರಿಗೆ ವಾಹನಗಳು							
9	ಮಲ್ಟಿ ಆಕ್ಸಲ್ ಅರ್ಟಿಕ್ಯುಲೇಟೆಡ್ ವಾಹನಗಳು	488	574	587	607	621	708	771
10	ಟ್ರಕ್ ಮತ್ತು ಲಾರಿಗಳು	2370	2666	2903	3126	3369	3548	3679
	ಒಟ್ಟು	2858	3240	3490	3733	3990	4256	4448
	ಲಘು ಸಾರಿಗೆ ವಾಹನಗಳು							
11	4 ಚಕ್ರದ ವಾಹನಗಳು	2837	3482	4092	4779	5544	6406	7400
12	3 ಚಕ್ರದ ವಾಹನಗಳು	3241	3949	4692	5470	6130	6297	6476
	ಒಟ್ಟು	6078	7431	8784	10249	11695	12719	13892
13	ಬಸ್ಸು							
ಅ	ಸ್ಟೇಜ್ ಕ್ಯಾರೇಜ್‌ಗಳು	610	813	835	869	882	887	888
ಆ	ಕಾಂಟ್ರಾಕ್ಟ್ ಕ್ಯಾರೇಜ್ ಗಳು	67	70	75	76	80	81	81
ಇ	ಖಾಸಗಿ ಸೇವಾ ವಾಹನಗಳು	101	101	114	114	122	122	122
ಈ	ಶಾಲಾ ವಾಹನಗಳು	205	254	304	357	431	520	662
ಉ	ಇತರೆ ಬಸ್ಸುಗಳು	136	141	141	141	143	144	144
	ಒಟ್ಟು	1119	1379	1469	1557	1658	1751	1891
14	ಟ್ರಾಕ್ಟರ್							
ಅ	ಮೋಟಾರು ಕ್ಯಾಬ್‌ಗಳು	1286	1290	1294	1456	1656	1876	2212
ಆ	ಮ್ಯಾಕ್ಸಿ ಕ್ಯಾಬ್‌ಗಳು	458	620	724	827	901	947	994
ಇ	ಇತರೆ ಕ್ಯಾಬ್‌ಗಳು	20	228	452	657	1395	2154	2356
	ಒಟ್ಟು	1764	2138	2470	2940	3952	4977	5562
15	ಲಘು ಮೋಟಾರು ವಾಹನಗಳು							
ಅ	3 ಆಸನದ ವಾಹನ (ಆಟೋ ರಿಕ್ಸಾ)	8103	9045	9982	11029	12225	13924	15652
ಆ	4 ರಿಂದ 6 ಆಸನದ ವಾಹನಗಳು	503	555	573	586	586	586	586
	ಒಟ್ಟು	8606	9600	10555	11615	12811	14510	16238
16	ಇತರೆ ವಾಹನಗಳು							
	ಒಟ್ಟು ಸಾರಿಗೆ ವಾಹನಗಳು	22642	26116	29146	32525	36835	41158	45091
	ಒಟ್ಟು(ಸಾರಿಗೆ +ಸಾರಿಗೆಯ ವಾಹನಗಳು))	347028	390086	436721	494327	554675	618925	679147

ಕೋಲಾರ

ಕ್ರಮ ಸಂಖ್ಯೆ	ವಾಹನಗಳ ವಿವರ	31-03-2012	31-03-2013	31-03-2014	31-03-2015	31-03-2016	31-03-2017	31-03-2018
	ಸಾರಿಗೆಯ ವಾಹನಗಳು							
1	ದ್ವಿಚಕ್ರ ವಾಹನಗಳು	120813	136359	154669	174198	192131	214164	235378
2	ಕಾರು	9715	10825	11893	13107	14771	16043	17517
3	ಜೀಪು	321	321	321	321	378	378	378
4	ಆಮ್ನಿ ಬಸ್ಸು	565	672	791	924	1062	1312	1669
5	ಟ್ರಾಕ್ಟರ್	13542	14306	15304	15804	16355	16855	17435
6	ಟ್ರೈಲರ್	6255	6911	7576	7973	8424	8813	9265
7	ಕಟ್ಟಡ ನಿರ್ಮಾಣ ಸಾಮಗ್ರಿ ವಾಹನ	400	477	477	477	477	477	477
8	ಇತರೆ ವಾಹನಗಳು	1050	1050	1050	1053	1268	1268	1295
	ಒಟ್ಟು ಸಾರಿಗೆಯ ವಾಹನಗಳು	152663	170921	192081	213857	234866	259310	283414
	ಸಾರಿಗೆ ವಾಹನಗಳು							
9	ಮಲ್ಟಿ ಆಕ್ಸೆಲ್ ಅರ್ಬಿಕ್ಯುಲೇಟೆಡ್ ವಾಹನಗಳು	344	421	509	581	665	763	873
10	ಟ್ರಕ್ ಮತ್ತು ಲಾರಿಗಳು	3260	3467	3635	3802	3990	4213	4324
	ಒಟ್ಟು	3604	3888	4144	4383	4655	4976	5197
	ಲಘು ಸಾರಿಗೆ ವಾಹನಗಳು							
11	4 ಚಕ್ರದ ವಾಹನಗಳು	2248	2787	3693	4193	4625	5127	5710
12	3 ಚಕ್ರದ ವಾಹನಗಳು	2322	2492	2632	2846	2991	3094	3133
	ಒಟ್ಟು	4570	5279	6325	7039	7616	8221	8843
13	ಬಸ್ಸು							
ಅ	ಸ್ಟೇಜ್ ಕ್ಯಾರೇಜ್‌ಗಳು	151	227	241	247	251	256	256
ಆ	ಕಾಂಟ್ರಾಕ್ಟ್ ಕ್ಯಾರೇಜ್‌ಗಳು	16	20	22	22	22	22	22
ಇ	ಖಾಸಗಿ ಸೇವಾ ವಾಹನಗಳು	10	10	17	20	20	39	43
ಈ	ಶಾಲಾ ವಾಹನಗಳು	375	444	487	543	720	780	848
ಉ	ಇತರೆ ಬಸ್ಸುಗಳು	67	67	72	73	74	74	80
	ಒಟ್ಟು	619	768	839	905	1087	1171	1249
14	ಟ್ರಾಕ್ಟರ್							
ಅ	ಮೋಟಾರು ಕ್ಯಾಬ್‌ಗಳು	1688	1898	2138	2346	2872	3278	3519
ಆ	ಮಾಕ್ಸಿ ಕ್ಯಾಬ್‌ಗಳು	658	718	825	896	968	993	1010
ಇ	ಇತರೆ ಕ್ಯಾಬ್‌ಗಳು	0	2	2	2	12	12	13
	ಒಟ್ಟು	2346	2618	2965	3244	3852	4283	4542
15	ಲಘು ಮೋಟಾರು ವಾಹನಗಳು							
ಅ	3 ಆಸನದ ವಾಹನ (ಆಟೋ ರಿಕ್ಸಾ)	4998	5368	5756	6172	6391	6753	7157
ಆ	4 ರಿಂದ 6 ಆಸನದ ವಾಹನಗಳು	231	255	264	268	281	281	281
	ಒಟ್ಟು	5229	5623	6020	6440	6667	7034	7438
16	ಇತರೆ ವಾಹನಗಳು	205	207	216	222	265	265	265
1	ಒಟ್ಟು ಸಾರಿಗೆ ವಾಹನಗಳು	16573	18383	20509	22233	24142	25950	27534
	ಒಟ್ಟು(ಸಾರಿಗೆ +ಸಾರಿಗೆಯ ವಾಹನಗಳು))	169236	189304	212590	236090	259008	285260	310948

ಚಿಕ್ಕಬಳ್ಳಾಪುರ

ಕ್ರಮ ಸಂಖ್ಯೆ	ವಾಹನಗಳ ವಿವರ	31-03-2012	31-03-2013	31-03-2014	31-03-2015	31-03-2016	31-03-2017	31-03-2018
	ಸಾರಿಗೆಯ ವಾಹನಗಳು							
1	ದ್ವಿಚಕ್ರ ವಾಹನಗಳು	70842	83011	95952	110356	122938	137784	154190
2	ಕಾರು	4435	4942	5719	6569	7367	8109	9030
3	ಜೀಪು	123	123	126	128	140	141	142
4	ಆಮ್ನಿ ಬಸ್ಸು	1289	1290	1305	1305	1431	1691	1959
5	ಟ್ರಾಕ್ಟರ್	8097	8855	9500	1077	10709	11411	12071
6	ಟ್ರೈಲರ್	4675	5236	5737	6127	6456	6859	7147
7	ಕಟ್ಟಡ ನಿರ್ಮಾಣ ಸಾಮಗ್ರಿ ವಾಹನ	173	230	234	237	237	237	237
8	ಇತರೆ ವಾಹನಗಳು	568	791	965	991	1280	1384	1453
	ಒಟ್ಟು ಸಾರಿಗೆಯ ವಾಹನಗಳು	90202	104478	119538	135790	150558	167616	186229
	ಸಾರಿಗೆ ವಾಹನಗಳು							
9	ಮಲ್ಟಿ ಆಕ್ಸ್‌ಲ್ ಅರ್ಬಿಕ್ಯುಲೇಟೆಡ್ ವಾಹನಗಳು	505	507	514	514	647	793	880
10	ಟ್ರಕ್ ಮತ್ತು ಲಾರಿಗಳು	1912	2064	2193	2386	2565	2642	2690
	ಒಟ್ಟು	2417	2571	2707	2900	3212	3435	3570
	ಲಘು ಸಾರಿಗೆ ವಾಹನಗಳು							
11	4 ಚಕ್ರದ ವಾಹನಗಳು	1126	1633	2069	2523	2904	3349	3810
12	3 ಚಕ್ರದ ವಾಹನಗಳು	364	410	465	527	571	636	706
	ಒಟ್ಟು	1490	2043	2534	3050	3475	3985	4516
13	ಬಸ್ಸು							
ಅ	ಸ್ಟೇಜ್ ಕ್ಯಾರೇಜ್‌ಗಳು	474	724	752	764	773	775	780
ಆ	ಕಾಂಟ್ರಾಕ್ಟ್ ಕ್ಯಾರೇಜ್ ಗಳು	29	34	46	47	47	47	47
ಇ	ಖಾಸಗಿ ಸೇವಾ ವಾಹನಗಳು	11	11	12	14	18	19	19
ಈ	ಶಾಲಾ ವಾಹನಗಳು	166	190	224	267	314	366	420
ಉ	ಇತರೆ ಬಸ್ಸುಗಳು	56	56	66	85	121	207	348
	ಒಟ್ಟು	736	1015	1100	1177	1273	1414	1614
14	ಟ್ರಾಕ್ಟರ್							
ಅ	ಮೋಟಾರು ಕ್ಯಾಬ್‌ಗಳು	802	937	1015	1135	1438	1730	1960
ಆ	ಮ್ಯಾಕ್ಸಿ ಕ್ಯಾಬ್‌ಗಳು	519	599	670	746	795	819	845
ಇ	ಇತರೆ ಕ್ಯಾಬ್‌ಗಳು	9	9	9	9	9	9	9
	ಒಟ್ಟು	1330	1545	1694	1890	2242	2558	2814
15	ಲಘು ಮೋಟಾರು ವಾಹನಗಳು							
ಅ	3 ಆಸನದ ವಾಹನ (ಆಟೋ ರಿಕ್ಸಾ)	2183	2660	2948	3268	3480	3840	4074
ಆ	4 ರಿಂದ 6 ಆಸನದ ವಾಹನಗಳು	363	367	388	397	409	416	445
	ಒಟ್ಟು	2546	3027	3336	3665	3889	4256	4519
16	ಇತರೆ ವಾಹನಗಳು							
	ಒಟ್ಟು ಸಾರಿಗೆ ವಾಹನಗಳು	9237	11056	12426	13825	15300	16933	18356
	ಒಟ್ಟು(ಸಾರಿಗೆ +ಸಾರಿಗೆಯ ವಾಹನಗಳು))	99439	115534	131964	149615	165858	184549	204585

ರಾಮನಗರ

ಕ್ರಮ ಸಂಖ್ಯೆ	ವಾಹನಗಳ ವಿವರ	31-03-2012	31-03-2013	31-03-2014	31-03-2015	31-03-2016	31-03-2017	31-03-2018
	ಸಾರಿಗೆಯ ವಾಹನಗಳು							
1	ದ್ವಿಚಕ್ರ ವಾಹನಗಳು	179956	190525	201726	215394	227876	239767	252980
2	ಕಾರು	23297	24120	24946	25960	27031	28085	29594
3	ಜೀಪು	480	480	502	503	503	503	503
4	ಆಮ್ನಿ ಬಸ್ಸು	1413	1413	1413	1413	1413	1417	1417
5	ಟ್ರಾಕ್ಟರ್	9715	10103	10382	10706	11051	11407	11767
6	ಟ್ರೈಲರ್	2046	2380	2628	2918	3155	3379	3612
7	ಕಟ್ಟಡ ನಿರ್ಮಾಣ ಸಾಮಗ್ರಿ ವಾಹನ	230	230	230	230	230	230	230
8	ಇತರೆ ವಾಹನಗಳು	2415	2444	2556	2740	2786	2883	2936
	ಒಟ್ಟು ಸಾರಿಗೆಯ ವಾಹನಗಳು	219552	231695	244383	259864	274045	287671	303039
	ಸಾರಿಗೆ ವಾಹನಗಳು							
9	ಮಲ್ಟಿ ಆಕ್ಸೆಲ್ ಅರ್ಟಿಕ್ಯುಲೇಟೆಡ್ ವಾಹನಗಳು	1181	1205	1219	1268	1367	1462	1505
10	ಟ್ರಕ್ ಮತ್ತು ಲಾರಿಗಳು	3807	4063	4230	4334	4486	4597	4650
	ಒಟ್ಟು	4988	5268	5449	5602	5853	6059	6155
	ಲಘು ಸಾರಿಗೆ ವಾಹನಗಳು							
11	4 ಚಕ್ರದ ವಾಹನಗಳು	4830	5092	5440	5864	6199	6516	6827
12	3 ಚಕ್ರದ ವಾಹನಗಳು	4384	4707	4837	4945	5053	5188	5284
	ಒಟ್ಟು	9214	9799	10277	10809	11252	11704	12111
13	ಬಸ್ಸು							
ಅ	ಸ್ಟೇಜ್ ಕ್ಯಾರೇಜ್‌ಗಳು	854	1463	1464	1455	1465	1465	1467
ಆ	ಕಾಂಟ್ರಾಕ್ಟ್ ಕ್ಯಾರೇಜ್ ಗಳು	18	55	78	78	108	110	112
ಇ	ಖಾಸಗಿ ಸೇವಾ ವಾಹನಗಳು	136	266	295	325	355	365	420
ಈ	ಶಾಲಾ ವಾಹನಗಳು	1610	1644	1676	1706	1787	1814	1850
ಉ	ಇತರೆ ಬಸ್ಸುಗಳು	508	508	572	590	598	844	844
	ಒಟ್ಟು	3126	3936	4085	4164	4313	4598	4693
14	ಟ್ರ್ಯಾಕ್ಟರ್							
ಅ	ಮೋಟಾರು ಕ್ಯಾಬ್‌ಗಳು	6621	6864	7129	7315	7963	8367	8681
ಆ	ಮ್ಯಾಕ್ಸಿ ಕ್ಯಾಬ್‌ಗಳು	3026	3083	3150	3175	3201	3216	3243
ಇ	ಇತರೆ ಕ್ಯಾಬ್‌ಗಳು	649	650	650	650	650	650	650
	ಒಟ್ಟು	10296	10597	10929	11140	11814	12233	12574
15	ಲಘು ಮೋಟಾರು ವಾಹನಗಳು							
ಅ	3 ಆಸನದ ವಾಹನ (ಆಟೋ ರಿಕ್ಸಾ)	6173	6558	6927	7252	7614	7844	7979
ಆ	4 ರಿಂದ 6 ಆಸನದ ವಾಹನಗಳು	312	312	312	312	312	312	312
	ಒಟ್ಟು	6485	6870	7239	7564	7926	8156	8291
16	ಇತರೆ ವಾಹನಗಳು	2176	2201	2237	2252	2279	2286	2291
	ಒಟ್ಟು ಸಾರಿಗೆ ವಾಹನಗಳು	36285	38671	40216	41531	43437	45036	46115
	ಒಟ್ಟು(ಸಾರಿಗೆ + ಸಾರಿಗೆಯ ವಾಹನಗಳು))	255837	270366	284599	301395	317482	332707	349154

ಮೈಸೂರು

ಕ್ರಮ ಸಂಖ್ಯೆ	ವಾಹನಗಳ ವಿವರ	31-03-2012	31-03-2013	31-03-2014	31-03-2015	31-03-2016	31-03-2017	31-03-2018
	ಸಾರಿಗೆಯ ವಾಹನಗಳು							
1	ದ್ವಿಚಕ್ರ ವಾಹನಗಳು	486628	531547	585971	648239	704724	768704	832025
2	ಕಾರು	53314	59604	65505	72665	79984	88318	97031
3	ಜೀಪು	1424	1424	1425	1439	1456	1457	1461
4	ಆಫ್ ರೋಡ್ ವಾಹನ	3389	3389	3394	3417	3418	3418	3418
5	ಟ್ರಾಕ್ಟರ್	14867	15658	16828	17817	18906	20112	21537
6	ಟ್ರೈಲರ್	6984	7519	8052	8621	9100	9598	10064
7	ಕಟ್ಟಡ ನಿರ್ಮಾಣ ಸಾಮಗ್ರಿ ವಾಹನ	0	0	26	26	26	26	26
8	ಇತರೆ ವಾಹನಗಳು	3066	3066	3075	3136	7178	7258	7347
	ಒಟ್ಟು ಸಾರಿಗೆಯ ವಾಹನಗಳು	569672	622207	684276	755360	824792	898891	972909
	ಸಾರಿಗೆ ವಾಹನಗಳು					0		
9	ಮಲ್ಟಿ ಆಕ್ಸಲ್ ಅರ್ಟಿಕ್ಯುಲೇಟೆಡ್ ವಾಹನಗಳು	357	406	475	660	744	810	887
10	ಟ್ರಕ್ ಮತ್ತು ಲಾರಿಗಳು	9647	10287	10578	10869	11194	11444	11632
	ಒಟ್ಟು	10004	10693	11053	11529	11938	12254	12519
	ಲಘು ಸಾರಿಗೆ ವಾಹನಗಳು					0		
11	4 ಚಕ್ರದ ವಾಹನಗಳು	6499	7859	8912	10260	11822	13086	14754
12	3 ಚಕ್ರದ ವಾಹನಗಳು	1154	2110	2817	3921	4781	5513	6104
	ಒಟ್ಟು	7653	9969	11729	14181	16603	18599	20858
13	ಬಸ್ಸು					0		
ಅ	ಸ್ಟೇಜ್ ಕ್ಯಾರೇಜ್‌ಗಳು	2152	2335	2522	2637	2671	2675	2778
ಆ	ಕಾಂಪ್ಯಾಕ್ಟ್ ಕ್ಯಾರೇಜ್ ಗಳು	23	25	27	29	32	36	36
ಇ	ಖಾಸಗಿ ಸೇವಾ ವಾಹನಗಳು	153	191	213	228	247	256	274
ಈ	ಶಾಲಾ ವಾಹನಗಳು	443	456	532	609	691	801	912
ಉ	ಇತರೆ ಬಸ್ಸುಗಳು	47	53	53	53	54	72	72
	ಒಟ್ಟು	2818	3060	3347	3556	3695	3840	4072
14	ಟ್ರಾಕ್ಟರ್					0		
ಅ	ಮೋಟಾರು ಕ್ಯಾಬ್‌ಗಳು	2601	3061	3475	4074	4774	5734	6413
ಆ	ಮಾಕ್ಸಿ ಕ್ಯಾಬ್‌ಗಳು	1243	1554	1847	2138	2326	2471	2568
ಇ	ಇತರೆ ಕ್ಯಾಬ್‌ಗಳು	15	15	15	15	15	15	15
	ಒಟ್ಟು	3859	4630	5337	6227	7115	8220	8996
15	ಲಘು ಮೋಟಾರು ವಾಹನಗಳು					0		
ಅ	3 ಆಸನದ ವಾಹನ (ಆಟೋ ರಿಕ್ಸಾ)	10255	10925	11579	12178	12840	13848	15142
ಆ	4 ರಿಂದ 6 ಆಸನದ ವಾಹನಗಳು	341	341	351	356	357	357	357
	ಒಟ್ಟು	10596	11266	11930	12534	13197	14205	15499
16	ಇತರೆ ವಾಹನಗಳು	6827	6831	6864	6937	7137	7228	7246
	ಒಟ್ಟು ಸಾರಿಗೆ ವಾಹನಗಳು	41757	46449	50260	54964	59685	64346	69190
	ಒಟ್ಟು(ಸಾರಿಗೆ +ಸಾರಿಗೆಯ ವಾಹನಗಳು))	611429	668656	734536	810324	884477	963237	1042099

ಮಂಡ್ಯ

ಕ್ರಮ ಸಂಖ್ಯೆ	ವಾಹನಗಳ ವಿವರ	31-03-2012	31-03-2013	31-03-2014	31-03-2015	31-03-2016	31-03-2017	31-03-2018
	ಸಾರಿಗೆಯ ವಾಹನಗಳು							
1	ದ್ವಿಚಕ್ರ ವಾಹನಗಳು	140182	159155	178779	202162	227541	252808	280704
2	ಕಾರು	8731	9463	10406	11477	12744	14382	16113
3	ಜೀಪು	280	280	282	292	303	308	310
4	ಆಮ್ನಿ ಬಸ್ಸು	296	314	314	314	315	354	354
5	ಟ್ರಾಕ್ಟರ್	8124	8693	9265	9972	10738	11589	12338
6	ಟ್ರೈಲರ್	6435	6943	7368	7967	8569	9119	9499
7	ಕಟ್ಟಡ ನಿರ್ಮಾಣ ಸಾಮಗ್ರಿ ವಾಹನ	34	82	82	82	98	105	105
8	ಇತರೆ ವಾಹನಗಳು	2138	2139	2169	2196	2403	2429	2455
	ಒಟ್ಟು ಸಾರಿಗೆಯ ವಾಹನಗಳು	166220	187069	208665	234462	262711	291094	321878
	ಸಾರಿಗೆ ವಾಹನಗಳು							
9	ಮಲ್ಟಿ ಆಕ್ಸ್‌ಲ್ ಅಟಿಕ್ಯುಲೇಟೆಡ್ ವಾಹನಗಳು	268	286	290	293	293	293	293
10	ಟ್ರಕ್ ಮತ್ತು ಲಾರಿಗಳು	3920	4760	4959	5153	5368	5760	5866
	ಒಟ್ಟು	4188	5046	5249	5446	5661	6053	6159
	ಲಘು ಸಾರಿಗೆ ವಾಹನಗಳು							
11	4 ಚಕ್ರದ ವಾಹನಗಳು	2119	2659	3313	3897	4465	4836	5292
12	3 ಚಕ್ರದ ವಾಹನಗಳು	3833	4048	4432	4809	5498	5924	6495
	ಒಟ್ಟು	5952	6707	7745	8706	9963	10760	11787
13	ಬಸ್ಸು							
ಅ	ಸ್ಕೇಪ್ ಕ್ಯಾರೇಜ್‌ಗಳು	170	294	243	327	385	494	623
ಆ	ಕಾಂಟ್ರಾಕ್ಟ್ ಕ್ಯಾರೇಜ್ ಗಳು	20	22	23	23	23	23	23
ಇ	ಖಾಸಗಿ ಸೇವಾ ವಾಹನಗಳು	57	61	61	61	62	62	62
ಈ	ಶಾಲಾ ವಾಹನಗಳು	120	124	133	151	166	187	198
ಉ	ಇತರೆ ಬಸ್ಸುಗಳು	8	8	10	12	19	19	19
	ಒಟ್ಟು	375	419	470	576	655	785	925
14	ಟ್ರ್ಯಾಕ್ಟಿ							
ಅ	ಮೋಟಾರು ಕ್ಯಾಬ್‌ಗಳು	1202	1349	1556	1806	2334	2989	3293
ಆ	ಮ್ಯಾಕ್ಸಿ ಕ್ಯಾಬ್‌ಗಳು	1125	1203	1338	1533	1826	1995	2134
ಇ	ಇತರೆ ಕ್ಯಾಬ್‌ಗಳು	9	61	61	61	61	61	61
	ಒಟ್ಟು	2336	2613	2955	3400	4221	5045	5488
15	ಲಘು ಮೋಟಾರು ವಾಹನಗಳು							
ಅ	3 ಆಸನದ ವಾಹನ (ಆಟೋ ರಿಕ್ಸಾ)	3960	4380	4755	5287	5700	6172	6544
ಆ	4 ರಿಂದ 6 ಆಸನದ ವಾಹನಗಳು	212	327	415	419	436	436	437
	ಒಟ್ಟು	4172	4707	5170	5706	6136	6608	6981
16	ಇತರೆ ವಾಹನಗಳು	3268	3419	3431	3432	3515	3668	3675
1	ಒಟ್ಟು ಸಾರಿಗೆ ವಾಹನಗಳು	20291	22911	25020	27266	30151	32919	35015
	ಒಟ್ಟು(ಸಾರಿಗೆ +ಸಾರಿಗೆಯ ವಾಹನಗಳು))	186511	209980	233685	261728	292862	324013	356893

ಮಡಿಕೇರಿ

ಕ್ರಮ ಸಂಖ್ಯೆ	ವಾಹನಗಳ ವಿವರ	31-03-2012	31-03-2013	31-03-2014	31-03-2015	31-03-2016	31-03-2017	31-03-2018
	ಸಾರಿಗೆಯ ವಾಹನಗಳು							
1	ದ್ವಿಚಕ್ರ ವಾಹನಗಳು	46172	50904	56640	62860	70332	76759	83511
2	ಕಾರು	17980	20344	22342	24302	26605	28987	31639
3	ಜೀಪು	4911	4911	4911	4911	4939	4948	4961
4	ಆಮ್ನಿ ಬಸ್ಸು	3672	4232	4737	5268	5998	6373	6708
5	ಟ್ರಾಕ್ಟರ್	6272	6385	6506	6599	6712	6835	6941
6	ಟ್ರೈಲರ್	3676	3805	3965	4083	4204	4317	4388
7	ಕಟ್ಟಡ ನಿರ್ಮಾಣ ಸಾಮಗ್ರಿ ವಾಹನ	0	0	6	7	7	7	7
8	ಇತರೆ ವಾಹನಗಳು	1976	2007	2109	2165	2254	2254	2259
	ಒಟ್ಟು ಸಾರಿಗೆಯ ವಾಹನಗಳು	84659	92588	101216	110195	121051	130480	140414
	ಸಾರಿಗೆ ವಾಹನಗಳು							
9	ಮಲ್ಟಿ ಆಕ್ಸ್‌ಲ್ ಅಟಿವ್‌ಲೇಟೆಡ್ ವಾಹನಗಳು	344	344	345	346	347	347	347
10	ಟ್ರಕ್ ಮತ್ತು ಲಾರಿಗಳು	2273	2465	2576	2650	2928	3115	3223
	ಒಟ್ಟು	2617	2809	2921	2996	3275	3462	3570
	ಲಘು ಸಾರಿಗೆ ವಾಹನಗಳು							
11	4 ಚಕ್ರದ ವಾಹನಗಳು	933	1740	2322	2891	3241	3619	4083
12	3 ಚಕ್ರದ ವಾಹನಗಳು	1958	2027	2052	2054	2054	2100	2138
	ಒಟ್ಟು	2891	3767	4374	4945	5295	5719	6221
13	ಬಸ್ಸು							
ಅ	ಸ್ಲೀಪ್ ಕ್ವಾರ್ಟೆಟ್‌ಗಳು	218	225	226	226	226	226	226
ಆ	ಕಾಂಟ್ರಾಕ್ಟ್ ಕ್ವಾರ್ಟೆಟ್ ಗಳು	6	11	15	19	20	21	21
ಇ	ಖಾಸಗಿ ಸೇವಾ ವಾಹನಗಳು	40	40	43	44	44	46	47
ಈ	ಶಾಲಾ ವಾಹನಗಳು	212	234	255	278	311	331	348
ಉ	ಇತರೆ ಬಸ್ಸುಗಳು	23	23	23	23	23	25	25
	ಒಟ್ಟು	499	534	562	590	624	649	669
14	ಟ್ರಾಕ್ಟರ್							
ಅ	ಮೋಟಾರು ಕ್ಯಾಬ್‌ಗಳು	1598	1760	1922	2015	2125	2222	2335
ಆ	ಮ್ಯಾಕ್ಸಿ ಕ್ಯಾಬ್‌ಗಳು	1128	1160	1195	1222	1255	1268	1290
ಇ	ಇತರೆ ಕ್ಯಾಬ್‌ಗಳು	0	0	0	0	0	0	0
	ಒಟ್ಟು	2726	2920	3117	3237	3380	3490	3625
15	ಲಘು ಮೋಟಾರು ವಾಹನಗಳು							
ಅ	3 ಆಸನದ ವಾಹನ (ಆಟೋ ರಿಕ್ಸಾ)	2737	3911	4663	5461	6132	6695	7367
ಆ	4 ರಿಂದ 6 ಆಸನದ ವಾಹನಗಳು	425	425	428	431	432	448	448
	ಒಟ್ಟು	3162	4336	5091	5892	6564	7143	7815
16	ಇತರೆ ವಾಹನಗಳು	623	652	663	664	689	733	759
1	ಒಟ್ಟು ಸಾರಿಗೆ ವಾಹನಗಳು	12518	15018	16728	18324	19827	21196	22659
	ಒಟ್ಟು(ಸಾರಿಗೆ +ಸಾರಿಗೆಯ ವಾಹನಗಳು))	97177	107606	117944	128519	140878	151676	163073

ಚಾಮರಾಜನಗರ

ಕ್ರಮ ಸಂಖ್ಯೆ	ವಾಹನಗಳ ವಿವರ	31-03-2012	31-03-2013	31-03-2014	31-03-2015	31-03-2016	31-03-2017	31-03-2018
	ಸಾರಿಗೆಯ ವಾಹನಗಳು							
1	ದ್ವಿಚಕ್ರ ವಾಹನಗಳು	62609	70844	79561	90260	101656	114198	127821
2	ಕಾರು	3534	3923	4240	4652	5089	5615	6184
3	ಜೀಪು	295	295	295	295	295	295	295
4	ಆಮ್ನಿ ಬಸ್ಸು	194	194	194	194	194	194	194
5	ಟ್ರಾಕ್ಟರ್	2486	2713	2957	3090	3379	3685	4146
6	ಟ್ರೈಲರ್	1932	2068	2134	2194	2286	2366	2455
7	ಕಟ್ಟಡ ನಿರ್ಮಾಣ ಸಾಮಗ್ರಿ ವಾಹನ	0	0	0	0	0	0	0
8	ಇತರೆ ವಾಹನಗಳು	284	295	301	337	641	652	661
	ಒಟ್ಟು ಸಾರಿಗೆಯ ವಾಹನಗಳು	71334	80332	89682	101022	113540	127005	141756
	ಸಾರಿಗೆ ವಾಹನಗಳು							
9	ಮಲ್ಟಿ ಆಕ್ಸಲ್ ಅರ್ಟಿಕ್ಯುಲೇಟೆಡ್ ವಾಹನಗಳು	96	96	269	373	373	399	458
10	ಟ್ರಕ್ ಮತ್ತು ಲಾರಿಗಳು	303	351	427	509	554	599	632
	ಒಟ್ಟು	399	447	696	882	927	998	1090
	ಲಘು ಸಾರಿಗೆ ವಾಹನಗಳು							
11	4 ಚಕ್ರದ ವಾಹನಗಳು	2496	2867	2956	3136	3439	3697	4038
12	3 ಚಕ್ರದ ವಾಹನಗಳು	1350	1687	2036	2359	2684	2969	3273
	ಒಟ್ಟು	3846	4554	4992	5495	6123	6666	7311
13	ಬಸ್ಸು							
ಅ	ಸ್ಲೀಪ್ ಕ್ಯಾಬ್‌ಗಳು	100	139	184	198	198	203	204
ಆ	ಕಾಂಟ್ರಾಕ್ಟ್ ಕ್ಯಾಬ್‌ಗಳು	9	14	18	18	20	20	20
ಇ	ಖಾಸಗಿ ಸೇವಾ ವಾಹನಗಳು	36	36	38	42	42	42	42
ಈ	ಶಾಲಾ ವಾಹನಗಳು	6	8	9	10	10	28	42
ಉ	ಇತರೆ ಬಸ್ಸುಗಳು	10	10	10	37	42	112	173
	ಒಟ್ಟು	161	207	259	305	312	405	481
14	ಟ್ಯಾಕ್ಸಿ							
ಅ	ಮೋಟಾರು ಕ್ಯಾಬ್‌ಗಳು	585	666	744	792	805	813	813
ಆ	ಮ್ಯಾಕ್ಸಿ ಕ್ಯಾಬ್‌ಗಳು	318	318	392	441	473	498	526
ಇ	ಇತರೆ ಕ್ಯಾಬ್‌ಗಳು	10	10	10	10	16	16	16
	ಒಟ್ಟು	913	994	1146	1243	1294	1327	1355
15	ಲಘು ಮೋಟಾರು ವಾಹನಗಳು							
ಅ	3 ಆಸನದ ವಾಹನ (ಆಟೋ ರಿಕ್ಸಾ)	1627	1851	1981	2150	2318	2457	2530
ಆ	4 ರಿಂದ 6 ಆಸನದ ವಾಹನಗಳು	198	198	202	223	305	480	585
	ಒಟ್ಟು	1825	2049	2183	2373	2623	2937	3115
16	ಇತರೆ ವಾಹನಗಳು							
	ಒಟ್ಟು ಸಾರಿಗೆ ವಾಹನಗಳು	7901	9082	10139	11174	12167	13223	14248
	ಒಟ್ಟು(ಸಾರಿಗೆ + ಸಾರಿಗೆಯ ವಾಹನಗಳು)	79235	89414	99821	112196	125707	140228	156004

ಹಾಸನ

ಕ್ರಮ ಸಂಖ್ಯೆ	ವಾಹನಗಳ ವಿವರ	31-03-2012	31-03-2013	31-03-2014	31-03-2015	31-03-2016	31-03-2017	31-03-2018
	ಸಾರಿಗೆಯ ವಾಹನಗಳು							
1	ದ್ವಿಚಕ್ರ ವಾಹನಗಳು	156004	176306	198595	226022	252082	279315	304888
2	ಕಾರು	17268	19329	21293	23632	26230	28868	31679
3	ಜೀಪು	952	961	1011	1011	1014	1014	1021
4	ಆಮ್ನಿ ಬಸ್ಸು	1198	1202	1202	1203	1232	1237	1250
5	ಟ್ರಾಕ್ಟರ್	16224	17409	18716	20152	21617	23091	24129
6	ಟ್ರೈಲರ್	10110	11087	12071	13134	14127	15138	15753
7	ಕಟ್ಟಡ ನಿರ್ಮಾಣ ಸಾಮಗ್ರಿ ವಾಹನ	298	298	394	475	527	572	578
8	ಇತರೆ ವಾಹನಗಳು	1552	1730	1898	2019	4858	5062	5217
	ಒಟ್ಟು ಸಾರಿಗೆಯ ವಾಹನಗಳು	203606	228322	255180	287648	321687	354297	384515
	ಸಾರಿಗೆ ವಾಹನಗಳು							
9	ಮಲ್ಟಿ ಆಕ್ಸ್ ಅರ್ಬಿಕ್ಯುಲೇಟೆಡ್ ವಾಹನಗಳು	613	615	707	867	968	1008	1042
10	ಟ್ರಕ್ ಮತ್ತು ಲಾರಿಗಳು	2900	3322	3653	3838	4040	4278	4433
	ಒಟ್ಟು	3513	3937	4360	4705	5008	5286	5475
	ಲಘು ಸಾರಿಗೆ ವಾಹನಗಳು							
11	4 ಚಕ್ರದ ವಾಹನಗಳು	3530	4361	5133	6020	6848	7546	8329
12	3 ಚಕ್ರದ ವಾಹನಗಳು	3107	3424	3772	4046	4225	4434	4602
	ಒಟ್ಟು	6637	7785	8905	10066	11073	11980	12931
13	ಬಸ್ಸು							
ಅ	ಸ್ಟೇಜ್ ಕ್ಯಾರೇಜ್‌ಗಳು	1087	1143	1204	1272	1363	1407	1519
ಆ	ಕಾಂಟ್ರಾಕ್ಟ್ ಕ್ಯಾರೇಜ್ ಗಳು	23	23	24	27	28	29	30
ಇ	ಖಾಸಗಿ ಸೇವಾ ವಾಹನಗಳು	37	37	42	47	52	54	60
ಈ	ಶಾಲಾ ವಾಹನಗಳು	27	59	98	145	176	236	310
ಉ	ಇತರೆ ಬಸ್ಸುಗಳು	20	20	22	23	24	84	90
	ಒಟ್ಟು	1194	1282	1390	1514	1643	1810	2009
14	ಟ್ರಾಕ್ಟರ್							
ಅ	ಮೋಟಾರು ಕ್ಯಾಬ್‌ಗಳು	1533	1577	1659	1928	2826	3870	4230
ಆ	ಮಾಕ್ಸಿ ಕ್ಯಾಬ್‌ಗಳು	1163	1399	1606	1777	2027	2169	2249
ಇ	ಇತರೆ ಕ್ಯಾಬ್‌ಗಳು	10	296	602	756	759	759	759
	ಒಟ್ಟು	2706	3272	3867	4461	5612	6798	7238
15	ಲಘು ಮೋಟಾರು ವಾಹನಗಳು							
ಅ	3 ಆಸನದ ವಾಹನ (ಆಟೋ ರಿಕ್ಸಾ)	3850	4345	4816	5390	5892	6385	6725
ಆ	4 ರಿಂದ 6 ಆಸನದ ವಾಹನಗಳು	345	345	345	345	346	346	348
	ಒಟ್ಟು	4195	4690	5161	5735	6238	6731	7073
16	ಇತರೆ ವಾಹನಗಳು							
	ಒಟ್ಟು ಸಾರಿಗೆ ವಾಹನಗಳು	19172	21896	24615	27430	30668	33756	35890
	ಒಟ್ಟು (ಸಾರಿಗೆ + ಸಾರಿಗೆಯ ವಾಹನಗಳು)	222778	250218	279795	315078	352355	388053	420405

ಶಿವಮೊಗ್ಗ

ಕ್ರಮ ಸಂಖ್ಯೆ	ವಾಹನಗಳ ವಿವರ	31-03-2012	31-03-2013	31-03-2014	31-03-2015	31-03-2016	31-03-2017	31-03-2018
	ಸಾರಿಗೆತರ ವಾಹನಗಳು							
1	ದ್ವಿಚಕ್ರ ವಾಹನಗಳು	247505	273842	302572	335682	369884	400834	434335
2	ಕಾರು	19286	21510	24264	27756	31431	35377	39629
3	ಜೀಪು	1478	1478	1499	1540	1590	1602	1704
4	ಆಮ್ನಿ ಬಸ್ಸು	1010	1010	1031	1071	1115	1174	1208
5	ಟ್ರಾಕ್ಟರ್	12900	13722	14714	15790	17019	17941	18827
6	ಟ್ರೈಲರ್	9099	9547	10096	10745	11409	11957	12382
7	ಕಟ್ಟಡ ನಿರ್ಮಾಣ ಸಾಮಗ್ರಿ ವಾಹನ	827	830	967	1202	1699	1805	1887
8	ಇತರೆ ವಾಹನಗಳು	5556	5684	5829	6211	7711	7802	7876
	ಒಟ್ಟು ಸಾರಿಗೆತರ ವಾಹನಗಳು	297661	327623	360972	399994	441858	478492	517848
	ಸಾರಿಗೆ ವಾಹನಗಳು							
9	ಮಲ್ಟಿ ಆಕ್ಸ್‌ಲ್ ಅರ್ಟಿಕ್ಯುಲೇಟೆಡ್ ವಾಹನಗಳು	1144	1166	1252	1283	1338	1369	1373
10	ಟ್ರಕ್ ಮತ್ತು ಲಾರಿಗಳು	6685	6907	7180	7362	7567	7873	8350
	ಒಟ್ಟು	7829	8073	8432	8645	8905	9226	9707
	ಲಘು ಸಾರಿಗೆ ವಾಹನಗಳು						0	
11	4 ಚಕ್ರದ ವಾಹನಗಳು	1752	2413	3082	4100	4872	5383	5785
12	3 ಚಕ್ರದ ವಾಹನಗಳು	799	980	1159	1384	1551	1796	1858
	ಒಟ್ಟು	2551	3393	4241	5484	6423	7140	7604
13	ಬಸ್ಸು							
ಅ	ಸ್ಲೇಜ್ ಕ್ಯಾರೇಜ್‌ಗಳು	375	418	441	462	489	502	528
ಆ	ಕಾಂಟ್ರಾಕ್ಟ್ ಕ್ಯಾರೇಜ್ ಗಳು	23	23	24	24	29	92	103
ಇ	ಖಾಸಗಿ ಸೇವಾ ವಾಹನಗಳು	192	193	197	199	202	282	282
ಈ	ಶಾಲಾ ವಾಹನಗಳು	66	70	70	70	77	105	121
ಉ	ಇತರೆ ಬಸ್ಸುಗಳು	4	4	4	4	87	127	129
	ಒಟ್ಟು	660	708	736	759	884	1108	1163
14	ಟ್ರಾಕ್ಟರ್							
ಅ	ಮೋಟಾರು ಕ್ಯಾಬ್‌ಗಳು	1292	1421	1619	1945	2303	2584	2997
ಆ	ಮ್ಯಾಕ್ಸಿ ಕ್ಯಾಬ್‌ಗಳು	642	877	1054	1189	1312	1408	1438
ಇ	ಇತರೆ ಕ್ಯಾಬ್‌ಗಳು	9	9	9	9	16	24	25
	ಒಟ್ಟು	1943	2307	2682	3143	3631	4016	4460
15	ಲಘು ಮೋಟಾರು ವಾಹನಗಳು							
ಅ	3 ಆಸನದ ವಾಹನ (ಆಟೋ ರಿಕ್ಸಾ)	4450	5126	5581	6115	6541	7008	7544
ಆ	4 ರಿಂದ 6 ಆಸನದ ವಾಹನಗಳು	939	939	944	945	945	945	956
	ಒಟ್ಟು	5389	6065	6525	7060	7486	7953	8500
16	ಇತರೆ ವಾಹನಗಳು	2168	2381	3018	3334	3580	3899	3996
	ಒಟ್ಟು ಸಾರಿಗೆ ವಾಹನಗಳು	20540	22927	25634	28425	30844	33342	35430
	ಒಟ್ಟು(ಸಾರಿಗೆ +ಸಾರಿಗೆತರ ವಾಹನಗಳು))	318201	350550	386606	428419	472702	511834	553278

ಚಿತ್ರದುರ್ಗ

ಕ್ರಮ ಸಂಖ್ಯೆ	ವಾಹನಗಳ ವಿವರ	31-03-2012	31-03-2013	31-03-2014	31-03-2015	31-03-2016	31-03-2017	31-03-2018
	ಸಾರಿಗೆಯ ವಾಹನಗಳು							
1	ದ್ವಿಚಕ್ರ ವಾಹನಗಳು	109131	121242	139306	157538	176540	196114	213572
2	ಕಾರು	6568	7379	8416	9628	9628	9628	9628
3	ಜೀಪು	835	835	837	841	842	842	842
4	ಆಫ್ ರೋಡ್ ಬಸ್ಸು	455	478	499	499	499	501	502
5	ಟ್ರಾಕ್ಟರ್	11866	12801	14115	15448	17082	18587	19584
6	ಟ್ರೈಲರ್	7696	8230	9081	9962	10939	11711	12190
7	ಕಟ್ಟಡ ನಿರ್ಮಾಣ ಸಾಮಗ್ರಿ ವಾಹನ	161	161	173	173	173	209	234
8	ಇತರೆ ವಾಹನಗಳು	1585	1649	1708	1742	4198	4201	4205
	ಒಟ್ಟು ಸಾರಿಗೆಯ ವಾಹನಗಳು	138297	152775	174135	195831	221350	243346	263882
	ಸಾರಿಗೆ ವಾಹನಗಳು							
9	ಮಲ್ಟಿ ಆಕ್ಸ್‌ಲ್ ಅಟಿಕ್ಯೂಲೇಟೆಡ್ ವಾಹನಗಳು	1076	1174	1321	1506	1711	1757	1773
10	ಟ್ರಕ್ ಮತ್ತು ಲಾರಿಗಳು	8639	8714	8786	8822	8883	9083	9229
	ಒಟ್ಟು	9715	9888	10107	10328	10594	10840	11002
	ಲಘು ಸಾರಿಗೆ ವಾಹನಗಳು						0	
11	4 ಚಕ್ರದ ವಾಹನಗಳು	3620	4120	4827	5498	5963	6112	6371
12	3 ಚಕ್ರದ ವಾಹನಗಳು	2539	2788	3142	3324	3752	4385	5057
	ಒಟ್ಟು	6159	6908	7969	8822	9715	10497	11428
13	ಬಸ್ಸು							
ಅ	ಸ್ಲೆಜ್ ಕ್ಯಾರೇಜ್‌ಗಳು	79	113	131	132	132	133	133
ಆ	ಕಾಂಟ್ರಾಕ್ಟ್ ಕ್ಯಾರೇಜ್ ಗಳು	23	23	23	23	23	27	28
ಇ	ಖಾಸಗಿ ಸೇವಾ ವಾಹನಗಳು	263	263	265	265	330	336	340
ಈ	ಶಾಲಾ ವಾಹನಗಳು	10	10	11	11	11	11	12
ಉ	ಇತರೆ ಬಸ್ಸುಗಳು	2	2	2	2	4	4	10
	ಒಟ್ಟು	377	411	432	433	500	511	523
14	ಟ್ಯಾಕ್ಸಿ							
ಅ	ಮೋಟಾರು ಕ್ಯಾಬ್‌ಗಳು	2299	2456	2764	3026	3395	3722	4029
ಆ	ಮ್ಯಾಕ್ಸಿ ಕ್ಯಾಬ್‌ಗಳು	1879	2027	2294	2447	2588	2679	2737
ಇ	ಇತರೆ ಕ್ಯಾಬ್‌ಗಳು	0	0	12	12	12	12	12
	ಒಟ್ಟು	4178	4483	5070	5485	5995	6413	6778
15	ಲಘು ಮೋಟಾರು ವಾಹನಗಳು							
ಅ	3 ಆಸನದ ವಾಹನ (ಆಟೋ ರಿಕ್ಸಾ)	3473	3910	4324	4894	5292	5648	5944
ಆ	4 ರಿಂದ 6 ಆಸನದ ವಾಹನಗಳು	286	286	293	293	294	294	294
	ಒಟ್ಟು	3759	4196	4617	5187	5586	5942	6238
16	ಇತರೆ ವಾಹನಗಳು	991	1206	5139	5267	5466	5574	5633
	ಒಟ್ಟು ಸಾರಿಗೆ ವಾಹನಗಳು	25179	27092	33334	35522	37856	39777	41602
	ಒಟ್ಟು(ಸಾರಿಗೆ + ಸಾರಿಗೆಯ ವಾಹನಗಳು)	163476	179867	207469	231353	259206	283123	305484

ದಾವಣಗೆರೆ

ಕ್ರಮ ಸಂಖ್ಯೆ	ವಾಹನಗಳ ವಿವರ	31-03-2012	31-03-2013	31-03-2014	31-03-2015	31-03-2016	31-03-2017	31-03-2018
	ಸಾರಿಗೆಯ ವಾಹನಗಳು							
1	ದ್ವಿಚಕ್ರ ವಾಹನಗಳು	230350	254747	282700	313597	346574	376319	404446
2	ಕಾರು	17588	19835	22253	25280	28422	31678	34790
3	ಜೀಪು	993	993	993	993	993	993	993
4	ಆಮ್ನಿ ಬಸ್ಸು	615	625	625	645	660	696	726
5	ಟ್ರಾಕ್ಟರ್	23141	24858	26635	28732	30462	32337	34057
6	ಟ್ರೈಲರ್	17961	18623	19475	20333	21163	21910	22519
7	ಕಟ್ಟಡ ನಿರ್ಮಾಣ ಸಾಮಗ್ರಿ ವಾಹನ	228	228	228	237	245	267	274
8	ಇತರೆ ವಾಹನಗಳು	1318	1357	1410	1448	1647	1649	1655
	ಒಟ್ಟು ಸಾರಿಗೆಯ ವಾಹನಗಳು	292194	321266	354319	391265	430166	465849	499460
	ಸಾರಿಗೆ ವಾಹನಗಳು							
9	ಮಲ್ಟಿ ಆಕ್ಸೆಲ್ ಅರ್ಟಿಕ್ಯುಲೇಟೆಡ್ ವಾಹನಗಳು	562	652	710	785	853	967	1033
10	ಟ್ರಕ್ ಮತ್ತು ಲಾರಿಗಳು	4549	4763	4956	5161	5255	5319	5406
	ಒಟ್ಟು	5111	5415	5666	5946	6108	6286	6439
	ಲಘು ಸಾರಿಗೆ ವಾಹನಗಳು						0	
11	4 ಚಕ್ರದ ವಾಹನಗಳು	2713	3407	4039	4678	5248	5466	5958
12	3 ಚಕ್ರದ ವಾಹನಗಳು	2367	2653	3054	3502	3917	4057	4265
	ಒಟ್ಟು	5080	6060	7093	8180	9165	9523	10223
13	ಬಸ್ಸು							
ಅ	ಸ್ಲೇಜ್ ಕ್ಯಾರೇಜ್‌ಗಳು	405	462	568	600	616	707	727
ಆ	ಕಾಂಟ್ರಾಕ್ಟ್ ಕ್ಯಾರೇಜ್ ಗಳು	21	21	21	23	26	26	26
ಇ	ಖಾಸಗಿ ಸೇವಾ ವಾಹನಗಳು	184	233	233	260	265	268	339
ಈ	ಶಾಲಾ ವಾಹನಗಳು	201	201	201	206	241	241	250
ಉ	ಇತರೆ ಬಸ್ಸುಗಳು	615	716	741	795	832	1245	1646
	ಒಟ್ಟು	1426	1633	1764	1884	1980	2487	2988
14	ಟ್ರಾಕ್ಟರ್							
ಅ	ಮೋಟಾರು ಕ್ಯಾಬ್‌ಗಳು	2004	2202	2202	2464	2724	3101	3422
ಆ	ಮ್ಯಾಕ್ಸಿ ಕ್ಯಾಬ್‌ಗಳು	1611	1837	2004	2149	2344	2425	2501
ಇ	ಇತರೆ ಕ್ಯಾಬ್‌ಗಳು	10	10	307	307	307	315	319
	ಒಟ್ಟು	3625	4049	4513	4920	5375	5841	6242
15	ಲಘು ಮೋಟಾರು ವಾಹನಗಳು							
ಅ	3 ಆಸನದ ವಾಹನ (ಆಟೋ ರಿಕ್ಸಾ)	6466	7241	8076	8788	9853	11074	12077
ಆ	4 ರಿಂದ 6 ಆಸನದ ವಾಹನಗಳು	256	256	256	256	256	256	256
	ಒಟ್ಟು	6722	7497	8332	9044	10109	11330	12333
16	ಇತರೆ ವಾಹನಗಳು	2319	2324	2324	2350	2568	2753	2766
1	ಒಟ್ಟು ಸಾರಿಗೆ ವಾಹನಗಳು	24283	26978	29692	32324	35305	38220	40991
	ಒಟ್ಟು(ಸಾರಿಗೆ +ಸಾರಿಗೆಯ ವಾಹನಗಳು))	316477	348244	384011	423589	465471	504069	540451

ಚಿಕ್ಕಮಗಳೂರು

ಕ್ರಮ ಸಂಖ್ಯೆ	ವಾಹನಗಳ ವಿವರ	31-03-2012	31-03-2013	31-03-2014	31-03-2015	31-03-2016	31-03-2017	31-03-2018
	ಸಾರಿಗೆಯ ವಾಹನಗಳು							
1	ದ್ವಿಚಕ್ರ ವಾಹನಗಳು	112355	126579	141306	158485	177203	199761	215635
2	ಕಾರು	16288	18266	19972	22112	24978	28711	31812
3	ಜೀಪು	1202	1278	1365	1492	1625	1707	1980
4	ಆಮ್ನಿ ಬಸ್ಸು	2806	2924	3123	3325	3451	3707	3769
5	ಟ್ರಾಕ್ಟರ್	11582	12337	13144	13740	14653	15882	16833
6	ಟ್ರೈಲರ್	8409	8878	9177	9505	10014	10920	11487
7	ಕಟ್ಟಡ ನಿರ್ಮಾಣ ಸಾಮಗ್ರಿ ವಾಹನ	583	608	612	632	765	791	797
8	ಇತರೆ ವಾಹನಗಳು	2260	2373	2562	2658	2789	2804	2831
	ಒಟ್ಟು ಸಾರಿಗೆಯ ವಾಹನಗಳು	155485	173243	191261	211949	235478	264283	285144
	ಸಾರಿಗೆ ವಾಹನಗಳು							
9	ಮಲ್ಟಿ ಆಕ್ಸ್‌ಲ್ ಅರ್ಟಿಕ್ಯುಲೇಟೆಡ್ ವಾಹನಗಳು	78	78	78	79	89	89	89
10	ಟ್ರಕ್ ಮತ್ತು ಲಾರಿಗಳು	3475	3624	3708	3881	3980	4049	4140
	ಒಟ್ಟು	3553	3702	3785	3960	4069	4138	4229
	ಲಘು ಸಾರಿಗೆ ವಾಹನಗಳು						0	
11	4 ಚಕ್ರದ ವಾಹನಗಳು	2843	3871	4748	5628	6595	7291	8084
12	3 ಚಕ್ರದ ವಾಹನಗಳು	2380	2643	2825	3048	3247	3491	3601
	ಒಟ್ಟು	5223	6514	7573	8676	9842	10782	11685
13	ಬಸ್ಸು							
ಅ	ಸ್ಟೇಜ್ ಕ್ಯಾರೇಜ್‌ಗಳು	542	568	597	627	643	643	653
ಆ	ಕಾಂಟ್ರಾಕ್ಟ್ ಕ್ಯಾರೇಜ್ ಗಳು	10	10	17	17	17	17	18
ಇ	ಖಾಸಗಿ ಸೇವಾ ವಾಹನಗಳು	129	129	132	136	145	250	262
ಈ	ಶಾಲಾ ವಾಹನಗಳು	5	16	22	30	44	56	90
ಉ	ಇತರೆ ಬಸ್ಸುಗಳು	63	105	119	140	140	177	309
	ಒಟ್ಟು	749	828	887	950	989	1143	1332
14	ಟ್ರಾಕ್ಟರ್							
ಅ	ಮೋಟಾರು ಕ್ಯಾಬ್‌ಗಳು	1346	1417	1499	1552	1679	2056	2258
ಆ	ಮಾಕ್ಸಿ ಕ್ಯಾಬ್‌ಗಳು	903	917	971	1053	1121	1201	1250
ಇ	ಇತರೆ ಕ್ಯಾಬ್‌ಗಳು	2	219	330	447	561	561	561
	ಒಟ್ಟು	2251	2553	2800	3052	3361	3818	4069
15	ಲಘು ಮೋಟಾರು ವಾಹನಗಳು							
ಅ	3 ಆಸನದ ವಾಹನ (ಆಟೋ ರಿಕ್ಸಾ)	5487	6291	6910	7493	8019	8393	8604
ಆ	4 ರಿಂದ 6 ಆಸನದ ವಾಹನಗಳು	275	275	275	275	278	285	298
	ಒಟ್ಟು	5762	6566	7185	7768	8297	8678	8902
16	ಇತರೆ ವಾಹನಗಳು	1995	2049	2212	2651	2692	3007	3165
	ಒಟ್ಟು ಸಾರಿಗೆ ವಾಹನಗಳು	19533	22212	24443	27057	29250	31566	33382
	ಒಟ್ಟು(ಸಾರಿಗೆ +ಸಾರಿಗೆಯ ವಾಹನಗಳು)	175018	195455	215704	239006	264728	295849	318526

ಮಂಗಳೂರು

ಕ್ರಮ ಸಂಖ್ಯೆ	ವಾಹನಗಳ ವಿವರ	31-03-2012	31-03-2013	31-03-2014	31-03-2015	31-03-2016	31-03-2017	31-03-2018
	ಸಾರಿಗೆಯ ವಾಹನಗಳು							
1	ದ್ವಿಚಕ್ರ ವಾಹನಗಳು	285725	311556	343608	385772	427796	477515	519885
2	ಕಾರು	71368	81902	91897	102848	113055	124888	135796
3	ಜೀಪು	6757	6781	6869	6980	7095	7238	7379
4	ಆಮ್ನಿ ಬಸ್ಸು	4778	4873	4962	4979	5000	5206	5262
5	ಟ್ರಾಕ್ಟರ್	7287	7302	7317	7340	7368	7388	7411
6	ಟ್ರೈಲರ್	7644	7665	7677	7680	7688	7692	7693
7	ಕಟ್ಟಡ ನಿರ್ಮಾಣ ಸಾಮಗ್ರಿ ವಾಹನ	1031	1067	1067	1110	1123	1148	1149
8	ಇತರೆ ವಾಹನಗಳು	3226	3245	3366	3477	3774	4013	4510
	ಒಟ್ಟು ಸಾರಿಗೆಯ ವಾಹನಗಳು	387816	424391	466763	520186	572899	635088	689085
	ಸಾರಿಗೆ ವಾಹನಗಳು							
9	ಮಲಿ ಆಕ್ಟ್ ಅರ್ಬಿಕ್ಯುಲೇಟೆಡ್ ವಾಹನಗಳು	1248	1416	1585	2236	2783	3032	3193
10	ಟ್ರಕ್ ಮತ್ತು ಲಾರಿಗಳು	19378	19998	20618	21004	21559	21996	22305
	ಒಟ್ಟು	20626	21414	22203	23240	24342	25028	25498
	ಲಘು ಸಾರಿಗೆ ವಾಹನಗಳು						0	
11	4 ಚಕ್ರದ ವಾಹನಗಳು	3881	5252	6271	7143	7829	8874	10123
12	3 ಚಕ್ರದ ವಾಹನಗಳು	3755	4017	4356	4748	5645	6095	6665
	ಒಟ್ಟು	7636	9269	10627	11891	13474	14969	16788
13	ಬಸ್ಸು							
ಅ	ಸ್ಟೇಜ್ ಕ್ಯಾರೇಜ್‌ಗಳು	2114	2275	2414	2521	2554	2575	2713
ಆ	ಕಾಂಟ್ರಾಕ್ಟ್ ಕ್ಯಾರೇಜ್ ಗಳು	17	44	47	109	131	157	157
ಇ	ಖಾಸಗಿ ಸೇವಾ ವಾಹನಗಳು	1316	1706	1709	1778	1887	2032	2058
ಈ	ಶಾಲಾ ವಾಹನಗಳು	234	320	347	347	428	524	573
ಉ	ಇತರೆ ಬಸ್ಸುಗಳು	828	834	843	871	891	1022	1086
	ಒಟ್ಟು	4509	5179	5360	5626	5891	6310	6587
14	ಟ್ರಾಕ್ಟರ್							
ಅ	ಮೋಟಾರು ಕ್ಯಾಬ್‌ಗಳು	10406	10797	11086	11667	12204	12444	12690
ಆ	ಮಾಕ್ಸಿ ಕ್ಯಾಬ್‌ಗಳು	5818	6313	6573	6802	7003	7668	8030
ಇ	ಇತರೆ ಕ್ಯಾಬ್‌ಗಳು	32	32	34	34	34	34	46
	ಒಟ್ಟು	16256	17142	17693	18503	19241	20146	20766
15	ಲಘು ಮೋಟಾರು ವಾಹನಗಳು							
ಅ	3 ಆಸನದ ವಾಹನ (ಆಟೋ ರಿಕ್ಸಾ)	12736	15129	17038	19565	22374	25758	28620
ಆ	4 ರಿಂದ 6 ಆಸನದ ವಾಹನಗಳು	1634	1693	1695	1705	1722	1722	1722
	ಒಟ್ಟು	14370	16822	18733	21270	24096	27480	30342
16	ಇತರೆ ವಾಹನಗಳು	8792	9001	9209	9286	10312	10480	10597
1	ಒಟ್ಟು ಸಾರಿಗೆ ವಾಹನಗಳು	72189	78827	83825	89816	97356	104413	110578
	ಒಟ್ಟು(ಸಾರಿಗೆ +ಸಾರಿಗೆಯ ವಾಹನಗಳು)	460005	503218	550588	610002	670255	739501	799663

ಉಡುಪಿ

ಕ್ರಮ ಸಂಖ್ಯೆ	ವಾಹನಗಳ ವಿವರ	31-03-2012	31-03-2013	31-03-2014	31-03-2015	31-03-2016	31-03-2017	31-03-2018
	ಸಾರಿಗೆತರ ವಾಹನಗಳು							
1	ದ್ವಿಚಕ್ರ ವಾಹನಗಳು	142818	163847	185772	209876	233795	256714	278830
2	ಕಾರು	25538	29584	33759	38299	43482	49204	54870
3	ಜೀಪು	1121	1121	1121	1130	1132	1132	1132
4	ಆಫ್ ಬಸ್ಸು	1820	1820	1820	1822	1822	1823	1823
5	ಟ್ರಾಕ್ಟರ್	4281	4281	4283	4290	4296	4328	4363
6	ಟ್ರೈಲರ್	142	142	143	146	149	161	166
7	ಕಟ್ಟಡ ನಿರ್ಮಾಣ ಸಾಮಗ್ರಿ ವಾಹನ	0	0	0	0	0	1	5
8	ಇತರೆ ವಾಹನಗಳು	964	964	964	978	987	989	1010
	ಒಟ್ಟು ಸಾರಿಗೆತರ ವಾಹನಗಳು	176684	201759	227862	256541	285663	314352	342199
	ಸಾರಿಗೆ ವಾಹನಗಳು							
9	ಮಲ್ಟಿ ಆಕ್ಸ್‌ಲ್ ಅರ್ಬಿಕ್ಯುಲೇಟೆಡ್ ವಾಹನಗಳು	628	658	671	678	792	854	854
10	ಟ್ರಕ್ ಮತ್ತು ಲಾರಿಗಳು	3917	4231	4627	4994	5357	5671	5938
	ಒಟ್ಟು	4545	4889	5298	5672	6149	6525	6792
	ಲಘು ಸಾರಿಗೆ ವಾಹನಗಳು						0	
11	4 ಚಕ್ರದ ವಾಹನಗಳು	4353	5366	6145	6998	7886	8648	9649
12	3 ಚಕ್ರದ ವಾಹನಗಳು	1827	1971	2023	2071	2130	2224	2237
	ಒಟ್ಟು	6180	7337	8168	9069	10016	10872	11886
13	ಬಸ್ಸು							
ಅ	ಸ್ಲೀಪ್ ಕ್ವಾರ್ಟೇಜ್‌ಗಳು	615	728	789	858	934	1028	1089
ಆ	ಕಾಂಟ್ರಾಕ್ಟ್ ಕ್ವಾರ್ಟೇಜ್ ಗಳು	23	23	28	28	57	71	78
ಇ	ಖಾಸಗಿ ಸೇವಾ ವಾಹನಗಳು	523	529	542	549	564	572	578
ಈ	ಶಾಲಾ ವಾಹನಗಳು	420	474	510	574	639	747	815
ಉ	ಇತರೆ ಬಸ್ಸುಗಳು	59	65	69	71	73	77	77
	ಒಟ್ಟು	1640	1819	1938	2080	2267	2495	2637
14	ಟ್ರಾಕ್ಟಿ							
ಅ	ಮೋಟಾರು ಕ್ಯಾಬ್‌ಗಳು	2446	2882	3179	3530	3960	4389	4690
ಆ	ಮ್ಯಾಕ್ಸಿ ಕ್ಯಾಬ್‌ಗಳು	1348	1471	1590	1750	1880	2010	2029
ಇ	ಇತರೆ ಕ್ಯಾಬ್‌ಗಳು	10	10	10	10	10	10	11
	ಒಟ್ಟು	3804	4363	4779	5290	5850	6409	6730
15	ಲಘು ಮೋಟಾರು ವಾಹನಗಳು							
ಅ	3 ಆಸನದ ವಾಹನ (ಆಟೋ ರಿಕ್ಸಾ)	7750	8611	9474	10536	11656	12947	13926
ಆ	4 ರಿಂದ 6 ಆಸನದ ವಾಹನಗಳು	320	465	465	465	465	465	465
	ಒಟ್ಟು	8070	9076	9939	11001	12121	13412	14391
16	ಇತರೆ ವಾಹನಗಳು	4586	4595	4618	4655	4705	4753	4756
	ಒಟ್ಟು ಸಾರಿಗೆ ವಾಹನಗಳು	28825	32079	34740	37767	41108	44466	47192
	ಒಟ್ಟು(ಸಾರಿಗೆ + ಸಾರಿಗೆತರ ವಾಹನಗಳು)	205509	233838	262602	294308	326771	358818	389391

ಬೆಳಗಾವಿ

ಕ್ರಮ ಸಂಖ್ಯೆ	ವಾಹನಗಳ ವಿವರ	31-03-2012	31-03-2013	31-03-2014	31-03-2015	31-03-2016	31-03-2017	31-03-2018
	ಸಾರಿಗೆಯ ವಾಹನಗಳು							
1	ದ್ವಿಚಕ್ರ ವಾಹನಗಳು	491374	547068	608154	682206	756644	832141	906585
2	ಕಾರು	33093	37130	40856	45298	50078	55808	61609
3	ಜೀಪು	2227	2229	2229	2233	2238	2240	2240
4	ಆಮ್ನಿ ಬಸ್ಸು	11591	12372	12956	13584	13997	14487	15010
5	ಟ್ರಾಕ್ಟರ್	35656	37705	39651	41970	44331	46442	48542
6	ಟ್ರೈಲರ್	37952	40454	42545	44798	46764	48810	50371
7	ಕಟ್ಟಡ ನಿರ್ಮಾಣ ಸಾಮಗ್ರಿ ವಾಹನ	124	144	167	207	238	293	350
8	ಇತರೆ ವಾಹನಗಳು	3021	3229	3333	3432	3847	4096	4389
	ಒಟ್ಟು ಸಾರಿಗೆಯ ವಾಹನಗಳು	615038	680331	749891	833728	918137	1004317	1089096
	ಸಾರಿಗೆ ವಾಹನಗಳು							
9	ಮಲಿ ಆಕ್ಸೆಲ್ ಅರ್ಬಿಕ್ಯುಲೇಟೆಡ್ ವಾಹನಗಳು	2016	2130	2250	2446	2654	2806	2924
10	ಟ್ರಕ್ ಮತ್ತು ಲಾರಿಗಳು	21167	21809	22362	22976	23590	23975	24437
	ಒಟ್ಟು	23183	23939	24612	25422	26244	26781	27361
	ಲಘು ಸಾರಿಗೆ ವಾಹನಗಳು							
11	4 ಚಕ್ರದ ವಾಹನಗಳು	4896	6187	7529	9072	10616	12117	13629
12	3 ಚಕ್ರದ ವಾಹನಗಳು	1452	1581	1725	1826	1894	1977	2076
	ಒಟ್ಟು	6348	7768	9254	10898	12510	14094	15705
13	ಬಸ್ಸು							
ಅ	ಸ್ಕೇಜ್ ಕ್ಯಾರೇಜ್‌ಗಳು	2020	2087	2173	2230	2271	2406	2609
ಆ	ಕಾಂಟ್ರಾಕ್ಟ್ ಕ್ಯಾರೇಜ್ ಗಳು	89	106	109	111	111	111	111
ಇ	ಖಾಸಗಿ ಸೇವಾ ವಾಹನಗಳು	113	126	136	139	155	166	188
ಈ	ಶಾಲಾ ವಾಹನಗಳು	122	154	208	273	404	514	612
ಉ	ಇತರೆ ಬಸ್ಸುಗಳು	22	27	28	33	41	43	43
	ಒಟ್ಟು	2366	2500	2654	2786	2982	3240	3563
14	ಟ್ರಾಕ್ಟಿ							0
ಅ	ಮೋಟಾರು ಕ್ಯಾಬ್‌ಗಳು	2773	3020	3194	3429	3732	4108	4404
ಆ	ಮ್ಯಾಕ್ಸಿ ಕ್ಯಾಬ್‌ಗಳು	1166	1349	1501	1705	1847	2014	2143
ಇ	ಇತರೆ ಕ್ಯಾಬ್‌ಗಳು	15	17	18	18	21	24	26
	ಒಟ್ಟು	3954	4386	4713	5152	5600	6146	6573
15	ಲಘು ಮೋಟಾರು ವಾಹನಗಳು							
ಅ	3 ಆಸನದ ವಾಹನ (ಆಟೋ ರಿಕ್ಸಾ)	11208	11771	12239	12771	13309	13940	14424
ಆ	4 ರಿಂದ 6 ಆಸನದ ವಾಹನಗಳು	410	410	410	419	420	420	420
	ಒಟ್ಟು	11618	12181	12649	13190	13729	14360	14844
16	ಇತರೆ ವಾಹನಗಳು	4229	4311	4369	4404	4434	4457	4496
1	ಒಟ್ಟು ಸಾರಿಗೆ ವಾಹನಗಳು	51698	55085	58251	61852	65499	69078	72542
	ಒಟ್ಟು(ಸಾರಿಗೆ +ಸಾರಿಗೆಯ ವಾಹನಗಳು))	666736	735416	808142	895580	983636	1073395	1161638

ಗದಗ

ಕ್ರಮ ಸಂಖ್ಯೆ	ವಾಹನಗಳ ವಿವರ	31-03-2012	31-03-2013	31-03-2014	31-03-2015	31-03-2016	31-03-2017	31-03-2018
	ಸಾರಿಗೆಯ ವಾಹನಗಳು							
1	ದ್ವಿಚಕ್ರ ವಾಹನಗಳು	66601	75174	83977	94576	106278	118741	131731
2	ಕಾರು	4207	4721	5242	5921	6701	7494	8371
3	ಜೀಪು	413	413	413	413	413	413	413
4	ಆಮ್ಮಿ ಬಸ್ಸು	722	783	810	822	838	838	838
5	ಟ್ರಾಕ್ಟರ್	10074	10730	11402	12340	13379	14291	15159
6	ಟ್ರೈಲರ್	7166	8083	8402	8872	9404	9813	10160
7	ಕಟ್ಟಡ ನಿರ್ಮಾಣ ಸಾಮಗ್ರಿ ವಾಹನ	0	16	16	16	16	16	26
8	ಇತರೆ ವಾಹನಗಳು	1016	1016	1019	1019	1019	1053	1090
	ಒಟ್ಟು ಸಾರಿಗೆಯ ವಾಹನಗಳು	90199	100936	111281	123979	138048	152659	167788
	ಸಾರಿಗೆ ವಾಹನಗಳು							
9	ಮಲ್ಟಿ ಆಕ್ಸ್‌ಲ್ ಅರ್ಟಿಕ್ಯೂಲೇಟೆಡ್ ವಾಹನಗಳು	477	481	481	481	488	488	489
10	ಟ್ರಕ್ ಮತ್ತು ಲಾರಿಗಳು	1584	1727	1814	1886	1947	2029	2186
	ಒಟ್ಟು	2061	2208	2295	2367	2435	2517	2675
	ಲಘು ಸಾರಿಗೆ ವಾಹನಗಳು							
11	4 ಚಕ್ರದ ವಾಹನಗಳು	1541	1972	2254	2625	2932	3213	3533
12	3 ಚಕ್ರದ ವಾಹನಗಳು	1184	1385	1459	1594	1703	1800	1943
	ಒಟ್ಟು	2725	3357	3713	4219	4635	5013	5476
13	ಬಸ್ಸು							
ಅ	ಸ್ಟೇಜ್ ಕ್ಯಾರೇಜ್‌ಗಳು	361	502	564	612	625	671	745
ಆ	ಕಾಂಟ್ರಾಕ್ಟ್ ಕ್ಯಾರೇಜ್ ಗಳು	24	24	24	24	24	24	24
ಇ	ಖಾಸಗಿ ಸೇವಾ ವಾಹನಗಳು	21	24	24	24	25	25	25
ಈ	ಶಾಲಾ ವಾಹನಗಳು	41	50	50	67	74	96	115
ಉ	ಇತರೆ ಬಸ್ಸುಗಳು	2	3	3	3	3	5	21
	ಒಟ್ಟು	449	603	665	730	751	821	930
14	ಟ್ರಾಕ್ಟರ್							0
ಅ	ಮೋಟಾರು ಕ್ಯಾಬ್‌ಗಳು	1501	1585	1650	1735	1848	2047	2141
ಆ	ಮ್ಯಾಕಿ ಕ್ಯಾಬ್‌ಗಳು	1121	1190	1255	1321	1375	1409	1438
ಇ	ಇತರೆ ಕ್ಯಾಬ್‌ಗಳು	10	10	10	10	10	10	10
	ಒಟ್ಟು	2632	2785	2915	3066	3233	3466	3589
15	ಲಘು ಮೋಟಾರು ವಾಹನಗಳು							
ಅ	3 ಆಸನದ ವಾಹನ (ಆಟೋ ರಿಕ್ಸಾ)	2474	2774	2965	2993	3451	4007	4399
ಆ	4 ರಿಂದ 6 ಆಸನದ ವಾಹನಗಳು	125	125	125	125	125	125	125
	ಒಟ್ಟು	2599	2899	3090	3118	3576	4132	4524
16	ಇತರೆ ವಾಹನಗಳು	1362	1362	1411	1452	1485	1494	1505
1	ಒಟ್ಟು ಸಾರಿಗೆ ವಾಹನಗಳು	11828	13214	14089	14952	16115	17443	18699
	ಒಟ್ಟು(ಸಾರಿಗೆ + ಸಾರಿಗೆಯ ವಾಹನಗಳು))	102027	114150	125370	138931	154163	170102	186487

ಧಾರವಾಡ

ಕ್ರಮ ಸಂಖ್ಯೆ	ವಾಹನಗಳ ವಿವರ	31-03-2012	31-03-2013	31-03-2014	31-03-2015	31-03-2016	31-03-2017	31-03-2018
	ಸಾರಿಗೆತರ ವಾಹನಗಳು							
1	ದ್ವಿಚಕ್ರ ವಾಹನಗಳು	242186	263319	284036	313306	345038	373480	389149
2	ಕಾರು	33611	36783	40659	44908	49750	54250	57612
3	ಜೀಪು	1265	1265	1265	1265	1266	1266	1266
4	ಆಮ್ನಿ ಬಸ್ಸು	5128	5361	5406	5410	5423	5439	5454
5	ಟ್ರಾಕ್ಟರ್	24917	25558	26172	26806	27452	27940	28344
6	ಟ್ರೈಲರ್	10807	11381	11892	12363	12791	13119	13325
7	ಕಟ್ಟಡ ನಿರ್ಮಾಣ ಸಾಮಗ್ರಿ ವಾಹನ	100	102	245	245	245	245	245
8	ಇತರೆ ವಾಹನಗಳು	2425	2425	2496	2509	2509	2519	2519
	ಒಟ್ಟು ಸಾರಿಗೆತರ ವಾಹನಗಳು	320439	346194	372171	406812	444474	478258	497914
	ಸಾರಿಗೆ ವಾಹನಗಳು							
9	ಮಲ್ಟಿ ಆಕ್ಸೆಲ್ ಅರ್ಟಿಕ್ಯುಲೇಟಿಡ್ ವಾಹನಗಳು	591	781	984	1471	1844	1844	1886
10	ಟ್ರಕ್ ಮತ್ತು ಲಾರಿಗಳು	1700	1928	2321	2430	2635	3024	3121
	ಒಟ್ಟು	2291	2709	3305	3901	4479	4868	5007
	ಲಘು ಸಾರಿಗೆ ವಾಹನಗಳು							
11	4 ಚಕ್ರದ ವಾಹನಗಳು	14906	15762	16559	17411	18159	18907	19444
12	3 ಚಕ್ರದ ವಾಹನಗಳು	5489	5614	5735	5960	6202	6335	6438
	ಒಟ್ಟು	20395	21376	22294	23371	24386	25242	25882
13	ಬಸ್ಸು							
ಅ	ಸ್ಕೇಜ್ ಕ್ಯಾರೇಜ್‌ಗಳು	2274	2323	2455	2491	2524	2565	2604
ಆ	ಕಾಂಟ್ರಾಕ್ಟ್ ಕ್ಯಾರೇಜ್ ಗಳು	53	85	105	105	105	119	119
ಇ	ಖಾಸಗಿ ಸೇವಾ ವಾಹನಗಳು	266	274	279	284	312	321	327
ಈ	ಶಾಲಾ ವಾಹನಗಳು	20	51	70	70	70	70	70
ಉ	ಇತರೆ ಬಸ್ಸುಗಳು	212	223	223	223	223	223	223
	ಒಟ್ಟು	2825	2956	3132	3173	3234	3298	3343
14	ಟ್ಯಾಕ್ಸಿ							0
ಅ	ಮೋಟಾರು ಕ್ಯಾಬ್‌ಗಳು	2376	2645	2833	3058	3264	3418	3635
ಆ	ಮ್ಯಾಕ್ಸಿ ಕ್ಯಾಬ್‌ಗಳು	1740	1901	2037	2155	2232	2292	2343
ಇ	ಇತರೆ ಕ್ಯಾಬ್‌ಗಳು	0	0	0	0	0	0	0
	ಒಟ್ಟು	4116	4546	4870	5213	5496	5710	5978
15	ಲಘು ಮೋಟಾರು ವಾಹನಗಳು							
ಅ	3 ಆಸನದ ವಾಹನ (ಆಟೋ ರಿಕ್ಸಾ)	9337	10259	11194	12252	13167	14044	14549
ಆ	4 ರಿಂದ 6 ಆಸನದ ವಾಹನಗಳು	318	338	346	352	355	355	355
	ಒಟ್ಟು	9655	10597	11540	12604	13522	14399	14904
16	ಇತರೆ ವಾಹನಗಳು	6239	6273	6353	6563	7417	8346	8559
	ಒಟ್ಟು ಸಾರಿಗೆ ವಾಹನಗಳು	45521	48457	51494	54825	58769	61863	63673
	ಒಟ್ಟು(ಸಾರಿಗೆ +ಸಾರಿಗೆತರ ವಾಹನಗಳು))	365960	394651	423665	461637	503243	540121	561587

ಹಾವೇರಿ

ಕ್ರಮ ಸಂಖ್ಯೆ	ವಾಹನಗಳ ವಿವರ	31-03-2012	31-03-2013	31-03-2014	31-03-2015	31-03-2016	31-03-2017	31-03-2018
	ಸಾರಿಗೆಯ ವಾಹನಗಳು							
1	ದ್ವಿಚಕ್ರ ವಾಹನಗಳು	115599	134769	154433	176707	199423	223778	250004
2	ಕಾರು	5812	6403	7188	8286	9467	10688	12361
3	ಜೀಪು	500	500	500	500	500	500	500
4	ಆಮ್ಮಿ ಬಸ್ಸು	1476	1476	1505	1580	1641	1692	1740
5	ಟ್ರಾಕ್ಟರ್	10653	11405	13131	14279	15002	15690	16441
6	ಟ್ರೈಲರ್	7899	8493	9207	9619	10031	10357	10962
7	ಕಟ್ಟಡ ನಿರ್ಮಾಣ ಸಾಮಗ್ರಿ ವಾಹನ	55	69	74	74	74	74	74
8	ಇತರೆ ವಾಹನಗಳು	1400	1421	1825	1897	2646	2749	2751
	ಒಟ್ಟು ಸಾರಿಗೆಯ ವಾಹನಗಳು	143394	164536	187863	212942	238784	265528	294833
	ಸಾರಿಗೆ ವಾಹನಗಳು							
9	ಮಲ್ಟಿ ಆಕ್ಸಲ್ ಅರ್ಟಿಕ್ಯುಲೇಟೆಡ್ ವಾಹನಗಳು	585	600	734	734	748	774	774
10	ಟ್ರಕ್ ಮತ್ತು ಲಾರಿಗಳು	2759	2869	2971	3272	3601	3792	3934
	ಒಟ್ಟು	3344	3469	3705	4006	4349	4566	4708
	ಲಘು ಸಾರಿಗೆ ವಾಹನಗಳು							
11	4 ಚಕ್ರದ ವಾಹನಗಳು	1731	2232	2716	3083	3496	3885	4263
12	3 ಚಕ್ರದ ವಾಹನಗಳು	1645	2020	2440	2852	3258	3697	4221
	ಒಟ್ಟು	3376	4252	5156	5935	6754	7582	8484
13	ಬಸ್ಸು							
ಅ	ಸ್ಟೇಜ್ ಕ್ಯಾರೇಜ್‌ಗಳು	830	855	855	858	870	893	893
ಆ	ಕಾಂಟ್ರಾಕ್ಟ್ ಕ್ಯಾರೇಜ್ ಗಳು	10	10	10	10	14	14	16
ಇ	ಖಾಸಗಿ ಸೇವಾ ವಾಹನಗಳು	26	26	26	26	26	26	26
ಈ	ಶಾಲಾ ವಾಹನಗಳು	12	15	34	91	127	167	190
ಉ	ಇತರೆ ಬಸ್ಸುಗಳು	3	3	16	57	62	90	152
	ಒಟ್ಟು	881	909	941	1042	1099	1190	1277
14	ಟ್ರಾಕ್ಟರ್							
ಅ	ಮೋಟಾರು ಕ್ಯಾಬ್‌ಗಳು	1634	1841	2095	2514	2799	3178	3508
ಆ	ಮ್ಯಾಕ್ಸಿ ಕ್ಯಾಬ್‌ಗಳು	1077	1244	1325	1549	1737	1922	2042
ಇ	ಇತರೆ ಕ್ಯಾಬ್‌ಗಳು	0	0	0	0	0	0	0
	ಒಟ್ಟು	2711	3085	3420	4063	4536	5100	5550
15	ಲಘು ಮೋಟಾರು ವಾಹನಗಳು							
ಅ	3 ಆಸನದ ವಾಹನ (ಅಟೋ ರಿಕ್ಸಾ)	3404	3842	4155	557	4932	5605	6073
ಆ	4 ರಿಂದ 6 ಆಸನದ ವಾಹನಗಳು	180	183	239	575	924	1229	1571
	ಒಟ್ಟು	3584	4025	4394	5132	5856	6834	7644
16	ಇತರೆ ವಾಹನಗಳು							
	ಒಟ್ಟು ಸಾರಿಗೆ ವಾಹನಗಳು	15819	17681	19557	22168	24710	27679	30105
	ಒಟ್ಟು(ಸಾರಿಗೆ +ಸಾರಿಗೆಯ ವಾಹನಗಳು))	159213	182217	207420	235110	263494	293207	324938

ವಿಜಯಪುರ

ಕ್ರಮ ಸಂಖ್ಯೆ	ವಾಹನಗಳ ವಿವರ	31-03-2012	31-03-2013	31-03-2014	31-03-2015	31-03-2016	31-03-2017	31-03-2018
	ಸಾರಿಗೆಯ ವಾಹನಗಳು							
1	ದ್ವಿಚಕ್ರ ವಾಹನಗಳು	122300	141728	169478	198476	229835	265799	301455
2	ಕಾರು	5631	6911	8648	10731	13068	15479	17959
3	ಜೀಪು	888	1208	1372	1599	1656	1697	1712
4	ಆಮ್ಮಿ ಬಸ್ಸು	3105	3153	3154	3173	3192	3197	3200
5	ಟ್ರಾಕ್ಟರ್	13433	14884	17002	19930	22186	24819	27574
6	ಟ್ರೈಲರ್	9853	10886	12066	13819	15079	15977	16736
7	ಕಟ್ಟಡ ನಿರ್ಮಾಣ ಸಾಮಗ್ರಿ ವಾಹನ	60	180	180	180	180	180	180
8	ಇತರೆ ವಾಹನಗಳು	1492	1630	1789	2051	3117	4081	5759
	ಒಟ್ಟು ಸಾರಿಗೆಯ ವಾಹನಗಳು	156762	180580	213689	249958	288313	331229	374575
	ಸಾರಿಗೆ ವಾಹನಗಳು							
9	ಮಲ್ಟಿ ಆಕ್ಸ್‌ಲ್ ಅಟಿಕ್ಯುಲೇಟೆಡ್ ವಾಹನಗಳು	783	909	986	1110	1494	1927	2375
10	ಟ್ರಕ್ ಮತ್ತು ಲಾರಿಗಳು	2508	2733	2955	3398	3472	3505	3608
	ಒಟ್ಟು	3291	3642	3941	4508	4966	5432	5983
	ಲಘು ಸಾರಿಗೆ ವಾಹನಗಳು							
11	4 ಚಕ್ರದ ವಾಹನಗಳು	1581	2346	3154	4038	4884	5457	6176
12	3 ಚಕ್ರದ ವಾಹನಗಳು	1593	2053	2524	2974	3320	3739	4149
	ಒಟ್ಟು	3174	4399	5678	7012	8204	9196	10325
13	ಬಸ್ಸು							
ಅ	ಸ್ಟೇಜ್ ಕ್ಯಾರೇಜ್‌ಗಳು	600	727	829	851	851	851	886
ಆ	ಕಾಂಟ್ರಾಕ್ಟ್ ಕ್ಯಾರೇಜ್ ಗಳು	30	30	30	30	30	30	30
ಇ	ಖಾಸಗಿ ಸೇವಾ ವಾಹನಗಳು	16	16	21	23	37	42	44
ಈ	ಶಾಲಾ ವಾಹನಗಳು	38	89	146	213	219	296	381
ಉ	ಇತರೆ ಬಸ್ಸುಗಳು	132	132	136	136	192	226	330
	ಒಟ್ಟು	816	994	1162	1253	1329	1445	1671
14	ಟ್ರಾಕ್ಟರ್						0	0
ಅ	ಮೋಟಾರು ಕ್ಯಾಬ್‌ಗಳು	1875	2042	2164	2317	2497	2873	3264
ಆ	ಮ್ಯಾಕ್ಸಿ ಕ್ಯಾಬ್‌ಗಳು	1198	1348	1477	1588	1670	1809	1927
ಇ	ಇತರೆ ಕ್ಯಾಬ್‌ಗಳು	0	0	1	17	17	17	34
	ಒಟ್ಟು	3073	3390	3642	3922	4184	4699	5225
15	ಲಘು ಮೋಟಾರು ವಾಹನಗಳು							
ಅ	3 ಆಸನದ ವಾಹನ (ಆಟೋ ರಿಕ್ಸಾ)	2989	3191	3360	3776	3906	3940	4238
ಆ	4 ರಿಂದ 6 ಆಸನದ ವಾಹನಗಳು	310	310	310	310	310	310	310
	ಒಟ್ಟು	3299	3501	3670	4086	4216	4250	4548
16	ಇತರೆ ವಾಹನಗಳು	2493	2502	2585	2673	2843	2995	3105
	ಒಟ್ಟು ಸಾರಿಗೆ ವಾಹನಗಳು	16146	18428	20678	23454	25742	28017	30857
	ಒಟ್ಟು(ಸಾರಿಗೆ +ಸಾರಿಗೆಯ ವಾಹನಗಳು))	172908	199008	234367	273413	314055	359246	405432

ಬಾಗಲಕೋಟೆ

ಕ್ರಮ ಸಂಖ್ಯೆ	ವಾಹನಗಳ ವಿವರ	31-03-2012	31-03-2013	31-03-2014	31-03-2015	31-03-2016	31-03-2017	31-03-2018
	ಸಾರಿಗೆಯ ವಾಹನಗಳು							
1	ದ್ವಿಚಕ್ರ ವಾಹನಗಳು	142532	159310	181415	207720	234845	261053	286939
2	ಕಾರು	6255	7290	8552	10060	11624	13301	15090
3	ಜೀಪು	806	806	806	806	806	806	806
4	ಆಫ್ ದಿ ರೋಡ್	3872	4204	4500	4806	5256	5559	5735
5	ಟ್ರಾಕ್ಟರ್	17601	18726	19915	21270	22660	24117	25382
6	ಟ್ರೈಲರ್	17377	18463	19491	20634	21507	22325	23026
7	ಕಟ್ಟಡ ನಿರ್ಮಾಣ ಸಾಮಗ್ರಿ ವಾಹನ	243	307	330	362	578	672	713
8	ಇತರೆ ವಾಹನಗಳು	615	656	689	716	753	814	888
	ಒಟ್ಟು ಸಾರಿಗೆಯ ವಾಹನಗಳು	189301	209762	235698	266374	298029	328647	358579
	ಸಾರಿಗೆ ವಾಹನಗಳು							
9	ಮಲ್ಟಿ ಆಕ್ಸಲ್ ಅಟಿವ್ ಕ್ಯಾಲೇಜಿಡ್ ವಾಹನಗಳು	279	319	385	434	494	524	538
10	ಟ್ರಕ್ ಮತ್ತು ಲಾರಿಗಳು	1694	1906	2007	2130	2313	2538	2733
	ಒಟ್ಟು	1973	2225	2392	2564	2807	3062	3271
	ಲಘು ಸಾರಿಗೆ ವಾಹನಗಳು							
11	4 ಚಕ್ರದ ವಾಹನಗಳು	1500	2099	2787	3510	4222	4882	5551
12	3 ಚಕ್ರದ ವಾಹನಗಳು	2241	2401	2573	2699	2878	3029	3205
	ಒಟ್ಟು	3741	4500	5360	6209	7100	7911	8756
13	ಬಸ್ಸು							
ಅ	ಸ್ಟೇಜ್ ಕ್ಯಾರೇಜ್‌ಗಳು	590	607	696	736	751	768	790
ಆ	ಕಾಂಟ್ರಾಕ್ಟ್ ಕ್ಯಾರೇಜ್ ಗಳು	22	22	22	22	22	44	44
ಇ	ಖಾಸಗಿ ಸೇವಾ ವಾಹನಗಳು	17	18	27	28	29	29	29
ಈ	ಶಾಲಾ ವಾಹನಗಳು	69	113	134	197	278	368	436
ಉ	ಇತರೆ ಬಸ್ಸುಗಳು	3	10	22	22	22	24	31
	ಒಟ್ಟು	701	770	901	1005	1102	1233	1330
14	ಟ್ಯಾಕ್ಸಿ					0	0	0
ಅ	ಮೋಟಾರು ಕ್ಯಾಬ್‌ಗಳು	1243	1401	1549	1732	1954	2254	2531
ಆ	ಮ್ಯಾಕ್ಸಿ ಕ್ಯಾಬ್‌ಗಳು	1488	1576	1685	1796	1901	1980	2026
ಇ	ಇತರೆ ಕ್ಯಾಬ್‌ಗಳು	0	0	0	0	0	0	0
	ಒಟ್ಟು	2731	2977	3234	3528	3855	4234	4557
15	ಲಘು ಮೋಟಾರು ವಾಹನಗಳು							
ಅ	3 ಆಸನದ ವಾಹನ (ಆಟೋ ರಿಕ್ಸಾ)	3290	3801	4415	5386	6309	7198	7704
ಆ	4 ರಿಂದ 6 ಆಸನದ ವಾಹನಗಳು	255	258	258	258	258	258	258
	ಒಟ್ಟು	3545	4059	4673	5644	6567	7456	7962
16	ಇತರೆ ವಾಹನಗಳು	2753	2817	2860	2897	2918	2971	2996
	ಒಟ್ಟು ಸಾರಿಗೆ ವಾಹನಗಳು	15444	17348	19420	21847	24349	26867	28872
	ಒಟ್ಟು(ಸಾರಿಗೆ +ಸಾರಿಗೆಯ ವಾಹನಗಳು))	204745	227110	255118	288221	322378	355514	387451

ಕಾರವಾರ

ಕ್ರಮ ಸಂಖ್ಯೆ	ವಾಹನಗಳ ವಿವರ	31-03-2012	31-03-2013	31-03-2014	31-03-2015	31-03-2016	31-03-2017	31-03-2018
	ಸಾರಿಗೆತರ ವಾಹನಗಳು							
1	ದ್ವಿಚಕ್ರ ವಾಹನಗಳು	179786	200520	223944	252926	281608	311909	342956
2	ಕಾರು	12727	14145	15782	17737	19862	22335	25640
3	ಜೀಪು	614	614	621	627	635	645	645
4	ಆಮ್ನಿ ಬಸ್ಸು	1702	1768	1937	2391	2799	3227	3572
5	ಟ್ರಾಕ್ಟರ್	3790	3812	3964	4133	4334	4638	5067
6	ಟ್ರೈಲರ್	1309	1326	1426	1552	1701	1899	2100
7	ಕಟ್ಟಡ ನಿರ್ಮಾಣ ಸಾಮಗ್ರಿ ವಾಹನ	109	109	112	112	132	155	169
8	ಇತರೆ ವಾಹನಗಳು	427	469	491	530	726	848	1043
	ಒಟ್ಟು ಸಾರಿಗೆತರ ವಾಹನಗಳು	200464	222763	248277	280008	311797	345656	381192
	ಸಾರಿಗೆ ವಾಹನಗಳು							
9	ಮಲ್ಟಿ ಆಕ್ಸೆಲ್ ಅರ್ಬಿಕ್ಯುಲೇಟೆಡ್ ವಾಹನಗಳು	1112	1126	1128	1192	1297	1341	1346
10	ಟ್ರಕ್ ಮತ್ತು ಲಾರಿಗಳು	5271	5440	5568	5735	5886	5961	6089
	ಒಟ್ಟು	6383	6566	6696	6927	7183	7302	7435
	ಲಘು ಸಾರಿಗೆ ವಾಹನಗಳು							
11	4 ಚಕ್ರದ ವಾಹನಗಳು	1120	1837	2453	3167	3847	4501	5181
12	3 ಚಕ್ರದ ವಾಹನಗಳು	1990	2111	2215	2333	2453	2605	2710
	ಒಟ್ಟು	3110	3948	4668	5500	6300	7106	7891
13	ಬಸ್ಸು							
ಅ	ಸ್ಲೇಜ್ ಕ್ಯಾರೇಜ್‌ಗಳು	978	995	1074	1085	1108	1206	1308
ಆ	ಕಾಂಟ್ರಾಕ್ಟ್ ಕ್ಯಾರೇಜ್ ಗಳು	6	8	12	14	15	17	18
ಇ	ಖಾಸಗಿ ಸೇವಾ ವಾಹನಗಳು	57	68	70	85	96	107	109
ಈ	ಶಾಲಾ ವಾಹನಗಳು	69	102	128	160	200	247	269
ಉ	ಇತರೆ ಬಸ್ಸುಗಳು	10	10	10	17	20	25	25
	ಒಟ್ಟು	1120	1179	1294	1361	1439	1602	1729
14	ಟ್ರ್ಯಾಕ್ಟರ್					0	0	0
ಅ	ಮೋಟಾರು ಕ್ಯಾಬ್‌ಗಳು	1893	2079	2237	2606	2860	3250	3544
ಆ	ಮ್ಯಾಕ್ಸಿ ಕ್ಯಾಬ್‌ಗಳು	1081	1156	1218	1297	1360	1430	1480
ಇ	ಇತರೆ ಕ್ಯಾಬ್‌ಗಳು	1	4	4	5	6	7	7
	ಒಟ್ಟು	2975	3239	3459	3908	4226	4687	5031
15	ಲಘು ಮೋಟಾರು ವಾಹನಗಳು							
ಅ	3 ಆಸನದ ವಾಹನ (ಆಟೋ ರಿಕ್ಸಾ)	3401	3729	4114	4486	4964	5569	6122
ಆ	4 ರಿಂದ 6 ಆಸನದ ವಾಹನಗಳು	295	297	297	303	313	315	315
	ಒಟ್ಟು	3696	4026	4411	4789	5277	5884	6437
16	ಇತರೆ ವಾಹನಗಳು	2715	2774	2804	2820	2881	2911	2937
	ಒಟ್ಟು ಸಾರಿಗೆ ವಾಹನಗಳು	19999	21732	23332	25305	27294	29492	31460
	ಒಟ್ಟು(ಸಾರಿಗೆ +ಸಾರಿಗೆತರ ವಾಹನಗಳು))	220463	244495	271609	305313	339091	375148	412652

ಕಲಬುರಗಿ

ಕ್ರಮ ಸಂಖ್ಯೆ	ವಾಹನಗಳ ವಿವರ	31-03-2012	31-03-2013	31-03-2014	31-03-2015	31-03-2016	31-03-2017	31-03-2018
	ಸಾರಿಗೆಯ ವಾಹನಗಳು							
1	ದ್ವಿಚಕ್ರ ವಾಹನಗಳು	173275	195661	220164	246241	269149	293783	319931
2	ಕಾರು	9152	10283	11413	12668	14105	15871	17770
3	ಜೀಪು	2420	2670	2948	3292	3352	3391	3476
4	ಆಮ್ನಿ ಬಸ್ಸು	5719	5911	6060	6149	6160	6161	6166
5	ಟ್ರಾಕ್ಟರ್	11677	12535	13557	14555	15378	16351	17061
6	ಟ್ರೈಲರ್	8087	8502	9114	9898	10325	10791	11135
7	ಕಟ್ಟಡ ನಿರ್ಮಾಣ ಸಾಮಗ್ರಿ ವಾಹನ	0	0	0	62	78	188	393
8	ಇತರೆ ವಾಹನಗಳು	178	178	381	381	715	716	716
	ಒಟ್ಟು ಸಾರಿಗೆಯ ವಾಹನಗಳು	210508	235740	263637	293246	319262	347252	376648
	ಸಾರಿಗೆ ವಾಹನಗಳು							
9	ಮಲ್ಟಿ ಆಕ್ಸ್‌ಲ್ ಅರ್ಬಿ ಕ್ಯುಲೇಟೆಡ್ ವಾಹನಗಳು	345	489	564	693	796	877	935
10	ಟ್ರಕ್ಸ್ ಮತ್ತು ಲಾರಿಗಳು	5817	5979	6131	6221	6489	6758	7085
	ಒಟ್ಟು	6162	6468	6695	6914	7285	7635	8020
	ಲಘು ಸಾರಿಗೆ ವಾಹನಗಳು							
11	4 ಚಕ್ರದ ವಾಹನಗಳು	2059	2588	3131	3660	3988	4376	4750
12	3 ಚಕ್ರದ ವಾಹನಗಳು	3393	3780	4221	4685	5006	5399	5795
	ಒಟ್ಟು	5452	6368	7352	8345	8994	9775	10545
13	ಬಸ್ಸು							
ಅ	ಸ್ಕೇಜ್ ಕ್ಯಾರೇಜ್‌ಗಳು	845	941	996	1080	1082	1234	1335
ಆ	ಕಾಂಟ್ರಾಕ್ಟ್ ಕ್ಯಾರೇಜ್ ಗಳು	56	62	68	69	69	69	69
ಇ	ಖಾಸಗಿ ಸೇವಾ ವಾಹನಗಳು	11	14	14	14	14	33	39
ಈ	ಶಾಲಾ ವಾಹನಗಳು	266	343	433	501	554	638	753
ಉ	ಇತರೆ ಬಸ್ಸುಗಳು	7	7	10	10	13	17	17
	ಒಟ್ಟು	1185	1367	1521	1674	1732	1991	2213
14	ಟ್ರ್ಯಾಕ್ಟರ್							
ಅ	ಮೋಟಾರು ಕ್ಯಾಬ್‌ಗಳು	1638	1820	1894	1989	2176	2455	2664
ಆ	ಮ್ಯಾಕ್ಸಿ ಕ್ಯಾಬ್‌ಗಳು	1197	1285	1360	1435	1495	1546	1584
ಇ	ಇತರೆ ಕ್ಯಾಬ್‌ಗಳು	5	12	26	37	55	56	56
	ಒಟ್ಟು	2840	3117	3280	3461	3726	4057	4304
15	ಲಘು ಮೋಟಾರು ವಾಹನಗಳು							
ಅ	3 ಆಸನದ ವಾಹನ (ಆಟೋ ರಿಕ್ಸಾ)	5791	6873	7624	8251	8868	9461	10127
ಆ	4 ರಿಂದ 6 ಆಸನದ ವಾಹನಗಳು	230	239	241	245	259	260	260
	ಒಟ್ಟು	6021	7112	7865	8496	9127	9721	10387
16	ಇತರೆ ವಾಹನಗಳು	4098	4203	4306	4353	4474	4601	4632
	ಒಟ್ಟು ಸಾರಿಗೆ ವಾಹನಗಳು	25758	28635	31019	33243	35338	37780	40101
	ಒಟ್ಟು(ಸಾರಿಗೆ +ಸಾರಿಗೆಯ ವಾಹನಗಳು))	236266	264375	294656	326489	354600	385032	416749

ಯಾದಗಿರಿ

ಕ್ರಮ ಸಂಖ್ಯೆ	ವಾಹನಗಳ ವಿವರ	31-03-2012	31-03-2013	31-03-2014	31-03-2015	31-03-2016	31-03-2017	31-03-2018
	ಸಾರಿಗೆಯ ವಾಹನಗಳು							
1	ದ್ವಿಚಕ್ರ ವಾಹನಗಳು	42509	50247	59937	70860	79822	90323	102665
2	ಕಾರು	2203	2445	2772	3305	3851	4455	5050
3	ಜೀಪು	1028	1134	1275	1276	1291	1301	1310
4	ಆಮ್ನಿ ಬಸ್ಸು	1050	1112	1204	1222	1236	1243	1246
5	ಟ್ರಾಕ್ಟರ್	5602	6234	7047	8200	9024	9902	11091
6	ಟ್ರೈಲರ್	3591	3792	4011	4517	4891	5233	5593
7	ಕಟ್ಟಡ ನಿರ್ಮಾಣ ಸಾಮಗ್ರಿ ವಾಹನ	29	69	106	118	122	122	145
8	ಇತರೆ ವಾಹನಗಳು	79	87	141	287	544	707	858
	ಒಟ್ಟು ಸಾರಿಗೆಯ ವಾಹನಗಳು	56093	65120	76493	89785	100781	113286	127958
	ಸಾರಿಗೆ ವಾಹನಗಳು							
9	ಮಲ್ಟಿ ಆಕ್ಸ್‌ಲ್ ಅಟಿಕ್ಯುಲೇಟೆಡ್ ವಾಹನಗಳು	76	100	107	138	154	155	155
10	ಟ್ರಕ್ ಮತ್ತು ಲಾರಿಗಳು	1816	1842	1891	1977	2040	2118	2202
	ಒಟ್ಟು	1892	1942	1998	2115	2194	2273	2357
	ಲಘು ಸಾರಿಗೆ ವಾಹನಗಳು							
11	4 ಚಕ್ರದ ವಾಹನಗಳು	569	894	1349	1718	1949	2106	2424
12	3 ಚಕ್ರದ ವಾಹನಗಳು	285	326	401	507	564	613	652
	ಒಟ್ಟು	854	1220	1750	2225	2513	2719	3076
13	ಬಸ್ಸು							
ಅ	ಸ್ಲೀಪ್ ಕ್ವಾರ್ಟೇಜ್‌ಗಳು	155	179	192	196	229	260	357
ಆ	ಕಾಂಟ್ರಾಕ್ಟ್ ಕ್ವಾರ್ಟೇಜ್ ಗಳು	1	1	1	1	1	1	1
ಇ	ಖಾಸಗಿ ಸೇವಾ ವಾಹನಗಳು	20	20	20	22	22	22	22
ಈ	ಶಾಲಾ ವಾಹನಗಳು	21	27	37	57	76	103	131
ಉ	ಇತರೆ ಬಸ್ಸುಗಳು	0	2	2	3	3	11	11
	ಒಟ್ಟು	197	229	252	279	331	397	522
14	ಟ್ರಾಕ್ಟರ್							
ಅ	ಮೋಟಾರು ಕ್ವಾರ್ಟರ್‌ಗಳು	895	908	944	999	1126	1287	1449
ಆ	ಮ್ಯಾಕ್ಸಿ ಕ್ವಾರ್ಟರ್‌ಗಳು	477	516	565	627	660	674	707
ಇ	ಇತರೆ ಕ್ವಾರ್ಟರ್‌ಗಳು	9	9	9	9	9	9	10
	ಒಟ್ಟು	1381	1433	1518	1635	1795	1970	2166
15	ಲಘು ಮೋಟಾರು ವಾಹನಗಳು							
ಅ	3 ಆಸನದ ವಾಹನ (ಆಟೋ ರಿಕ್ಸಾ)	2534	3319	3807	4567	5346	5864	6294
ಆ	4 ರಿಂದ 6 ಆಸನದ ವಾಹನಗಳು	256	274	288	297	297	297	297
	ಒಟ್ಟು	2790	3593	4095	4864	5643	6161	6591
16	ಇತರೆ ವಾಹನಗಳು	1011	1011	1015	1051	1114	1214	1300
	ಒಟ್ಟು ಸಾರಿಗೆ ವಾಹನಗಳು	8125	9428	10628	12169	13590	14734	16012
	ಒಟ್ಟು(ಸಾರಿಗೆ +ಸಾರಿಗೆಯ ವಾಹನಗಳು))	64218	74548	87121	101954	114371	128020	143970

ರಾಯಚೂರು

ಕ್ರಮ ಸಂಖ್ಯೆ	ವಾಹನಗಳ ವಿವರ	31-03-2012	31-03-2013	31-03-2014	31-03-2015	31-03-2016	31-03-2017	31-03-2018
	ಸಾರಿಗೆಯ ವಾಹನಗಳು							
1	ದ್ವಿಚಕ್ರ ವಾಹನಗಳು	126608	137780	162287	191109	214495	237835	262451
2	ಕಾರು	6287	7561	9108	10933	12504	13980	15437
3	ಜೀಪು	639	639	645	646	656	659	659
4	ಆಮ್ನಿ ಬಸ್ಸು	1057	1129	1252	1284	1314	1342	1359
5	ಟ್ರಾಕ್ಟರ್	17566	18737	20551	23020	24212	25612	26888
6	ಟ್ರೈಲರ್	8262	8463	8720	9296	9716	10087	10469
7	ಕಟ್ಟಡ ನಿರ್ಮಾಣ ಸಾಮಗ್ರಿ ವಾಹನ	25	25	25	25	25	25	27
8	ಇತರೆ ವಾಹನಗಳು	618	696	703	739	752	788	830
	ಒಟ್ಟು ಸಾರಿಗೆಯ ವಾಹನಗಳು	161062	175030	203291	237052	263674	290328	318120
	ಸಾರಿಗೆ ವಾಹನಗಳು							
9	ಮಲ್ಟಿ ಆಕ್ಸಲ್ ಅರ್ಟಿಕ್ಯುಲೇಟಿಡ್ ವಾಹನಗಳು	347	443	500	522	601	700	815
10	ಟ್ರಕ್ಸ್ ಮತ್ತು ಲಾರಿಗಳು	1300	1429	1726	1934	2105	2318	2411
	ಒಟ್ಟು	1647	1872	2226	2456	2706	3018	3226
	ಲಘು ಸಾರಿಗೆ ವಾಹನಗಳು							
11	4 ಚಕ್ರದ ವಾಹನಗಳು	1254	1633	2229	3109	3329	3518	3973
12	3 ಚಕ್ರದ ವಾಹನಗಳು	2056	2290	2508	2798	2929	3054	3149
	ಒಟ್ಟು	3310	3923	4737	5907	6258	6572	7122
13	ಬಸ್ಸು							
ಅ	ಸ್ಟೇಜ್ ಕ್ಯಾರೇಜ್‌ಗಳು	232	262	319	365	414	426	522
ಆ	ಕಾಂಟ್ರಾಕ್ಟ್ ಕ್ಯಾರೇಜ್ ಗಳು	0	4	4	4	4	4	4
ಇ	ಖಾಸಗಿ ಸೇವಾ ವಾಹನಗಳು	50	67	68	70	108	133	134
ಈ	ಶಾಲಾ ವಾಹನಗಳು	3	22	23	41	43	73	92
ಉ	ಇತರೆ ಬಸ್ಸುಗಳು	151	151	151	161	161	161	164
	ಒಟ್ಟು	436	506	565	641	730	797	916
14	ಟ್ರಾಕ್ಟರ್							
ಅ	ಮೋಟಾರು ಕ್ಯಾಬ್‌ಗಳು	1550	1623	1711	1875	2041	2193	2334
ಆ	ಮ್ಯಾಕಿ ಕ್ಯಾಬ್‌ಗಳು	1141	1223	1302	1367	1435	1508	1531
ಇ	ಇತರೆ ಕ್ಯಾಬ್‌ಗಳು	0	0	0	0	0	0	0
	ಒಟ್ಟು	2691	2846	3013	3242	3476	3701	3865
15	ಲಘು ಮೋಟಾರು ವಾಹನಗಳು							
ಅ	3 ಆಸನದ ವಾಹನ (ಆಟೋ ರಿಕ್ಸಾ)	2142	2530	3116	4032	4495	4947	5262
ಆ	4 ರಿಂದ 6 ಆಸನದ ವಾಹನಗಳು	292	292	301	305	316	316	317
	ಒಟ್ಟು	2434	2822	3417	4337	4811	5263	5579
16	ಇತರೆ ವಾಹನಗಳು	3050	3159	3231	3263	3404	3481	3517
	ಒಟ್ಟು ಸಾರಿಗೆ ವಾಹನಗಳು	13568	15128	17189	19846	21385	22832	24225
	ಒಟ್ಟು(ಸಾರಿಗೆ + ಸಾರಿಗೆಯ ವಾಹನಗಳು))	174630	190158	220480	256898	285059	313160	342345

ಬಳ್ಳಾರಿ

ಕ್ರಮ ಸಂಖ್ಯೆ	ವಾಹನಗಳ ವಿವರ	31-03-2012	31-03-2013	31-03-2014	31-03-2015	31-03-2016	31-03-2017	31-03-2018
	ಸಾರಿಗೆತರ ವಾಹನಗಳು							
1	ದ್ವಿಚಕ್ರ ವಾಹನಗಳು	246314	267816	292399	320768	347169	372669	395776
2	ಕಾರು	14745	16550	18223	20248	22233	24483	26687
3	ಜೀಪು	1904	2061	2093	2113	2113	2114	2178
4	ಆಮ್ನಿ ಬಸ್ಸು	3590	3951	4307	4747	5002	5270	5562
5	ಟ್ರಾಕ್ಟರ್	17669	18675	19766	21255	22715	24001	25038
6	ಟ್ರೈಲರ್	11729	12070	12488	12999	13512	14063	14390
7	ಕಟ್ಟಡ ನಿರ್ಮಾಣ ಸಾಮಗ್ರಿ ವಾಹನ	161	209	258	308	332	407	440
8	ಇತರೆ ವಾಹನಗಳು	1079	1083	1080	1094	1846	1921	1955
	ಒಟ್ಟು ಸಾರಿಗೆತರ ವಾಹನಗಳು	297191	322415	350628	383532	414922	444928	472026
	ಸಾರಿಗೆ ವಾಹನಗಳು							
9	ಮಲ್ಟಿ ಆಕ್ಸಲ್ ಅರ್ಟಿಕ್ಯುಲೇಟೆಡ್ ವಾಹನಗಳು	983	1155	1465	1708	2207	3253	3667
10	ಟ್ರಕ್ಸ್ ಮತ್ತು ಲಾರಿಗಳು	9017	9174	9328	9587	10113	10585	10897
	ಒಟ್ಟು	9970	10329	10793	11295	12320	13838	14564
	ಲಘು ಸಾರಿಗೆ ವಾಹನಗಳು							
11	4 ಚಕ್ರದ ವಾಹನಗಳು	2647	3763	4989	6242	7326	8185	9143
12	3 ಚಕ್ರದ ವಾಹನಗಳು	1617	1908	2138	2332	2482	2583	2635
	ಒಟ್ಟು	4264	5671	7127	8574	9808	10768	11778
13	ಬಸ್ಸು							
ಅ	ಸ್ಟೇಜ್ ಕ್ಯಾರೇಜ್‌ಗಳು	420	452	475	487	522	540	578
ಆ	ಕಾಂಟ್ರಾಕ್ಟ್ ಕ್ಯಾರೇಜ್ ಗಳು	10	14	14	14	25	32	38
ಇ	ಖಾಸಗಿ ಸೇವಾ ವಾಹನಗಳು	211	231	253	272	298	325	373
ಈ	ಶಾಲಾ ವಾಹನಗಳು	294	313	495	532	567	624	653
ಉ	ಇತರೆ ಬಸ್ಸುಗಳು	0	0	4	5	18	21	44
	ಒಟ್ಟು	935	1010	1241	1310	1430	1542	1686
14	ಟ್ರಾಕ್ಟಿ							
ಅ	ಮೋಟಾರು ಕ್ಯಾಬ್‌ಗಳು	2014	2180	2430	2627	2845	3130	3395
ಆ	ಮ್ಯಾಕಿ ಕ್ಯಾಬ್‌ಗಳು	1173	1391	1595	1777	1943	2094	2162
ಇ	ಇತರೆ ಕ್ಯಾಬ್‌ಗಳು	8	8	48	81	113	115	139
	ಒಟ್ಟು	3195	3579	4073	4485	4901	5339	5696
15	ಲಘು ಮೋಟಾರು ವಾಹನಗಳು							
ಅ	3 ಆಸನದ ವಾಹನ (ಆಟೋ ರಿಕ್ಸಾ)	5145	5587	5836	6143	6645	7021	7125
ಆ	4 ರಿಂದ 6 ಆಸನದ ವಾಹನಗಳು	157	184	185	185	210	222	253
	ಒಟ್ಟು	5302	5771	6021	6328	6855	7243	7378
16	ಇತರೆ ವಾಹನಗಳು	4468	4666	4721	4801	4858	4909	5016
	ಒಟ್ಟು ಸಾರಿಗೆ ವಾಹನಗಳು	28134	31026	33976	36793	40172	43639	46118
	ಒಟ್ಟು(ಸಾರಿಗೆ + ಸಾರಿಗೆತರ ವಾಹನಗಳು)	325325	353441	384604	420325	455094	488567	518144

ಕೊಪ್ಪಳ

ಕ್ರಮ ಸಂಖ್ಯೆ	ವಾಹನಗಳ ವಿವರ	31-03-2012	31-03-2013	31-03-2014	31-03-2015	31-03-2016	31-03-2017	31-03-2018
	ಸಾರಿಗೆಯ ವಾಹನಗಳು							
1	ದ್ವಿಚಕ್ರ ವಾಹನಗಳು	76391	88340	103113	120769	139253	158045	177101
2	ಕಾರು	4175	4914	5804	6907	7952	9027	10019
3	ಜೀಪು	443	508	508	508	510	517	524
4	ಆಫ್ ರೋಡ್ ವಾಹನ	1032	1163	1274	1376	1447	1501	1537
5	ಟ್ರಾಕ್ಟರ್	10147	10894	11931	13564	14875	16317	17377
6	ಟ್ರೈಲರ್	6588	6835	7144	7695	8177	8683	9134
7	ಕಟ್ಟಡ ನಿರ್ಮಾಣ ಸಾಮಗ್ರಿ ವಾಹನ	82	125	175	215	280	378	463
8	ಇತರೆ ವಾಹನಗಳು	1425	1444	1475	1495	1761	1906	2165
	ಒಟ್ಟು ಸಾರಿಗೆಯ ವಾಹನಗಳು	100283	114223	131424	152529	174255	196374	218320
	ಸಾರಿಗೆ ವಾಹನಗಳು							
9	ಮಲ್ಟಿ ಆಕ್ಸಲ್ ಅರ್ಟಿಕ್ಯುಲೇಟೆಡ್ ವಾಹನಗಳು	91	123	160	200	296	413	488
10	ಟ್ರಕ್ ಮತ್ತು ಲಾರಿಗಳು	1766	1895	2023	2082	2131	2184	2226
	ಒಟ್ಟು	1857	2018	2183	2282	2427	2597	2714
	ಲಘು ಸಾರಿಗೆ ವಾಹನಗಳು							
11	4 ಚಕ್ರದ ವಾಹನಗಳು	1360	1905	2462	2972	3393	3763	4189
12	3 ಚಕ್ರದ ವಾಹನಗಳು	1542	1715	1934	2136	2348	2503	2678
	ಒಟ್ಟು	2902	3620	4396	5108	5741	6266	6867
13	ಬಸ್ಸು							
ಅ	ಸ್ಟೇಜ್ ಕ್ಯಾರೇಜ್‌ಗಳು	250	250	287	337	376	402	527
ಆ	ಕಾಂಟ್ರಾಕ್ಟ್ ಕ್ಯಾರೇಜ್ ಗಳು	0	0	0	0	0	0	0
ಇ	ಖಾಸಗಿ ಸೇವಾ ವಾಹನಗಳು	47	53	56	60	62	72	75
ಈ	ಶಾಲಾ ವಾಹನಗಳು	88	93	113	133	158	186	209
ಉ	ಇತರೆ ಬಸ್ಸುಗಳು	25	25	25	30	30	31	31
	ಒಟ್ಟು	410	421	481	560	626	691	840
14	ಟ್ರಾಕ್ಟರ್							
ಅ	ಮೋಟಾರು ಕ್ಯಾಬ್‌ಗಳು	975	1131	1235	1328	1431	1663	1809
ಆ	ಮಾಕ್ಸಿ ಕ್ಯಾಬ್‌ಗಳು	365	497	623	699	742	781	803
ಇ	ಇತರೆ ಕ್ಯಾಬ್‌ಗಳು	9	17	17	17	17	17	17
	ಒಟ್ಟು	1349	1645	1875	2044	2190	2461	2629
15	ಲಘು ಮೋಟಾರು ವಾಹನಗಳು							
ಅ	3 ಆಸನದ ವಾಹನ (ಆಟೋ ರಿಕ್ಸಾ)	1858	2228	2409	2505	2620	2779	2931
ಆ	4 ರಿಂದ 6 ಆಸನದ ವಾಹನಗಳು	178	180	180	180	180	180	180
	ಒಟ್ಟು	2036	2408	2589	2685	2800	2959	3111
16	ಇತರೆ ವಾಹನಗಳು	2070	2082	2098	2099	2127	2142	2153
	ಒಟ್ಟು ಸಾರಿಗೆ ವಾಹನಗಳು	10624	12194	13622	14778	15911	17116	18314
	ಒಟ್ಟು(ಸಾರಿಗೆ +ಸಾರಿಗೆಯ ವಾಹನಗಳು)	110907	126417	145046	167307	190166	213490	236634

ಬೀದರ್

ಕ್ರಮ ಸಂಖ್ಯೆ	ವಾಹನಗಳ ವಿವರ	31-03-2012	31-03-2013	31-03-2014	31-03-2015	31-03-2016	31-03-2017	31-03-2018
	ಸಾರಿಗೆಯ ವಾಹನಗಳು							
1	ದ್ವಿಚಕ್ರ ವಾಹನಗಳು	83836	92977	104733	120217	134529	150774	165623
2	ಕಾರು	4147	4607	5011	5636	6198	7147	8302
3	ಜೀಪು	377	391	421	438	461	490	507
4	ಆಮ್ನಿ ಬಸ್ಸು	1262	1285	1297	1321	1337	1362	1376
5	ಟ್ರಾಕ್ಟರ್	3552	3905	4305	4701	4901	5256	5575
6	ಟ್ರೈಲರ್	3678	3926	4201	4457	4607	4892	5110
7	ಕಟ್ಟಡ ನಿರ್ಮಾಣ ಸಾಮಗ್ರಿ ವಾಹನ	0	0	0	0	6	30	51
8	ಇತರೆ ವಾಹನಗಳು	25	38	44	55	201	229	247
	ಒಟ್ಟು ಸಾರಿಗೆಯ ವಾಹನಗಳು	96877	107129	120012	136825	152240	170180	186791
	ಸಾರಿಗೆ ವಾಹನಗಳು							
9	ಮಲ್ಟಿ ಆಕ್ಸಲ್ ಅರ್ಟಿಕ್ಯುಲೇಟೆಡ್ ವಾಹನಗಳು	289	334	429	504	680	978	1399
10	ಟ್ರಕ್ ಮತ್ತು ಲಾರಿಗಳು	3519	3704	4012	4147	4265	4421	4511
	ಒಟ್ಟು	3808	4038	4441	4651	4945	5399	5910
	ಲಘು ಸಾರಿಗೆ ವಾಹನಗಳು							
11	4 ಚಕ್ರದ ವಾಹನಗಳು	2741	2919	3084	3294	3631	3846	4057
12	3 ಚಕ್ರದ ವಾಹನಗಳು	1393	1555	1722	1930	2071	2193	2271
	ಒಟ್ಟು	4134	4474	4806	5224	5702	6039	6328
13	ಬಸ್ಸು							
ಅ	ಸ್ಟೇಜ್ ಕ್ಯಾರೇಜ್‌ಗಳು	404	422	446	454	471	471	471
ಆ	ಕಾಂಟ್ರಾಕ್ಟ್ ಕ್ಯಾರೇಜ್ ಗಳು	90	108	110	110	110	112	112
ಇ	ಖಾಸಗಿ ಸೇವಾ ವಾಹನಗಳು	91	91	91	91	92	92	92
ಈ	ಶಾಲಾ ವಾಹನಗಳು	16	33	61	76	80	170	196
ಉ	ಇತರೆ ಬಸ್ಸುಗಳು	5	12	13	15	17	38	43
	ಒಟ್ಟು	606	666	721	746	770	880	910
14	ಟ್ರ್ಯಾಕ್ಟರ್							
ಅ	ಮೋಟಾರು ಕ್ಯಾಬ್‌ಗಳು	1060	1091	1124	1151	1187	1317	1413
ಆ	ಮ್ಯಾಕ್ಸಿ ಕ್ಯಾಬ್‌ಗಳು	1114	1210	1267	1312	1360	1405	1452
ಇ	ಇತರೆ ಕ್ಯಾಬ್‌ಗಳು	7	29	50	52	53	53	54
	ಒಟ್ಟು	2181	2330	2441	2515	2600	2775	2919
15	ಲಘು ಮೋಟಾರು ವಾಹನಗಳು							
ಅ	3 ಆಸನದ ವಾಹನ (ಆಟೋ ರಿಕ್ಸಾ)	2651	2934	3090	3478	4096	4578	4948
ಆ	4 ರಿಂದ 6 ಆಸನದ ವಾಹನಗಳು	96	109	125	127	129	129	130
	ಒಟ್ಟು	2747	3043	3215	3605	4225	4707	5078
16	ಇತರೆ ವಾಹನಗಳು	1045	1091	1146	1205	1633	1677	1709
	ಒಟ್ಟು ಸಾರಿಗೆ ವಾಹನಗಳು	14521	15642	16770	17946	19875	21477	22854
	ಒಟ್ಟು(ಸಾರಿಗೆ +ಸಾರಿಗೆಯ ವಾಹನಗಳು))	111398	122771	136782	154771	172115	191657	209645

36. ಕರ್ನಾಟಕದಲ್ಲಿ ಕಳೆದ 7 ವರ್ಷಗಳಲ್ಲಿ ನೋಂದಣಿಯಾಗಿ ಚಾಲ್ತಿಯಿರುವ ವರ್ಗಾವಾರು ವಾಹನಗಳ ವಿವರಗಳು(ಸಂಚಿತ)

ಕ್ರಮ ಸಂಖ್ಯೆ	ವಾಹನಗಳ ವಿವರ	2011-12	2012-13	2013-14	2014-15	2015-16	2016-17	2017-18
	ಸಾರಿಗೆಯ ವಾಹನಗಳು							
1	ದ್ವಿಚಕ್ರ ವಾಹನಗಳು	7737366	8575104	9533892	10644368	11768570	12955113	14105344
2	ಕಾರು	1269430	1420767	1572521	1741831	1916373	2110493	2300838
3	ಜೀಪು	42179	43263	44287	45257	45909	46319	47171
4	ಆಫ್ ಬಸ್ಸು	113204	116987	120384	123892	127155	130890	134145
5	ಟ್ರಾಕ್ಟರ್	363993	386376	413208	442705	470224	498977	525886
6	ಟ್ರೈಲರ್	251553	267436	283101	301049	317707	335745	348095
7	ಕಟ್ಟಡ ನಿರ್ಮಾಣ ಸಾಮಗ್ರಿ ವಾಹನ	6774	7854	8660	9382	10590	11405	12170
8	ಇತರೆ ವಾಹನಗಳು	63021	65163	69473	71851	92888	97730	105029
	ಒಟ್ಟು ಸಾರಿಗೆಯ ವಾಹನಗಳು	9847520	10882950	12045526	13380335	14749416	16186672	17578678
	ಸಾರಿಗೆ ವಾಹನಗಳು							
9	ಮಲ್ಟಿ ಆಕ್ಸ್ ಅಟಿಕ್ಯುಲೇಟೆಡ್ ವಾಹನಗಳು	45483	49415	54016	59944	66863	74195	81240
10	ಟ್ರಕ್ ಮತ್ತು ಲಾರಿಗಳು	187939	198224	206973	215027	223552	232095	239530
	ಒಟ್ಟು	233422	247639	260989	274971	290415	306254	320770
	ಲಘು ಸಾರಿಗೆ ವಾಹನಗಳು							
11	4 ಚಕ್ರದ ವಾಹನಗಳು	126673	154619	180768	208002	233469	256913	283628
12	3 ಚಕ್ರದ ವಾಹನಗಳು	94487	104082	113498	123379	134103	143445	152260
	ಒಟ್ಟು	221160	258701	294266	331381	367572	400335	435888
13	ಬಸ್ಸು							
ಅ	ಸ್ಟೇಜ್ ಕ್ಯಾರೇಜ್‌ಗಳು	32548	35895	38256	39458	40198	41431	44634
ಆ	ಕಾಂಟಾಕ್ಟ್ ಕ್ಯಾರೇಜ್ ಗಳು	1445	1811	2102	2418	2903	3421	3649
ಇ	ಖಾಸಗಿ ಸೇವಾ ವಾಹನಗಳು	10888	12291	13226	14534	16218	17469	18157
ಈ	ಶಾಲಾ ವಾಹನಗಳು	10063	11616	13497	15671	17870	20440	22855
ಉ	ಇತರೆ ಬಸ್ಸುಗಳು	7557	8105	8448	8830	9355	10929	12150
	ಒಟ್ಟು	62501	69718	75529	80911	86544	93684	101445
14	ಟ್ರಾಕ್ಟರ್							
ಅ	ಮೋಟಾರು ಕ್ಯಾಬ್‌ಗಳು	83319	94802	104793	119994	147624	185154	205851
ಆ	ಮ್ಯಾಕ್ಸಿ ಕ್ಯಾಬ್‌ಗಳು	57498	64167	69790	75699	82793	88728	92812
ಇ	ಇತರೆ ಕ್ಯಾಬ್‌ಗಳು	1883	3925	6644	9481	15153	18438	19794
	ಒಟ್ಟು	142700	162894	181227	205174	245570	292334	318457
15	ಲಘು ಮೋಟಾರು ವಾಹನಗಳು							
ಅ	3 ಆಸನದ ವಾಹನ (ಆಟೋ ರಿಕ್ಸಾ)	251535	285637	312565	341867	372715	403052	431353
ಆ	4 ರಿಂದ 6 ಆಸನದ ವಾಹನಗಳು	33873	34845	36579	38923	41946	44843	46384
	ಒಟ್ಟು	285408	320482	349144	380790	414661	447895	477737
16	ಇತರೆ ವಾಹನಗಳು	116890	121302	128425	131399	137587	144137	148778
	ಒಟ್ಟು ಸಾರಿಗೆ ವಾಹನಗಳು	1062081	1180736	1289580	1404626	1542568	1684883	1803075
	ಒಟ್ಟು(ಸಾರಿಗೆ +ಸಾರಿಗೆಯ ವಾಹನಗಳು))	10909601	12063686	13335106	14784961	16291984	17872242	19384846

37. ಕರ್ನಾಟಕ ರಾಜ್ಯ ಮತ್ತು ಬೆಂಗಳೂರು ಮಹಾನಗರದಲ್ಲಿ ಕಳೆದ 10 ವರ್ಷಗಳಲ್ಲಿ (2008-09 ರಿಂದ 2017-18)
ನೋಂದಣಿಯಾಗಿ ಚಾಲ್ತಿಯಲ್ಲಿರುವ ವಾಹನಗಳ ವಿವರಗಳು(ಸಂಚಿತ)

ಕ್ರ.ಸಂ	ವರ್ಷ	ಬೆಂಗಳೂರು ಮಹಾನಗರ	ಕರ್ನಾಟಕ ರಾಜ್ಯ
1.	2008-09	3240740	8294202
2	2009-10	3490565	9043976
3	2010-11	3791318	9930483
4	2011-12	4156132	10909601
5	2012-13	4591176	12063686
6	2013-14	5050057	13335106
7	2014-15	5559730	14784961
8	2015-16	6112897	16291984
9	2016-17	6833080	17872242
10	2017-18	7406202	19384846

38. 31.03.2018 ರ ಅಂತ್ಯಕ್ಕೆ ಬೆಂಗಳೂರು ಮಹಾನಗರ ಮತ್ತು ಕರ್ನಾಟಕ ರಾಜ್ಯದಲ್ಲಿರುವ 15 ವರ್ಷ ಮೇಲ್ಪಟ್ಟು ಹಳೆಯದಾದ ವಾಹನಗಳ ವಿವರಗಳು

ಕ್ರ.ಸಂ	ವಾಹನಗಳ ವಿವರ	ಬೆಂಗಳೂರು ಮಹಾನಗರದಲ್ಲಿ	ಕರ್ನಾಟಕ ರಾಜ್ಯದಲ್ಲಿ
1.	ದ್ವಿ ಚಕ್ರ ವಾಹನಗಳು	1023755	3150361
2.	ಕಾರುಗಳು	422297	755917
3.	ಜೀಪುಗಳು	5269	27531
4.	ಆಮ್ನಿ ಬಸ್ಸುಗಳು	12628	23114
5.	ಟ್ರಾಕ್ಟರ್‌ಗಳು	5003	119343
6.	ಟ್ರೈಲರ್‌ಗಳು	1361	65965
7.	ನಿರ್ಮಾಣ ಸಾಮಗ್ರಿ ವಾಹನಗಳು	1644	3135
8.	ಇತರ ವಾಹನಗಳು	2313	14920
	ಒಟ್ಟು ಸಾರಿಗೆತರ ವಾಹನಗಳು	1474270	4160286
9.	ಸರಕು ವಾಹನಗಳು		
ಅ.	ಮಲ್ಟಿ ಆಕ್ಸಲ್ /ಆರ್ಟಿಕ್ಯುಲೇಟೆಡ್ ವಾಹನಗಳು	4089	6677
ಆ.	ಟ್ರಕ್ ಮತ್ತು ಲಾರಿಗಳು	22888	89734
	ಒಟ್ಟು	26977	96411
10.	ಲಘು ಸರಕು ವಾಹನಗಳು		
ಅ.	ನಾಲ್ಕು ಚಕ್ರಗಳ ವಾಹನಗಳು	22499	95332
ಆ.	ಮೂರು ಚಕ್ರಗಳ ವಾಹನಗಳು	8912	32968
	ಒಟ್ಟು	31411	128300
11.	ಬಸ್ಸುಗಳು		
ಅ.	ಸ್ಟೇಜ್ ಕ್ಯಾರೇಜ್‌ಗಳು	750	13125
ಆ.	ಒಪ್ಪಂದ ವಾಹನಗಳು	77	442
ಇ.	ಖಾಸಗಿ ಸೇವಾ ವಾಹನಗಳು	584	1430
ಈ.	ವಿದ್ಯಾ ಸಂಸ್ಥೆ ವಾಹನಗಳು	1996	4071
ಉ.	ಇತರ ಬಸ್ಸುಗಳು	374	2028
	ಒಟ್ಟು	3781	21096
12.	ಟ್ಯಾಕ್ಸಿಗಳು		
ಅ.	ಮೋಟಾರು ಕ್ಯಾಬ್	13269	32762
ಆ.	ಮ್ಯಾಕ್ಸಿ ಕ್ಯಾಬ್	13316	26860
ಇ.	ಇತರ ಕ್ಯಾಬ್‌ಗಳು	850	1369
	ಒಟ್ಟು	27435	60991
13.	ಲಘು ಪ್ರಯಾಣಿಕರ ವಾಹನಗಳು		
ಅ.	3 ಆಸನಗಳ ವಾಹನಗಳು	73325	176719
ಆ.	4 ರಿಂದ 6 ಆಸನಗಳ ವಾಹನಗಳು	325	8609
	ಒಟ್ಟು	73650	185328
14.	ಇತರ ವಾಹನಗಳು	252	6546
	ಆಂಬುಲೆನ್ಸ್	192	643
	ಒಟ್ಟು	444	7189
	ಒಟ್ಟು ಸಾರಿಗೆ ವಾಹನಗಳು	163698	499315
	ಒಟ್ಟು (ಸಾರಿಗೆ+ಸಾರಿಗೆತರ)	1637968	4505115

39. ಕರ್ನಾಟಕ ರಾಜ್ಯದಲ್ಲಿ 31.03.2018 ರ ಅಂತ್ಯಕ್ಕೆ ಚಾಲ್ತಿಯಲ್ಲಿರುವ ಚಾಲಕ ಮತ್ತು ನಿರ್ವಾಹಕರ ಅನುಜ್ಞಾ ಪತ್ರಗಳ ವಿವರಗಳು

31.03.2017 ರ ಅಂತ್ಯಕ್ಕೆ ಚಾಲ್ತಿಯಲ್ಲಿದ್ದ ಚಾಲನಾ ಅನುಜ್ಞಾ ಪತ್ರಗಳು			2017-18ರ ಅವಧಿಯಲ್ಲಿ ಹೊಸದಾಗಿ ನೀಡಿರುವ ಚಾಲನಾ ಅನುಜ್ಞಾ ಪತ್ರಗಳು			31.03.2018 ರ ಅಂತ್ಯಕ್ಕೆ ಚಾಲ್ತಿಯಲ್ಲಿರುವ ಚಾಲನಾ ಅನುಜ್ಞಾ ಪತ್ರಗಳು		
1	2	3(1+2)	4	5	6(4+5)	7	8	9(7+8)
ಪುರುಷ	ಸ್ತ್ರೀ	ಒಟ್ಟು	ಪುರುಷ	ಸ್ತ್ರೀ	ಒಟ್ಟು	ಪುರುಷ	ಸ್ತ್ರೀ	ಒಟ್ಟು
12536981	2178640	14715621	892297	185293	1077590	13429278	2363933	15793211

39.1 2017-18 ರಲ್ಲಿ ಕರ್ನಾಟಕ ರಾಜ್ಯದಲ್ಲಿ ಇರುವ ಒಟ್ಟು ಚಾಲನಾ ಅನುಜ್ಞಾ ಪತ್ರಗಳ ವಿವರ(ಸಂಚಿತ)

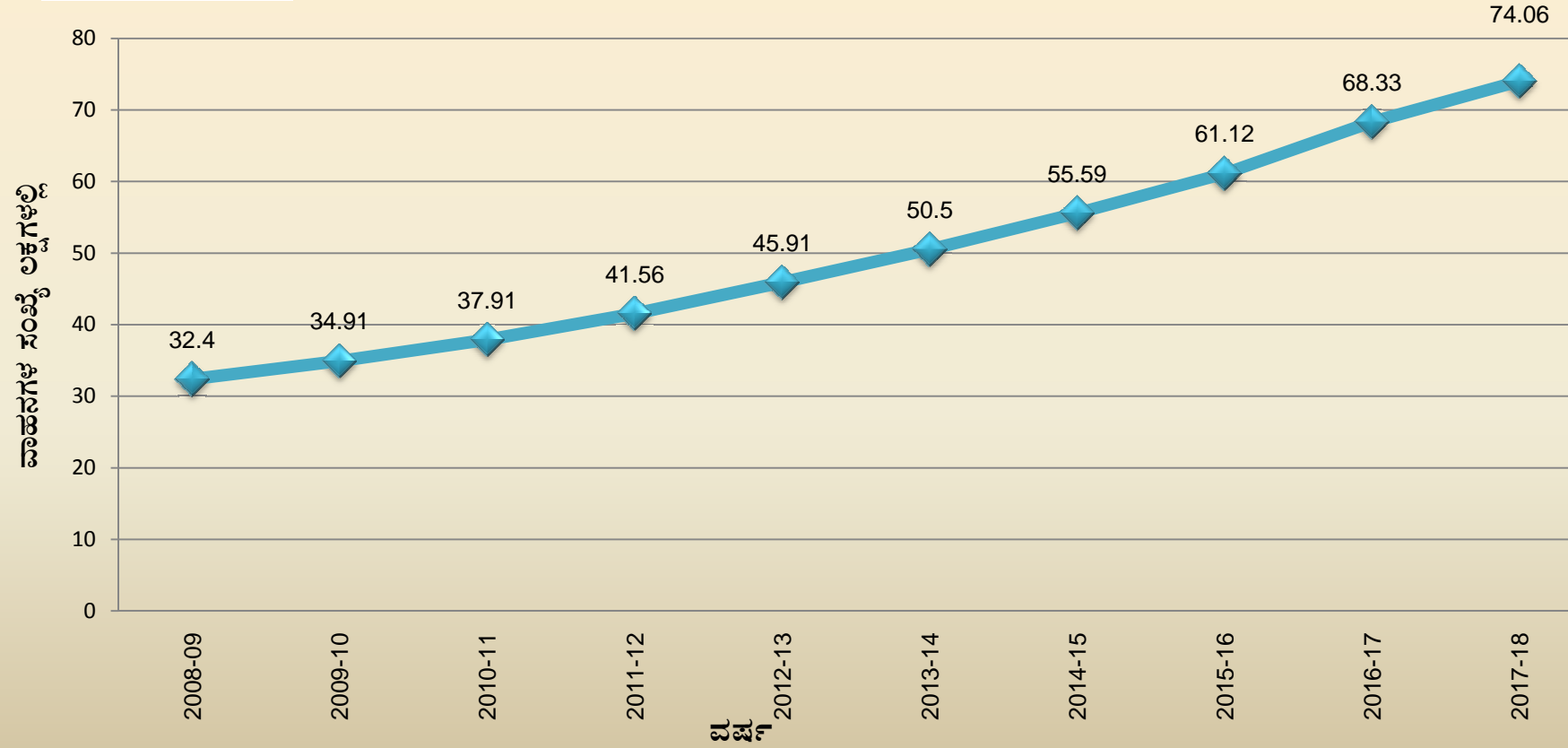
ವರ್ಷ	ವೃತ್ತಿಪರ						ವೃತ್ತಿಪರವಲ್ಲದ			ಒಟ್ಟು		
				ಇತರೆ								
	ಪುರುಷ	ಸ್ತ್ರೀ	ಒಟ್ಟು	ಪುರುಷ	ಸ್ತ್ರೀ	ಒಟ್ಟು	ಪುರುಷ	ಸ್ತ್ರೀ	ಒಟ್ಟು	ಪುರುಷ	ಸ್ತ್ರೀ	ಒಟ್ಟು
	1	2	3(1+2)	4	5	6(4+5)	7	8	9(7+8)	10	11	12(10+11)
31.03.2017	1582142	17394	1599536	598799	51608	684960	10361590	2109603	12471193	12536981	2178640	14715621
2017-18	105672	177	105849	54835	6146	60981	731790	178970	910760	892297	185293	1077590
31.03.2018	1687814	17571	1705385	653634	57754	745941	11093380	2288573	13381953	13429278	2363933	15793211

39.2 2017-18 ನೇ ಸಾಲಿನಲ್ಲಿ ಕರ್ನಾಟಕ ರಾಜ್ಯದಲ್ಲಿ ನೀಡಿರುವ ನಿರ್ವಾಹಕರ ಅನುಜ್ಞಾ ಪತ್ರಗಳ ವಿವರ

31-03-2017 ರ ಅಂತ್ಯಕ್ಕೆ ಇರುವ ನಿರ್ವಾಹಕರ ಅನುಜ್ಞಾ ಪತ್ರಗಳ ವಿವರ			2017-18 ನೇ ಸಾಲಿನಲ್ಲಿ ನೀಡಿರುವ ನಿರ್ವಾಹಕರ ಅನುಜ್ಞಾ ಪತ್ರಗಳ ವಿವರ			31-03-2018 ರ ಅಂತ್ಯಕ್ಕೆ ಇರುವ ನಿರ್ವಾಹಕರ ಅನುಜ್ಞಾ ಪತ್ರಗಳ ವಿವರ		
ಪುರುಷ	ಸ್ತ್ರೀ	ಒಟ್ಟು	ಪುರುಷ	ಸ್ತ್ರೀ	ಒಟ್ಟು	ಪುರುಷ	ಸ್ತ್ರೀ	ಒಟ್ಟು
1	2	3(1+2)	4	5	6(4+5)	7	8	9(7+8)
926703	108639	1035342	10136	981	11117	936839	109620	1046459

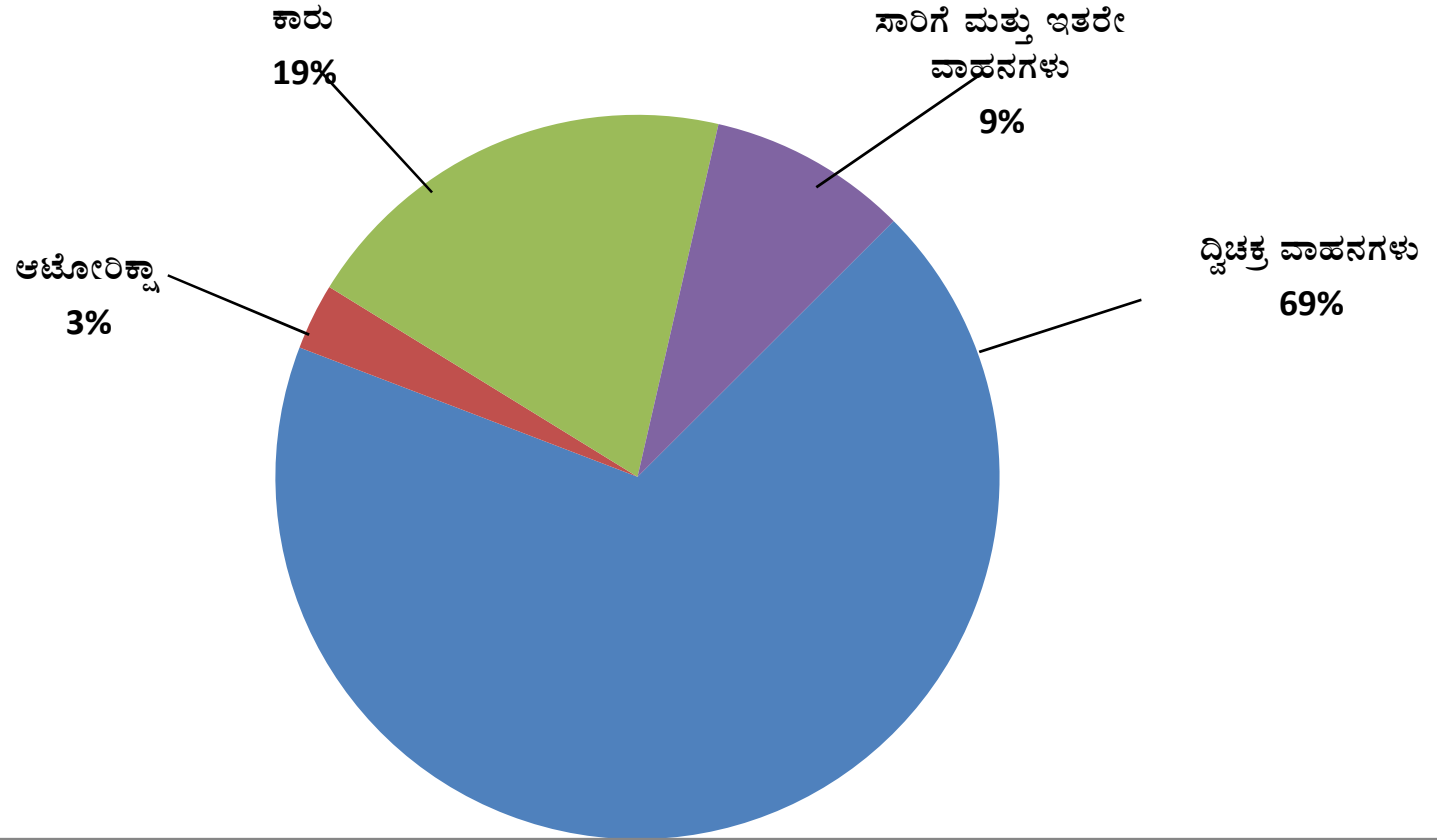


ಬೆಂಗಳೂರು ನಗರದಲ್ಲಿ ವಾಹನಗಳ ಪ್ರಗತಿ (ವರ್ಷವಾರು)



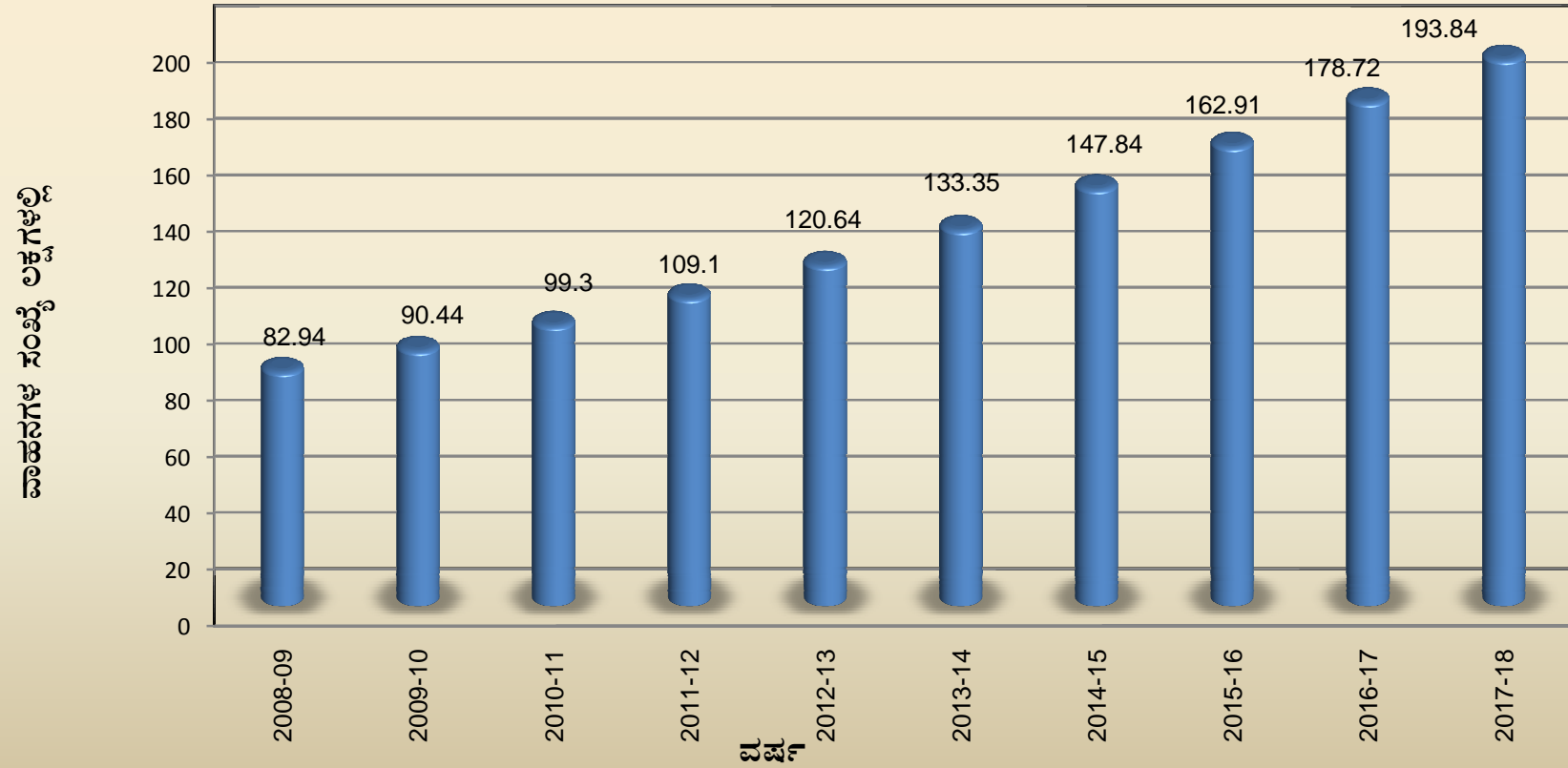


**ಬೆಂಗಳೂರು ನಗರದಲ್ಲಿ ವಿವಿಧ ವರ್ಗಗಳ ವಾಹನಗಳ ಶೇಕಡಾವಾರು ಪ್ರಗತಿ 31.03.2018 ರ
ಅಂತ್ಯಕ್ಕೆ**





ಕರ್ನಾಟಕದಲ್ಲಿ ವಾಹನಗಳ ಪ್ರಗತಿ (ವರ್ಷವಾರು)





ಕರ್ನಾಟಕ ರಾಜ್ಯದಲ್ಲಿ ವಿವಿಧ ವರ್ಗಗಳ ವಾಹನಗಳ ಶೇಕಡವಾರು ಪ್ರಗತಿ 31.03.2018ರ
ಅಂತ್ಯದವರೆಗೆ

